資　料　編

目　　次

第１章　生活環境の現況把握及び予測並びに影響の分析 1
1.1　大気質 1
1.2　騒音 149

第２章　用語解説集 167

第１章　環境影響評価の結果

第1章 生活環境の現況把握及び予測並びに影響の分析

1.1　大気質

1.1.1　現況把握

（1）調査結果

1）気象の状況

① 地上気象

地上気象測定結果の一覧は、表 1.1-1～表 1.1-6 に示すとおりである。

表 1.1-1(1)　風向の測定結果（平成 27 年 12 月）

項目 ：　風向 (WD)　　単位 ：16方位

期間 ：　平成27年12月 1 日～平成27年12月31日　　Calm：0～0.4m/s

日付	1時	2時	3時	4時	5時	6時	7時	8時	9時	10時	11時	12時	13時	14時	15時	16時	17時	18時	19時	20時	21時	22時	23時	24時	最多風向	最多風向出現率	Calm出現率	有効測定時間
1日	Calm	Calm	NNE	Calm	NNE	N	N	N	N	N	N	NNE	NNE	N	N	N	N	NNW	NNE	N	N	N	N	N	N	62.5	12.5	24
2日	N	N	N	N	N	N	N	N	N	N	NNE	N	N	NNE	N	N	N	N	N	N	NNE	SSE	SSE	SSE	N	75.0	0.0	24
3日	S	S	ENE	N	N	ESE	Calm	N	N	N	N	ENE	NNE	N	SE	S	SSW	S	Calm	N	NNE	N	N	NE	N	41.7	8.3	24
4日	Calm	SSW	SSW	S	SSW	SSW	SW	SSW	SSW	SE	N	NNW	NNE	N	NNW	N	WSW	NNE	N	NNE	NNE	N	Calm	NNE	SSW	25.0	8.3	24
5日	N	Calm	N	S	Calm	SSE	SSW	S	SSE	S	ENE	ESE	SSE	SSE	SSE	S	S	SSW	S	N	NNE	Calm	Calm	N	S	25.0	16.7	24
6日	NNE	SSW	N	N	N	N	N	N	N	N	N	N	NNE	N	N	N	N	N	N	N	N	N	N	N	N	87.5	0.0	24
7日	N	N	N	N	NNE	N	N	N	N	N	N	N	ESE	SSE	ENE	ENE	E	ESE	E	ENE	N	N	N	N	N	62.5	0.0	24
8日	N	N	N	N	N	N	N	N	N	N	Calm	S	ENE	ENE	E	NE	ENE	E	ENE	ENE	N	N	N	N	N	58.3	4.2	24
9日	N	N	N	N	N	NNE	Calm	N	N	N	ENE	ESE	E	E	ESE	SE	S	S	ESE	ENE	N	N	N	N	N	50.0	4.2	24
10日	N	N	N	N	N	N	Calm	Calm	N	N	N	N	Calm	SSE	Calm	N	N	NNE	N	N	NNE	N	NNE	N	N	66.7	16.7	24
11日	NNE	N	N	N	N	N	NNW	NNE	NNE	N	N	N	N	N	N	N	N	N	N	N	N	NNW	NNW	NNW	N	70.8	0.0	24
12日	NNW	N	NNE	NNE	N	N	NE	N	NNE	E	NE	ENE	ENE	ENE	E	E	E	ESE	ESE	ESE	SE	N	N	N	N	29.2	0.0	24
13日	N	N	N	N	N	N	NNE	N	N	N	N	N	N	N	N	N	N	N	N	N	N	N	N	Calm	N	91.7	4.2	24
14日	N	NE	Calm	N	N	NE	NE	N	N	N	N	NNE	NE	NE	ENE	ENE	ENE	E	E	ENE	NE	NE	NNE	N	N	33.3	4.2	24
15日	N	N	N	N	N	N	N	N	N	N	N	NNE	N	N	Calm	Calm	Calm	SSE	N	N	SSE	Calm	N	N	N	70.8	16.7	24
16日	N	N	N	N	N	N	N	Calm	N	N	NE	ENE	NE	N	N	N	N	N	E	E	NE	NNE	Calm	N	N	62.5	8.3	24
17日	N	N	N	N	N	N	N	N	N	N	N	N	ESE	S	S	N	N	N	N	N	N	N	N	N	N	87.5	0.0	24
18日	N	N	N	N	NNW	NNW	NNW	N	NNW	NNW	NNW	N	N	NNE	N	N	N	NNE	N	N	N	N	N	N	N	66.7	0.0	24
19日	N	N	Calm	N	N	Calm	N	NNW	N	N	N	N	N	N	N	N	N	NNE	N	N	N	N	N	N	N	83.3	8.3	24
20日	N	NNE	NE	N	N	N	N	NE	NNE	N	NNE	NE	SE	ENE	SSE	ESE	ESE	SE	NNE	NE	N	N	N	N	N	41.7	0.0	24
21日	N	N	Calm	N	N	N	N	Calm	N	N	N	NNE	ESE	NNE	NNE	N	N	NNE	N	N	Calm	N	N	N	N	66.7	12.5	24
22日	N	N	N	N	N	N	N	N	N	N	N	NNE	N	N	N	N	N	N	NNE	N	N	N	N	Calm	N	87.5	4.2	24
23日	N	Calm	N	N	N	N	N	N	N	N	N	N	N	N	N	N	N	N	N	N	N	N	N	NNE	N	91.7	4.2	24
24日	N	N	N	NNE	N	N	N	N	N	N	NNE	N	N	N	NE	ESE	ESE	SE	SE	SE	SSE	SSE	SE	SSE	N	50.0	0.0	24
25日	E	SSE	N	NE	NE	N	N	N	N	N	N	N	N	N	N	N	N	N	N	N	N	N	N	NNE	N	79.2	0.0	24
26日	N	N	N	N	N	N	Calm	Calm	Calm	NE	S	NE	NNE	S	SSE	SSW	S	S	SSW	NNE	N	N	S	NNW	N	33.3	12.5	24
27日	Calm	N	N	NNE	N	N	N	NNW	N	N	N	N	N	N	N	N	N	N	N	N	N	N	N	N	N	87.5	4.2	24
28日	N	N	N	N	N	N	N	N	N	N	N	N	N	NNE	NNE	N	NNE	ESE	ENE	N	N	Calm	Calm	N	N	70.8	8.3	24
29日	Calm	N	N	N	N	NNE	NNE	NNE	N	N	N	N	N	N	N	N	N	NNE	N	N	N	N	N	N	N	79.2	4.2	24
30日	N	N	N	Calm	NNE	N	N	N	N	N	N	NNE	NNE	NNE	NNE	N	SE	SE	S	ESE	E	SE	N	NNE	N	45.8	4.2	24
31日	N	N	N	NNE	N	N	N	N	NNE	N	N	Calm	NNE	Calm	SSE	S	Calm	NNE	N	N	N	N	N	N	N	62.5	12.5	24
最多風向	N	N	N	N	N	N	N	N	N	N	N	N	N	N	N	N	N	N	N	N	N	N	N	N	N			
最多風向出現率	71.0	71.0	74.2	71.0	77.4	74.2	61.3	64.5	74.2	83.9	67.7	48.4	41.9	48.4	41.9	61.3	51.6	32.3	51.6	64.5	61.3	71.0	67.7	64.5		62.4		
Calm出現率	12.9	9.7	9.7	6.5	3.2	3.2	12.9	12.9	3.2	0.0	3.2	3.2	3.2	3.2	6.5	3.2	6.5	0.0	3.2	0.0	3.2	9.7	12.9	6.5			5.8	
有効測定時間	31	31	31	31	31	31	31	31	31	31	31	31	31	31	31	31	31	31	31	31	31	31	31	31				744

表 1.1-1(2)　風向の測定結果（平成 28 年 1 月）

項目 ：　風向 (WD)　　単位 ：16方位

期間 ：　平成28年1月 1 日～平成28年1月31日　　Calm：0～0.4m/s

日付	1時	2時	3時	4時	5時	6時	7時	8時	9時	10時	11時	12時	13時	14時	15時	16時	17時	18時	19時	20時	21時	22時	23時	24時	最多風向	最多風向出現率	Calm出現率	有効測定時間
1日	N	NNE	NNE	NE	NE	N	N	N	N	N	N	N	N	N	N	N	N	N	N	N	Calm	N	N	N	N	79.2	4.2	24
2日	N	N	N	N	N	N	Calm	Calm	Calm	S	ESE	S	S	S	SSE	SSE	SSE	NE	Calm	Calm	N	Calm	NNE	N	N	33.3	25.0	24
3日	NNE	S	Calm	SSE	Calm	NNE	N	Calm	Calm	NNE	NNE	NE	SE	S	ENE	Calm	Calm	SSW	N	N	NNW	N	N	N	N	25.0	25.0	24
4日	S	E	Calm	Calm	N	Calm	NE	Calm	NNE	N	N	NNE	NE	S	S	S	S	S	Calm	N	N	NNW	N	N	N	29.2	20.8	24
5日	N	N	N	N	N	NNE	S	S	SSW	SSW	ENE	NE	Calm	E	ESE	SSE	S	S	Calm	N	ENE	ENE	NE	ENE	N	25.0	8.3	24
6日	NNE	N	Calm	Calm	N	Calm	NNE	N	Calm	ENE	ENE	ENE	NE	NNE	NNE	NE	NE	NNE	N	N	N	N	N	N	N	37.5	16.7	24
7日	N	N	N	Calm	N	Calm	Calm	Calm	Calm	NNE	N	N	N	N	N	N	N	N	N	N	N	NNE	N	N	N	70.8	20.8	24
8日	N	N	Calm	SSE	ESE	NE	NE	N	N	N	NNE	NNE	NNE	NNE	NE	NNE	NNE	N	N	NNW	Calm	N	NE	S	N	33.3	8.3	24
9日	N	SSE	Calm	Calm	N	N	NE	N	N	NNE	NE	NNE	N	ENE	ENE	S	SSE	S	S	SE	E	E	N	N	N	33.3	8.3	24
10日	N	N	N	N	Calm	Calm	S	Calm	Calm	Calm	NNW	NNE	SSW	SSE	SSE	S	S	SSW	Calm	NNW	N	N	NNE	N	N	29.2	25.0	24
11日	N	NNW	N	N	NE	N	N	N	N	N	NNE	NNE	SE	SE	ENE	ESE	E	ENE	ESE	E	E	NE	NNE	NNE	N	33.3	0.0	24
12日	NE	NNE	NNE	N	NNE	ENE	ENE	ESE	ESE	ESE	E	NE	ESE	ENE	NNE	ENE	NNE	NNE	NNE	N	N	NE	Calm	SSW	NNE	29.2	4.2	24
13日	Calm	N	Calm	Calm	Calm	Calm	Calm	Calm	N	NNE	NE	E	ENE	ENE	ENE	ENE	NE	NE	ENE	N	N	N	N	Calm	N	25.0	33.3	24
14日	Calm	Calm	Calm	N	SSE	ENE	N	Calm	Calm	NNE	N	ESE	SSE	SSE	SSE	SSE	SSE	ESE	ESE	N	N	N	N	N	N	33.3	20.8	24
15日	N	N	NNW	N	N	N	N	N	N	N	N	ENE	ESE	NE	NE	NE	E	E	ENE	ENE	ENE	NNE	N	N	N	50.0	0.0	24
16日	N	N	NNE	N	Calm	N	N	N	N	N	W	NNE	N	NNE	NNE	Calm	N	N	NNE	NE	NNE	NE	N	N	N	54.2	8.3	24
17日	NNE	NE	ENE	NE	NNE	NNE	N	N	NE	NE	NNE	ENE	ENE	NE	NE	E	E	ENE	E	ENE	E	NNE	NNE	NNE	NNE	29.2	0.0	24
18日	NNE	N	N	N	N	N	N	N	N	N	N	N	NNW	N	N	N	NNW	NNE	SE	NNE	N	S	Calm	N	N	66.7	4.2	24
19日	N	NNE	N	Calm	Calm	Calm	N	Calm	SSW	SW	WNW	N	NNW	N	SSW	SW	N	Calm	SW	N	Calm	Calm	SSW	NNE	N	29.2	29.2	24
20日	NNE	NNW	SW	SSW	SSW	SSW	N	N	NNW	NNW	N	N	N	N	N	NNW	N	N	N	N	NNW	NNE	N	N	N	54.2	0.0	24
21日	N	N	SSE	N	N	N	Calm	Calm	NNW	NNW	N	N	N	N	N	N	N	N	N	N	N	N	N	N	N	79.2	8.3	24
22日	N	N	N	N	N	N	N	N	N	N	N	N	NNE	N	N	N	N	N	N	N	N	N	N	N	N	95.8	0.0	24
23日	N	N	N	N	N	N	NNE	NNE	NNE	NE	NNE	ESE	SE	SE	ESE	E	ESE	E	NE	NE	NE	NE	N	N	N	33.3	0.0	24
24日	N	N	N	Calm	NNE	N	N	S	SSW	SSW	NNW	NNW	N	NNW	NNW	N	N	NNW	N	N	N	N	N	N	N	58.3	4.2	24
25日	N	N	NNW	Calm	Calm	WSW	Calm	NE	SSW	NNW	N	N	NNW	N	N	N	N	N	N	NNW	NNE	N	NNW	N	N	50.0	12.5	24
26日	NNW	N	N	S	Calm	Calm	NE	NNE	N	N	NNE	NNE	SE	S	SSE	SSE	SSE	S	SE	ENE	NNW	N	N	N	N	29.2	8.3	24
27日	NNE	NNW	N	SSW	Calm	E	N	SW	SSW	S	SSW	S	NE	SSE	S	SSW	SSW	SSW	Calm	NNW	NNW	N	NNW	Calm	SSW	25.0	12.5	24
28日	N	Calm	Calm	Calm	N	Calm	S	SSW	Calm	Calm	N	N	NNE	N	SE	ESE	ESE	S	SW	Calm	N	Calm	Calm	Calm	N	25.0	41.7	24
29日	Calm	N	NNE	NE	N	N	N	N	N	N	NE	ENE	ENE	ENE	ENE	E	ENE	ENE	ENE	ENE	NE	NE	NNE	NNE	ENE	33.3	4.2	24
30日	N	N	N	NNE	NNE	N	N	NNE	NNE	NNE	NNE	NE	NE	NE	ENE	NE	NE	NE	N	N	N	N	N	N	N	45.8	0.0	24
31日	N	NNE	NE	Calm	SSW	Calm	Calm	Calm	SSW	S	N	N	N	ENE	SSE	S	SSE	S	SSW	SSE	SSE	Calm	N	N	N	25.0	20.8	24
最多風向	N	N	N	N	N	N	N	N	N	N	N	N	N	N	N	N	N	N	N	N	N	N	N	N	N			
最多風向出現率	61.3	58.1	41.9	38.7	41.9	41.9	48.4	38.7	35.5	32.3	38.7	32.3	25.8	29.0	22.6	22.6	29.0	25.8	35.5	48.4	45.2	45.2	58.1	67.7		40.2		
Calm出現率	9.7	6.5	25.8	32.3	25.8	29.0	19.4	32.3	22.6	6.5	0.0	0.0	3.2	0.0	0.0	6.5	3.2	3.2	16.1	6.5	9.7	12.9	9.7	9.7			12.1	
有効測定時間	31	31	31	31	31	31	31	31	31	31	31	31	31	31	31	31	31	31	31	31	31	31	31	31				744

表 1.1-1(3)　風向の測定結果（平成 28 年 2 月）

項目 ：　風向 (WD)　　単位 ：16方位

期間 ：　平成28年2月 1 日～平成28年2月29日　　Calm：0～0.4m/s

日付	1時	2時	3時	4時	5時	6時	7時	8時	9時	10時	11時	12時	13時	14時	15時	16時	17時	18時	19時	20時	21時	22時	23時	24時	最多風向	最多風向出現率	Calm出現率	有効測定時間
1日	N	NNE	N	N	N	NNE	NNE	NNE	N	N	ENE	SSW	SSW	S	SSW	SSW	S	ESE	ENE	E	E	NE	N	N	N	33.3	0.0	24
2日	Calm	Calm	N	N	N	N	N	NNE	NNE	N	N	N	N	N	N	N	N	N	N	N	N	N	N	N	N	83.3	8.3	24
3日	N	N	N	N	N	NNE	ENE	NE	ENE	NNE	NE	NNE	ENE	SE	NE	ESE	ENE	E	E	E	ESE	NNE	N	NNE	N	25.0	0.0	24
4日	N	N	N	N	N	N	NE	N	N	N	SSE	ESE	SE	SSW	SSE	SSE	SSE	S	SSW	SSW	S	NNW	N	N	N	45.8	0.0	24
5日	N	N	N	N	N	Calm	Calm	Calm	Calm	NNE	NNE	N	NW	E	ESE	SE	SSE	S	SSE	ESE	ENE	NE	NE	N	N	29.2	16.7	24
6日	N	N	N	N	NNE	NNE	NE	NNE	NNE	N	N	NE	NNE	ESE	ESE	ESE	ESE	ESE	E	ENE	ENE	NE	NE	NNE	NNE	25.0	0.0	24
7日	N	NE	N	NNE	NE	NNE	N	NNW	N	N	N	N	NNE	N	NNE	N	N	N	NE	N	N	N	N	N	N	66.7	0.0	24
8日	N	N	N	NNE	N	N	N	N	N	N	N	NE	NE	ENE	NNE	SE	N	ENE	ENE	ENE	E	N	Calm	NNE	N	50.0	4.2	24
9日	Calm	Calm	SSW	Calm	N	N	NNE	SSW	SSW	ESE	S	SSW	SSW	N	N	N	N	N	N	N	N	N	NNW	NNW	N	45.8	12.5	24
10日	N	NNW	NNW	N	NNW	NNW	NNW	NNW	N	N	N	N	N	N	N	N	N	N	N	NNE	NNE	NNW	NW	NNW	N	54.2	0.0	24
11日	NNW	NNW	N	N	N	NNE	NE	NNE	NE	NNE	NNE	NNE	NE	NE	NNE	NE	ENE	ENE	ENE	SSE	ESE	ESE	E	N	NNE	25.0	0.0	24
12日	N	N	N	N	N	N	N	N	N	N	NNE	NE	E	SE	S	S	S	SSW	SSW	NNW	N	N	N	N	N	58.3	0.0	24
13日	N	N	N	Calm	N	NNE	NNE	N	N	NNE	Calm	ENE	NNE	N	NW	SW	SSW	SSW	S	S	S	S	S	S	N	29.2	8.3	24
14日	S	S	S	S	S	S	S	S	S	SSW	S	SSW	NNW	N	NNE	N	SSW	N	SSW	NNE	N	NNW	N	N	S	41.7	0.0	24
15日	N	N	N	N	N	N	N	N	N	N	N	N	N	NE	NE	NE	NNE	NE	NE	NNE	N	N	N	N	N	70.8	0.0	24
16日	N	N	N	N	N	N	N	N	N	NNE	Calm	S	S	SSE	S	S	S	SSW	S	S	Calm	Calm	N	Calm	N	41.7	16.7	24
17日	Calm	Calm	Calm	Calm	SSW	Calm	SSW	Calm	SSW	S	SSW	NE	N	N	N	N	N	N	N	N	N	N	N	N	N	50.0	25.0	24
18日	N	NNE	NNE	NE	NE	Calm	N	N	N	N	N	SE	ESE	S	S	SSE	SSE	S	S	ESE	NE	N	N	N	N	37.5	4.2	24
19日	NNE	Calm	S	N	N	SSW	NE	NNE	SE	NNE	S	E	SE	NE	E	SE	SSE	ESE	S	SE	N	N	N	N	N	25.0	4.2	24
20日	N	N	N	N	N	N	N	N	N	N	NE	Calm	N	N	N	N	N	N	N	N	N	N	NNE	NNW	N	83.3	4.2	24
21日	Calm	S	S	SSW	SW	Calm	Calm	N	N	N	N	N	N	N	NNE	N	N	N	NNE	N	N	N	N	N	N	62.5	12.5	24
22日	N	N	N	N	N	NNE	N	N	NNE	NNE	NE	SE	SE	SSE	SSE	SSE	SSE	SSE	ESE	ESE	ESE	ESE	ENE	N	N	33.3	0.0	24
23日	N	N	NE	NNE	NNE	NNE	NNE	NNE	NE	E	NE	ESE	ESE	ESE	ESE	SE	E	ENE	NNE	NNE	SSE	Calm	NNW	NNE	NNE	33.3	4.2	24
24日	Calm	N	N	N	N	N	N	N	N	N	NNE	N	N	N	N	E	ESE	ENE	E	E	ESE	ESE	E	ESE	N	54.2	4.2	24
25日	N	NE	ENE	ESE	NE	N	NE	NE	NE	NNE	NNE	SE	NNE	N	N	NNE	NNW	SW	ENE	E	SSW	Calm	Calm	N	NE	20.8	8.3	24
26日	NNW	N	N	N	N	N	N	N	N	N	NNE	ESE	SSE	S	SSE	S	SSW	SSW	Calm	S	NNE	N	N	N	N	50.0	4.2	24
27日	N	N	N	N	N	N	N	N	N	NNE	ESE	SSE	S	S	S	S	S	SSE	S	SSW	SSW	Calm	N	NNW	N	41.7	4.2	24
28日	N	N	N	N	Calm	Calm	N	ENE	N	NE	ENE	SSE	SE	SE	SE	SE	SE	SE	E	E	NE	NNE	N	N	N	33.3	8.3	24
29日	N	N	N	N	N	Calm	SSE	Calm	N	NNE	NNE	E	N	N	ESE	NNE	N	N	N	NNE	N	N	N	N	N	62.5	8.3	24
																									N			
																									N			
最多風向	N	N	N	N	N	N	N	N	N	N	N	N	N	N	N	N	N	N	N	N	N	N	N	N	N			
最多風向出現率	69.0	58.6	69.0	65.5	65.5	41.4	44.8	44.8	58.6	48.3	27.6	24.1	27.6	41.4	24.1	27.6	31.0	31.0	20.7	20.7	37.9	44.8	58.6	62.1		43.5		
Calm出現率	17.2	13.8	3.4	10.3	3.4	20.7	6.9	10.3	3.4	0.0	6.9	3.4	0.0	0.0	0.0	0.0	0.0	0.0	3.4	0.0	3.4	13.8	6.9	3.4			5.5	
有効測定時間	29	29	29	29	29	29	29	29	29	29	29	29	29	29	29	29	29	29	29	29	29	29	29	29				696

表 1.1-1(4)　風向の測定結果（平成 28 年 3 月）

項目 ：　風向 (WD)　　単位 ：16方位

期間 ：　平成28年3月 1 日～平成28年3月31日　　Calm：0～0.4m/s

日付	1時	2時	3時	4時	5時	6時	7時	8時	9時	10時	11時	12時	13時	14時	15時	16時	17時	18時	19時	20時	21時	22時	23時	24時	最多風向	最多風向出現率	Calm出現率	有効測定時間
1日	N	N	N	NNW	NNW	N	N	N	N	NNW	N	N	N	NNE	N	N	N	N	N	N	N	N	N	N	N	83.3	0.0	24
2日	N	N	N	N	N	NNE	NE	NNE	N	N	SE	S	E	E	ESE	ESE	S	SSE	S	Calm	NNW	N	N	NNE	N	37.5	4.2	24
3日	Calm	SSW	Calm	Calm	N	NNE	NNE	N	N	N	N	S	SSE	SSE	SSE	ESE	SE	SE	N	N	N	NE	NNE	N	N	37.5	12.5	24
4日	NNE	N	SE	SE	SSW	Calm	Calm	Calm	ESE	ESE	SE	SE	SE	SSE	SSE	SSE	ESE	SSE	ESE	ESE	E	E	ENE	NE	SE	20.8	12.5	24
5日	NE	NNE	N	N	N	N	N	NNE	NE	NE	ENE	ESE	ENE	ENE	ENE	ESE	ENE	ENE	ENE	ENE	NE	NE	NE	N	ENE	33.3	0.0	24
6日	N	N	N	N	N	N	Calm	SSE	SSE	SSW	SSE	S	SSE	SSE	SSE	S	S	S	S	SSW	SSW	S	S	S	S	33.3	4.2	24
7日	S	N	N	N	NNE	N	N	N	N	N	N	N	NNE	N	NNE	N	N	N	N	N	NNE	Calm	N	N	N	75.0	4.2	24
8日	N	N	N	N	Calm	S	S	S	SSE	SSE	SE	E	S	SSE	SSE	SSE	S	SSW	Calm	NNE	NNE	N	N	N	N	29.2	8.3	24
9日	N	N	N	NNE	NE	E	ENE	ENE	ENE	ENE	ENE	ENE	E	ESE	ENE	E	E	ENE	ENE	NE	NE	ENE	ENE	NE	ENE	45.8	0.0	24
10日	NE	N	NNE	NNE	NNE	NNE	NNE	NNE	NE	NE	ENE	ENE	E	E	ESE	ESE	SE	ESE	SE	E	ESE	E	E	ENE	NNE	25.0	0.0	24
11日	NE	NE	N	N	N	N	NE	ENE	ENE	ENE	ENE	ENE	ENE	ENE	E	ESE	ESE	ESE	ENE	ENE	E	ESE	ENE	NE	ENE	41.7	0.0	24
12日	N	N	N	N	N	N	NNE	NNE	NNE	NE	NE	NE	ENE	E	E	ENE	ESE	ESE	E	E	ENE	ENE	NE	NNE	N	25.0	0.0	24
13日	N	N	N	N	N	N	N	N	N	ENE	NNE	ENE	NE	NE	NE	NE	ENE	ENE	ENE	N	N	N	N	N	N	58.3	0.0	24
14日	N	N	N	N	N	N	N	N	N	N	N	N	N	N	N	N	N	N	N	NNE	N	N	N	NNE	N	91.7	0.0	24
15日	NE	N	N	NNE	NNE	NNE	NNE	NNE	N	N	N	N	N	N	N	N	N	N	NNW	N	NNE	N	N	N	N	66.7	0.0	24
16日	NNE	NNE	NNE	NNE	N	N	N	N	N	N	Calm	SE	S	SSE	SSE	SE	S	SSW	Calm	N	N	SSE	N	Calm	N	37.5	12.5	24
17日	N	S	NNE	NNE	N	NNE	N	N	N	NNE	NE	SE	SSE	SE	S	S	SSE	S	SSW	S	S	SSE	S	S	S	33.3	0.0	24
18日	Calm	N	N	N	N	Calm	Calm	Calm	S	SSE	S	SSW	S	S	S	S	S	SSW	SSW	SSW	S	S	S	S	S	45.8	16.7	24
19日	S	S	S	S	S	S	N	N	N	N	N	N	N	N	N	NNE	N	NNE	NNE	NNW	N	N	N	N	N	58.3	0.0	24
20日	N	N	N	N	N	N	N	N	N	N	N	N	N	N	NNW	N	N	N	N	N	N	N	N	N	N	95.8	0.0	24
21日	N	N	N	N	NE	NNE	ENE	N	E	SE	ESE	SE	SE	E	ESE	SSE	SSE	SSE	N	NE	ENE	E	N	N	N	33.3	0.0	24
22日	N	NNE	NE	N	NNE	N	N	Calm	SE	E	S	S	S	S	S	S	SSW	S	S	SSW	SSW	NNE	N	N	S	33.3	4.2	24
23日	N	N	N	N	SSW	N	N	N	N	ENE	ESE	SE	E	ESE	ESE	ENE	ENE	E	ENE	NE	NE	NNE	NNE	NE	N	33.3	0.0	24
24日	NE	NE	NE	NE	NNE	NNE	NE	ENE	NE	NE	E	E	ENE	ESE	NE	NE	SE	SE	SSE	E	NE	N	N	N	NE	41.7	0.0	24
25日	N	NE	N	NNE	N	NNE	N	NNE	N	NNE	N	N	N	N	N	N	N	N	NNW	N	N	N	N	N	N	75.0	0.0	24
26日	N	N	N	N	N	N	N	NNE	NNE	NE	NNE	S	SE	SSE	SE	SSE	SSE	SSE	SSE	SE	ESE	E	NE	NE	N	29.2	0.0	24
27日	NE	N	N	N	N	N	N	NNE	N	NNE	NNE	NE	ENE	ESE	SE	ESE	E	E	SE	ESE	ESE	ESE	E	NE	N	29.2	0.0	24
28日	NE	NNE	N	N	N	N	N	N	N	NNE	NE	E	S	SSE	SE	SE	SE	SSE	SSE	E	NNW	NNW	NNW	N	N	33.3	0.0	24
29日	N	N	N	N	Calm	Calm	Calm	N	ESE	SE	ESE	SSE	S	SSE	S	S	S	S	SSE	SSE	SSE	SSE	S	N	SSE	25.0	12.5	24
30日	NNW	N	N	N	N	N	NE	Calm	ENE	SE	S	SSW	S	S	S	SSE	SSW	SSW	SSW	SSW	Calm	Calm	N	N	N	29.2	12.5	24
31日	N	N	NNE	ENE	NNE	N	N	N	Calm	ESE	SSE	SE	SSE	S	S	SSW	SSW	SSW	S	S	S	S	S	SSE	S	29.2	4.2	24
最多風向	N	N	N	N	N	N	N	N	N	N	N	N	S	SSE	S	N	N	N	N	N	N	N	N	N	N			
最多風向出現率	54.8	67.7	71.0	61.3	54.8	54.8	51.6	45.2	48.4	25.8	25.8	22.6	22.6	25.8	19.4	19.4	22.6	19.4	19.4	25.8	25.8	32.3	48.4	51.6		37.6		
Calm出現率	6.5	0.0	3.2	3.2	6.5	9.7	12.9	12.9	3.2	0.0	3.2	0.0	0.0	0.0	0.0	0.0	0.0	0.0	6.5	3.2	3.2	6.5	0.0	3.2			3.5	
有効測定時間	31	31	31	31	31	31	31	31	31	31	31	31	31	31	31	31	31	31	31	31	31	31	31	31				744

表 1.1-1(5)　風向の測定結果（平成 28 年 4 月）

項目 ：　風向 (WD)　　単位 ：16方位

期間 ：　平成28年4月 1 日～平成28年4月30日　　Calm：0～0.4m/s

日付	1時	2時	3時	4時	5時	6時	7時	8時	9時	10時	11時	12時	13時	14時	15時	16時	17時	18時	19時	20時	21時	22時	23時	24時	最多風向	最多風向出現率	Calm出現率	有効測定時間
1日	N	N	N	N	N	N	N	N	NNE	NE	E	E	E	E	E	E	ENE	E	ENE	ENE	NE	NE	NE	NE	N	33.3	0.0	24
2日	NNE	N	N	N	N	NNE	NNE	NNE	N	N	NE	E	NNE	N	ENE	E	ESE	ESE	E	ENE	ENE	NNE	NNE	ENE	N	29.2	0.0	24
3日	ENE	SSE	Calm	N	Calm	Calm	NNE	Calm	Calm	S	S	S	S	S	S	SSW	S	S	S	S	S	S	S	S	S	58.3	20.8	24
4日	S	S	S	SSE	SE	ENE	N	N	NNW	NNW	N	N	NE	NNE	NE	SSE	ESE	E	E	E	ESE	ESE	ENE	Calm	N	16.7	4.2	24
5日	E	SSE	E	ESE	ESE	E	ESE	ESE	E	ESE	ESE	SE	ESE	ESE	SE	E	NE	E	NE	NNE	Calm	N	N	N	ESE	33.3	4.2	24
6日	N	Calm	S	Calm	Calm	N	Calm	Calm	N	N	N	E	ESE	S	SSW	S	S	S	S	S	S	S	S	S	S	45.8	20.8	24
7日	S	N	N	N	N	N	N	N	N	Calm	ENE	NE	NNE	NE	N	N	N	N	N	N	Calm	E	N	N	N	66.7	8.3	24
8日	Calm	N	SE	NNW	N	N	N	N	N	NNE	N	NNE	NE	SE	Calm	SSE	SSE	SE	SE	SSE	SSE	SSE	NE	N	N	33.3	8.3	24
9日	N	N	N	N	S	SSW	SSE	S	S	S	SSW	S	S	S	S	S	S	S	S	S	S	SE	Calm	NNW	S	58.3	4.2	24
10日	N	NNW	N	Calm	Calm	Calm	Calm	Calm	SSE	Calm	SSE	ENE	SSE	ESE	SSE	S	SSW	SSW	SSE	E	ESE	ESE	ENE	NE	SSE	20.8	25.0	24
11日	NE	ENE	E	N	ENE	N	NE	NNE	NE	N	N	N	N	N	N	N	N	N	N	N	N	N	N	NNE	N	66.7	0.0	24
12日	N	N	N	NNE	N	NE	NNE	NNE	ENE	ESE	SE	ESE	SSE	SE	SSE	SSE	S	S	S	S	S	S	S	Calm	S	29.2	4.2	24
13日	N	N	N	N	NNE	NE	N	N	E	S	ESE	S	S	S	S	S	S	S	S	SSE	S	SSE	SSW	Calm	S	41.7	4.2	24
14日	NNE	N	N	N	N	NNE	NNE	N	NNE	NNE	NE	E	SE	SE	ESE	ENE	SE	ESE	SSE	SSW	S	SSW	SSW	ENE	N	20.8	0.0	24
15日	N	N	N	N	N	N	N	N	N	N	N	N	N	N	N	NNE	N	N	N	N	N	N	N	N	N	95.8	0.0	24
16日	ESE	ESE	NE	NNE	NNE	N	N	N	NNE	N	S	ESE	E	S	SSE	SSE	S	S	S	SSW	SSW	S	S	S	S	33.3	0.0	24
17日	S	S	S	S	S	S	S	S	S	S	S	SSW	SSW	SSW	S	SSW	SSW	SSW	SSW	SSW	SSW	SSW	SSW	S	S	54.2	0.0	24
18日	S	S	S	S	N	N	NNW	N	Calm	NNE	N	ENE	N	NE	S	E	NE	ENE	ENE	ENE	ENE	NNE	N	Calm	N	25.0	8.3	24
19日	NE	Calm	S	SSE	S	S	SE	SSE	S	SSE	SSE	SSE	SSE	SSE	SSE	SSE	S	SSE	ENE	ENE	NE	NE	E	ENE	SSE	41.7	4.2	24
20日	SSW	N	NNE	NE	ENE	ESE	ESE	ESE	ENE	E	E	SSE	S	SSE	S	SSE	S	S	S	SSE	S	SSW	N	NNW	S	25.0	0.0	24
21日	N	N	N	N	N	Calm	Calm	N	N	NE	SSW	S	S	S	S	S	SSE	S	S	S	S	S	ESE	N	S	41.7	8.3	24
22日	N	N	N	N	Calm	Calm	NNE	NNE	NNE	NNE	ENE	ESE	E	SE	SE	ESE	ESE	ESE	SE	SE	SSE	ESE	E	ENE	ESE	20.8	8.3	24
23日	ESE	ENE	E	ENE	ENE	ENE	NE	ENE	ESE	SE	SE	S	SSW	S	SSW	S	S	S	S	S	S	Calm	S	NE	S	37.5	4.2	24
24日	N	N	N	N	N	NNE	ENE	ENE	E	ENE	SE	E	ESE	SSE	SSE	SE	SE	ESE	ESE	ESE	SE	Calm	E	NNE	N	20.8	4.2	24
25日	NE	ENE	ENE	ENE	ENE	ENE	ENE	ESE	NE	ESE	SE	SSE	SE	S	SSE	SE	SSE	SSE	SSW	SSW	S	S	S	SSW	ENE	25.0	0.0	24
26日	S	N	N	N	N	N	N	N	NE	Calm	SSE	SSE	SSE	S	S	S	SSW	S	S	S	S	S	SSE	S	S	41.7	4.2	24
27日	SSW	S	Calm	N	N	NNE	ENE	ENE	ESE	ESE	ESE	SE	SSE	SSE	SSE	SE	ESE	E	ESE	E	E	ESE	ENE	ESE	ESE	29.2	4.2	24
28日	E	E	ENE	E	ENE	ENE	ENE	ENE	E	ENE	NE	NE	NE	N	N	N	N	N	N	NNE	N	N	NNE	ESE	N	33.3	0.0	24
29日	N	NNW	N	N	N	N	N	N	N	N	N	N	N	N	N	N	NNE	N	N	N	NNE	NE	ENE	N	N	79.2	0.0	24
30日	NNW	NNW	N	N	SSE	NNE	NNW	NNW	N	N	ENE	SE	SSW	S	S	SSW	S	S	S	SSE	S	N	NNE	N	N	25.0	0.0	24
最多風向	N	N	N	N	N	N	N	N	N	N	N	S	S	S	S	S	S	S	S	S	S	S	S	N	N			
最多風向出現率	36.7	46.7	50.0	53.3	43.3	33.3	30.0	40.0	26.7	23.3	23.3	16.7	16.7	33.3	30.0	23.3	33.3	36.7	36.7	23.3	40.0	23.3	20.0	23.3		25.4		
Calm出現率	3.3	6.7	6.7	6.7	13.3	13.3	10.0	10.0	6.7	10.0	0.0	0.0	0.0	0.0	3.3	0.0	0.0	0.0	0.0	0.0	6.7	6.7	3.3	13.3			5.0	
有効測定時間	30	30	30	30	30	30	30	30	30	30	30	30	30	30	30	30	30	30	30	30	30	30	30	30				720

表 1.1-1(6)　風向の測定結果（平成 28 年 5 月）

項目 ：　風向 (WD)　　単位 ：16方位

期間 ：　平成28年5月 1 日～平成28年5月31日　　Calm：0～0.4m/s

日付	1時	2時	3時	4時	5時	6時	7時	8時	9時	10時	11時	12時	13時	14時	15時	16時	17時	18時	19時	20時	21時	22時	23時	24時	最多風向	最多風向出現率	Calm出現率	有効測定時間
1日	N	NNW	NNW	N	S	NNE	Calm	NE	ENE	E	SE	ESE	ESE	SSE	SE	SE	ESE	SE	E	ENE	ENE	E	SE	SSE	SE	20.8	4.2	24
2日	ENE	E	E	SE	ESE	ESE	ESE	ESE	NE	E	E	ESE	E	SSE	SSE	SSE	SSE	SSE	SSW	SW	SSW	SSW	S	S	ESE	20.8	0.0	24
3日	S	N	N	N	N	NNW	N	Calm	S	S	S	SSE	S	SSE	S	SSE	S	S	S	S	S	S	S	S	S	58.3	4.2	24
4日	S	S	S	S	S	S	S	S	S	S	S	S	S	SSW	SSW	SSW	SSW	SSE	SE	ESE	ENE	NNE	SSE	S	S	58.3	0.0	24
5日	SSW	SSW	SSW	SSW	SSW	N	Calm	NNW	SSE	NE	NNE	ENE	ENE	NE	N	N	NNE	N	N	N	N	N	NNE	NNE	N	33.3	4.2	24
6日	N	N	NNE	NE	N	N	N	N	E	ENE	S	SSE	SSE	S	SSE	SSE	S	SSE	S	SSE	S	S	S	S	S	33.3	0.0	24
7日	SSW	SSW	SSW	S	SSW	SSW	SSW	S	SSW	SSW	S	S	S	SSE	S	SSE	SSE	ESE	ESE	N	N	N	N	N	SSW	33.3	0.0	24
8日	N	N	N	N	N	N	N	N	N	N	N	NNE	N	ENE	SSW	SSW	SSW	SSW	S	S	S	S	S	S	N	50.0	0.0	24
9日	S	S	S	N	N	N	N	N	N	S	SSE	SSE	S	SSW	SSE	S	SSW	S	S	SSW	SSE	Calm	N	N	N	33.3	4.2	24
10日	NNE	N	N	N	N	N	N	N	N	N	NNE	NE	NE	NE	S	SSE	SSE	S	SSE	E	ESE	E	E	ENE	N	37.5	0.0	24
11日	NE	NE	NE	N	NNE	N	N	N	N	NNE	N	SW	SSW	NNW	N	N	N	NNW	N	N	NNW	NNW	NNW	N	N	50.0	0.0	24
12日	N	N	N	N	N	N	N	N	N	NNE	N	N	NNE	NE	NNE	NNE	SSE	SSE	SSW	SSW	SSW	S	SSW	S	N	45.8	0.0	24
13日	S	S	SE	N	N	Calm	N	NE	E	ESE	SE	S	SSE	SSE	ESE	SSE	S	S	SSW	S	S	SSW	S	S	S	37.5	4.2	24
14日	NNE	N	N	N	N	NNE	N	NNE	ENE	ESE	ESE	E	ENE	E	ESE	E	E	ESE	ESE	ESE	ESE	ESE	SE	NE	SE	4.2	0.0	24
15日	NE	ESE	ENE	ENE	E	ENE	NE	N	N	N	N	NNE	E	ENE	SSE	SE	ESE	E	E	E	ESE	ESE	E	ESE	E	25.0	0.0	24
16日	E	SE	ESE	SE	ESE	ESE	SE	SE	S	S	SSW	S	S	SSW	S	S	S	S	S	S	S	S	S	S	S	58.3	0.0	24
17日	S	S	S	SSW	N	Calm	N	N	N	N	N	N	N	N	NNE	NE	NNE	NE	ENE	Calm	Calm	Calm	N	Calm	N	41.7	20.8	24
18日	N	N	N	N	N	NNE	N	N	NNE	N	N	NE	NE	ENE	ESE	E	ESE	ESE	E	SE	ENE	NE	NE	NE	N	37.5	0.0	24
19日	Calm	N	N	N	N	N	N	N	NNE	ENE	NE	NE	ENE	E	E	ENE	E	ENE	E	E	ENE	ENE	ENE	ENE	ENE	33.3	4.2	24
20日	NE	NE	Calm	NNE	N	NNE	N	N	NE	NE	NE	ENE	NE	ENE	E	ENE	E	E	E	ENE	E	E	E	NE	ENE	16.7	4.2	24
21日	NE	NE	Calm	N	N	N	NNE	N	NNE	NNE	NNE	NE	NE	ENE	E	ENE	E	E	ENE	NE	NE	Calm	N	N	S	0.0	8.3	24
22日	NNE	N	N	NNW	N	N	NNE	N	NNE	NNE	NNE	NE	ENE	ENE	NE	ENE	E	ESE	ESE	ENE	NE	NE	NNE	Calm	NNE	25.0	4.2	24
23日	N	N	Calm	Calm	Calm	Calm	N	N	N	N	Calm	NE	SSE	SSE	SE	SSE	SSE	SSE	S	S	S	SSE	S	SSW	SSE	25.0	20.8	24
24日	Calm	Calm	N	N	N	Calm	N	NNE	ENE	ESE	S	S	S	S	S	S	S	S	S	S	S	S	S	SSE	S	54.2	12.5	24
25日	S	S	S	SSW	S	SSW	S	SSW	SSW	SSW	SSW	S	S	S	S	S	S	S	S	S	SSW	S	S	S	S	70.8	0.0	24
26日	S	SSW	SSW	SSW	Calm	Calm	Calm	ESE	S	S	S	SSE	S	S	S	S	S	S	S	S	S	S	SSW	S	S	62.5	12.5	24
27日	SSW	SSW	SSW	SSW	SSW	S	Calm	N	N	NE	E	ENE	E	E	ENE	ENE	E	ESE	SE	ENE	E	E	E	N	E	29.2	4.2	24
28日	Calm	Calm	S	Calm	Calm	Calm	Calm	NE	Calm	N	SSE	SSW	SSW	SSW	SSE	SSE	S	SSW	S	SSW	S	S	Calm	S	S	25.0	33.3	24
29日	S	Calm	Calm	Calm	Calm	N	N	N	E	NNE	SE	ESE	SSE	SSE	S	S	S	S	S	S	S	S	S	SSE	S	41.7	16.7	24
30日	SSE	S	ENE	N	NNE	N	N	N	N	N	N	N	N	ENE	ENE	NE	NNE	NNE	N	NNW	N	Calm	Calm	Calm	N	45.8	12.5	24
31日	N	N	N	NE	Calm	N	Calm	Calm	Calm	ESE	SSW	SSW	SSW	SSE	S	SSE	SSW	S	S	S	S	S	Calm	Calm	S	25.0	25.0	24
最多風向	N	N	N	N	N	N	N	N	N	N	N	S	S	SSE	S	SSE	S	S	S	S	S	S	S	S	S			
最多風向出現率	22.6	35.5	32.3	45.2	48.4	41.9	54.8	54.8	32.3	25.8	22.6	19.4	25.8	25.8	29.0	29.0	29.0	32.3	38.7	32.3	35.5	35.5	32.3	35.5		21.8		
Calm出現率	9.7	9.7	12.9	9.7	16.1	19.4	19.4	6.5	6.5	0.0	3.2	0.0	0.0	0.0	0.0	0.0	0.0	0.0	0.0	3.2	3.2	12.9	9.7	12.9			6.5	
有効測定時間	31	31	31	31	31	31	31	31	31	31	31	31	31	31	31	31	31	31	31	31	31	31	31	31				744

表 1.1-1(7)　風向の測定結果（平成 28 年 6 月）

項目 ：　風向 (WD)　　単位 ：16方位

期間 ：　平成28年6月 1 日～平成28年6月30日　　Calm：0～0.4m/s

日付	1時	2時	3時	4時	5時	6時	7時	8時	9時	10時	11時	12時	13時	14時	15時	16時	17時	18時	19時	20時	21時	22時	23時	24時	最多風向	最多風向出現率	Calm出現率	有効測定時間
1日	N	N	N	NNW	N	N	N	N	N	N	N	NNE	NE	S	SSW	S	SSW	N	N	N	N	N	N	N	N	70.8	0.0	24
2日	N	NNW	N	N	N	NNW	N	N	N	NNW	N	N	N	N	N	N	N	N	N	N	N	N	N	NNW	N	83.3	0.0	24
3日	NNW	N	N	N	Calm	NNE	NNE	NNE	N	ESE	SE	SSE	S	S	S	S	S	SSE	S	S	S	S	SSW	SW	S	37.5	4.2	24
4日	Calm	Calm	N	Calm	Calm	Calm	Calm	SE	SSW	S	S	S	S	S	S	S	S	S	S	SSW	SSW	SSW	SSW	SSW	S	41.7	25.0	24
5日	Calm	Calm	Calm	Calm	Calm	SSW	SSW	SSW	SSW	SSW	SSW	S	S	S	S	S	S	S	S	SSE	SSW	S	SSE	SSE	S	37.5	20.8	24
6日	E	ENE	ESE	E	ENE	E	ENE	ENE	NE	ENE	ENE	ENE	ESE	ESE	ESE	E	E	ESE	E	E	ESE	E	E	Calm	E	37.5	4.2	24
7日	NE	ENE	ENE	NE	NE	N	Calm	NNE	ENE	ENE	NE	Calm	ESE	SSE	SSE	S	SSE	S	SSE	S	S	S	S	SSE	S	25.0	8.3	24
8日	S	S	S	SSE	S	SSE	Calm	S	S	S	S	SE	S	S	S	SSE	SSE	S	S	S	S	SSW	SSW	S	S	66.7	4.2	24
9日	SSW	SSE	Calm	N	N	N	N	NNE	N	N	NNW	N	N	ENE	Calm	SSE	SSE	S	S	SSW	Calm	Calm	Calm	Calm	N	33.3	25.0	24
10日	Calm	N	Calm	N	N	Calm	N	NE	NNE	ESE	SSE	SW	SSE	SSE	SSE	SSE	SSE	SSE	SSE	S	S	SSW	SSW	SSE	SSE	37.5	12.5	24
11日	S	Calm	Calm	Calm	Calm	Calm	Calm	E	ESE	S	SSE	SSE	SSE	SSE	SSE	S	S	S	S	S	S	S	S	S	S	45.8	25.0	24
12日	S	SSW	S	S	SSW	Calm	Calm	E	ESE	E	SSE	SSE	S	S	S	SSE	S	S	S	S	S	SSE	SSE	SSE	S	45.8	8.3	24
13日	SSE	ESE	E	E	ENE	ENE	NE	NE	NNE	N	N	N	N	N	N	N	N	N	N	N	N	NNE	N	NNE	N	54.2	0.0	24
14日	N	N	NNE	NNE	NNE	NNE	NE	NE	NNE	NE	NNE	N	NE	ENE	SE	SE	SE	ESE	ESE	S	S	SSE	SSE	SSE	NNE	25.0	0.0	24
15日	ESE	SE	SE	SE	SE	E	ESE	ESE	ESE	SE	SE	SE	ENE	E	NE	NE	E	ENE	SE	S	SE	SE	ESE	SSE	SE	41.7	0.0	24
16日	S	S	S	S	S	S	S	S	S	S	SSW	SSW	S	S	S	SSE	SSE	ESE	SSE	SE	Calm	S	E	NE	S	58.3	4.2	24
17日	NNE	N	N	NNW	N	N	Calm	Calm	SE	S	SW	S	E	N	Calm	SE	SE	SE	SSE	NNW	N	N	N	NNE	N	33.3	12.5	24
18日	NNE	N	NNW	N	N	NNE	NNE	NNE	N	N	NNE	ENE	NNE	NNE	ENE	S	S	S	SSW	S	S	S	S	S	S	33.3	0.0	24
19日	S	S	S	Calm	SSW	SSW	SSW	SSW	S	S	S	SSW	S	SSE	SSE	SSE	SSE	S	SSE	S	SSE	SSE	SSW	SSW	S	37.5	4.2	24
20日	Calm	Calm	Calm	N	N	NNE	N	Calm	Calm	ESE	SSE	SSE	SE	E	SE	SSE	SSE	E	ENE	ENE	ENE	N	N	N	N	25.0	20.8	24
21日	NNE	Calm	Calm	Calm	Calm	NE	ENE	SSW	Calm	E	ESE	ENE	NNE	NNE	NE	NE	NNW	N	NNW	Calm	Calm	Calm	ESE	ESE	NE	12.5	33.3	24
22日	SE	ESE	ESE	E	ESE	E	E	E	SE	SSE	ESE	Calm	S	S	S	SSE	SSW	S	SSE	SSE	S	S	SSW	Calm	S	25.0	8.3	24
23日	NNE	N	N	Calm	N	Calm	Calm	Calm	N	N	N	N	N	NNE	N	N	NNE	NNE	NE	ESE	ESE	E	ENE	E	N	41.7	16.7	24
24日	ESE	ESE	SE	SE	ESE	SE	ESE	ESE	ESE	SE	SE	ESE	ESE	ESE	ESE	SSE	SSW	SSW	SSE	S	SSE	S	SSE	SSE	ESE	41.7	0.0	24
25日	S	S	SSW	NNW	N	N	N	Calm	Calm	Calm	ENE	SSE	NE	N	N	NE	NE	N	N	Calm	Calm	N	Calm	N	N	37.5	25.0	24
26日	N	NNE	NE	ENE	N	NNW	N	N	N	NNE	NNE	ENE	Calm	ESE	ENE	NE	S	S	SSW	SSW	Calm	NNW	N	N	N	29.2	8.3	24
27日	N	N	NNE	NNE	N	N	N	Calm	E	ESE	SE	SSE	SSE	SE	SSE	SSE	SSE	SE	SE	SSE	ESE	SE	SE	SSW	SE	25.0	4.2	24
28日	S	SSE	S	S	SSW	E	N	NE	NNE	NNE	N	N	N	N	N	N	N	Calm	ENE	Calm	ESE	Calm	E	ENE	N	33.3	12.5	24
29日	E	E	ENE	E	E	NE	E	ESE	SE	E	ESE	ESE	ESE	NNE	Calm	Calm	ENE	ENE	E	ESE	ENE	E	ENE	ESE	E	33.3	8.3	24
30日	SSE	S	Calm	NE	NNE	NE	N	Calm	NNE	NE	SE	SE	N	N	Calm	Calm	Calm	Calm	Calm	Calm	E	SE	SE	SE	SE	20.8	33.3	24
																									S			
最多風向	S	N	N	N	N	N	N	NNE	N	S	SE	SSE	S	S	S	SSE	SSE	S	SSE	S	S	S	SSW	SSE	N			
最多風向出現率	23.3	26.7	20.0	20.0	36.7	20.0	33.3	13.3	23.3	20.0	16.7	20.0	26.7	26.7	23.3	33.3	26.7	36.7	23.3	36.7	30.0	26.7	20.0	23.3		18.5		
Calm出現率	13.3	16.7	23.3	20.0	16.7	16.7	23.3	20.0	10.0	3.3	0.0	6.7	3.3	0.0	13.3	6.7	3.3	6.7	3.3	13.3	16.7	10.0	6.7	10.0			11.0	
有効測定時間	30	30	30	30	30	30	30	30	30	30	30	30	30	30	30	30	30	30	30	30	30	30	30	30				720

表 1.1-1(8)　風向の測定結果（平成 28 年 7 月）

項目 ：　風向（WD）　　単位 ：16方位

期間 ：　平成28年7月 1 日～平成28年7月31日　　Calm：0～0.4m/s

日付	1時	2時	3時	4時	5時	6時	7時	8時	9時	10時	11時	12時	13時	14時	15時	16時	17時	18時	19時	20時	21時	22時	23時	24時	最多風向	最多風向出現率	Calm出現率	有効測定時間
1日	Calm	Calm	SE	SSE	E	N	ENE	Calm	N	N	N	NE	SE	SE	SSE	SSE	SSE	SSE	SSE	S	S	S	SSW	SSW	SSE	25.0	12.5	24
2日	SW	SSW	SSW	SSW	Calm	Calm	SSE	S	SSW	SSW	SSW	S	S	S	SSE	SSW	S	S	S	N	NNW	N	Calm	Calm	S	29.2	16.7	24
3日	Calm	Calm	SSW	SSE	S	NE	NNE	SSW	SSW	SSW	S	NNW	N	N	NE	NE	SSE	SSE	S	NE	E	E	SE	E	SSW	16.7	8.3	24
4日	Calm	NE	NE	Calm	NNE	N	NNE	N	ENE	SE	ENE	SE	ESE	SE	SE	ENE	NNE	NE	ENE	Calm	N	N	E	ENE	NEN	0.0	12.5	24
5日	SE	E	ENE	E	ESE	E	E	E	ESE	E	ENE	ENE	ENE	ENE	ENE	E	E	ENE	E	E	ENE	E	ENE	E	E	50.0	0.0	24
6日	SE	ESE	SE	Calm	S	S	SSW	S	S	S	SSW	S	S	S	S	S	SSW	S	N	NNE	NE	Calm	Calm	NNW	S	45.8	12.5	24
7日	Calm	Calm	Calm	Calm	Calm	SSW	Calm	Calm	N	N	N	N	NNE	E	ESE	E	E	E	E	E	ENE	ENE	ENE	NE	E	25.0	29.2	24
8日	NE	NE	ENE	Calm	Calm	ENE	ENE	Calm	Calm	ESE	E	SE	ESE	SE	SSW	SSW	S	S	Calm	Calm	ESE	S	S	S	S	20.8	25.0	24
9日	Calm	S	SSW	SSW	SSW	S	S	S	S	SSW	S	SSE	S	S	SSE	S	S	N	N	N	N	Calm	Calm	SSW	S	41.7	12.5	24
10日	SSW	S	S	Calm	Calm	Calm	Calm	NNE	Calm	ENE	ESE	S	S	S	SSW	S	SSW	S	S	S	S	Calm	Calm	Calm	S	41.7	33.3	24
11日	Calm	Calm	N	NNW	N	NNW	NNW	N	NNE	Calm	Calm	SSE	SSE	SSE	S	SSW	S	S	S	S	SSW	SE	ESE	ENE	S	20.8	16.7	24
12日	E	E	NE	NE	ENE	Calm	NE	E	ESE	E	ESE	ESE	SSE	SE	SSE	SSE	S	SSW	S	SSW	S	SSW	SSW	SSW	SSW	20.8	4.2	24
13日	SSW	SSW	Calm	Calm	Calm	Calm	Calm	Calm	S	Calm	Calm	Calm	Calm	ENE	ENE	ENE	Calm	ESE	Calm	Calm	Calm	ENE	ESE	E	ENE	16.7	58.3	24
14日	ESE	Calm	Calm	NNE	Calm	N	N	NNE	Calm	NNE	Calm	E	SE	NE	SSE	S	NE	NE	E	NE	Calm	Calm	Calm	Calm	NE	16.7	37.5	24
15日	NE	NE	NNE	Calm	Calm	Calm	N	N	N	N	NNE	ENE	NE	ENE	NE	ENE	ENE	E	E	E	NE	ENE	ENE	ENE	ENE	29.2	12.5	24
16日	ENE	ENE	ENE	E	E	E	E	ESE	Calm	SE	Calm	E	SE	SSE	S	SE	S	S	Calm	SSW	SSW	S	SSE	SSW	E	20.8	12.5	24
17日	SSW	SSW	S	SSW	S	S	S	N	N	Calm	N	N	Calm	SE	SE	ESE	SSW	SSW	ESE	NNE	NE	NE	NE	Calm	SSW	20.8	12.5	24
18日	N	N	N	N	NNE	Calm	N	N	N	ENE	ENE	ESE	SE	SE	ESE	SE	E	E	E	E	SE	E	E	ENE	N	29.2	4.2	24
19日	ENE	NE	NNE	N	N	N	N	N	N	ENE	NE	E	ESE	E	SE	S	SSE	SSE	SSW	S	S	SSE	SSE	SSW	N	25.0	0.0	24
20日	SSW	NE	NE	NNE	NNE	NNE	N	ENE	ESE	ESE	ESE	SSE	SSE	SE	SE	SE	SSE	SSE	ESE	ESE	ESE	E	E	ENE	ESE	25.0	0.0	24
21日	ENE	ENE	ENE	NE	NE	NNE	N	NE	ENE	ENE	ENE	NE	ENE	ENE	ENE	ENE	ENE	E	ENE	ENE	NE	NE	NE	ENE	ENE	58.3	0.0	24
22日	ENE	ENE	ENE	NE	NE	NE	NE	NE	NE	NE	NE	NE	ENE	E	SSE	E	ESE	SE	E	E	E	E	ENE	ENE	NE	37.5	0.0	24
23日	E	ENE	NE	NE	N	NNE	NNE	ENE	NE	NE	NE	ENE	NNE	NE	NNE	NE	ENE	NE	ENE	ENE	E	E	E	E	NE	33.3	0.0	24
24日	E	ENE	Calm	Calm	Calm	Calm	NNE	ENE	NNE	N	NNE	N	NNE	E	ESE	ESE	ESE	E	E	ESE	E	ESE	ESE	ESE	ESE	29.2	16.7	24
25日	E	ENE	NE	ENE	Calm	ESE	E	ESE	ESE	Calm	E	E	NE	ENE	ESE	NE	E	E	ESE	E	SE	E	SSE	SSE	E	33.3	8.3	24
26日	S	SSW	Calm	SSW	S	SSW	SSE	SSE	SE	SSE	SSE	SSE	SSE	SSW	SW	S	S	S	S	SSE	S	SSE	SSE	SSE	SSE	41.7	4.2	24
27日	SSE	SSE	Calm	Calm	Calm	NNW	NNW	Calm	SSW	SSW	Calm	SSW	S	SSW	SSW	SSW	SSW	S	S	SW	S	SSW	SSW	S	SSW	37.5	20.8	24
28日	S	SSW	SSW	S	S	S	S	SSW	S	S	S	S	S	S	SSW	SW	SSW	SSW	S	S	S	S	S	S	S	70.8	0.0	24
29日	SSE	S	S	S	S	SSW	S	S	N	ESE	SSE	SE	SSE	SSE	SSE	S	S	SSW	SSW	SSW	S	S	S	S	S	50.0	0.0	24
30日	S	S	SSW	Calm	Calm	Calm	N	Calm	Calm	Calm	ESE	S	SSW	SSE	SE	SE	SE	SE	SE	SE	S	SSE	ESE	ENE	SE	25.0	25.0	24
31日	ENE	NE	NE	N	N	N	NNE	NNE	NNE	N	NNE	NE	NE	E	ESE	ENE	E	ENE	ENE	ENE	NE	NE	NE	N	NE	29.2	0.0	24
最多風向	ENE	ENE	NE	NE	S	N	N	N	N	N	ENE	S	S	SE	SSE	S	S	S	S	E	S	E	E	ENE	S			
最多風向出現率	16.1	19.4	19.4	6.5	19.4	16.1	22.6	19.4	22.6	16.1	12.9	16.1	19.4	22.6	22.6	22.6	25.8	25.8	25.8	19.4	29.0	22.6	12.9	25.8		15.5		
Calm出現率	19.4	16.1	19.4	32.3	35.5	25.8	9.7	19.4	16.1	16.1	16.1	3.2	6.5	0.0	0.0	0.0	3.2	0.0	9.7	9.7	6.5	12.9	16.1	12.9			12.8	
有効測定時間	31	31	31	31	31	31	31	31	31	31	31	31	31	31	31	31	31	31	31	31	31	31	31	31				744

表 1.1-1(9)　風向の測定結果（平成 28 年 8 月）

項目 ：　風向 (WD)　　単位 ：16方位

期間 ：　平成28年8月 1 日～平成28年8月31日　　Calm：0～0.4m/s

日付	1時	2時	3時	4時	5時	6時	7時	8時	9時	10時	11時	12時	13時	14時	15時	16時	17時	18時	19時	20時	21時	22時	23時	24時	最多風向	最多風向出現率	Calm出現率	有効測定時間
1日	NE	NNE	N	N	N	N	N	NNE	NNE	NNE	NNE	NNE	ESE	SSW	S	Calm	Calm	ENE	E	E	ENE	ENE	ENE	ENE	NNE	25.0	8.3	24
2日	NNE	NE	NE	NE	ENE	E	Calm	ENE	N	NNE	NE	NNE	SSE	SE	SSE	SSE	S	S	S	SSW	SSW	SE	Calm	N	NE	16.7	8.3	24
3日	N	N	N	N	N	N	Calm	Calm	NNE	N	SSE	Calm	SE	SE	S	SSW	S	SSE	S	S	SSE	SSW	SSE	ESE	N	29.2	12.5	24
4日	Calm	Calm	NNW	Calm	N	N	N	NNE	Calm	SSE	SE	ENE	SE	SSE	SSE	S	S	S	SSW	S	S	S	SSE	Calm	S	25.0	20.8	24
5日	SSE	SSW	N	Calm	Calm	N	N	NNW	Calm	Calm	Calm	NNW	SSW	SSE	S	SSW	SSW	S	SSW	SSW	S	S	S	S	S	25.0	20.8	24
6日	S	S	S	S	S	SSW	S	Calm	E	S	SE	SE	S	SE	ESE	SE	SE	SSE	SSE	S	S	S	SSW	SSW	S	45.8	4.2	24
7日	SSW	Calm	NE	NE	ENE	ENE	ESE	ENE	NNE	NE	NE	NE	ENE	ENE	NE	E	E	E	ENE	ENE	NE	NNE	NE	N	NE	33.3	4.2	24
8日	NNE	N	N	N	N	NNE	N	N	NNE	N	NNE	N	NNE	NNE	NNE	NE	NE	NE	NE	NNE	N	NE	Calm	Calm	N	37.5	8.3	24
9日	Calm	Calm	NW	NNW	NNW	Calm	Calm	NNW	NNW	N	N	N	N	N	N	N	N	N	N	N	N	N	N	N	N	62.5	16.7	24
10日	N	N	N	N	NNE	NNE	NE	ENE	E	ENE	E	ENE	ENE	E	E	ESE	E	ESE	ENE	E	ESE	E	ENE	E	E	33.3	0.0	24
11日	NE	NE	NE	NE	N	N	N	N	NE	ENE	ESE	E	ESE	E	ESE	E	ESE	E	E	E	ESE	E	E	ENE	E	33.3	0.0	24
12日	NE	NE	NE	ENE	ENE	ENE	ESE	E	ESE	Calm	ENE	SSE	ESE	ESE	SSE	SE	SE	SSE	SSE	SSE	SSE	SE	ESE	E	SSE	25.0	4.2	24
13日	ESE	E	E	ENE	E	ENE	ESE	ESE	NE	NNE	ESE	SE	E	ESE	E	SE	SE	ESE	ESE	E	ESE	ESE	E	E	ESE	37.5	0.0	24
14日	NNE	Calm	Calm	NE	NE	ENE	E	E	NE	NE	N	N	NE	NNE	NNE	Calm	E	E	E	ESE	ESE	SSE	SSE	SSE	NE	20.8	12.5	24
15日	SSE	S	S	S	S	N	N	Calm	Calm	N	Calm	S	SSW	S	S	Calm	S	SSW	S	SSE	NNE	Calm	N	Calm	S	37.5	25.0	24
16日	Calm	Calm	N	Calm	Calm	N	N	N	NE	ENE	NE	NE	NE	ENE	ENE	NNE	NNE	NNE	N	NNE	N	N	N	N	N	37.5	16.7	24
17日	N	N	N	NNW	Calm	SSW	SSW	SSW	SSW	S	S	S	S	S	SSE	S	S	S	S	N	N	NNW	Calm	N	S	37.5	8.3	24
18日	N	N	NNE	Calm	NNE	Calm	Calm	Calm	ENE	E	E	ENE	NE	N	NNE	ENE	ENE	N	Calm	Calm	ENE	Calm	Calm	NE	ENE	20.8	33.3	24
19日	Calm	N	N	Calm	E	ENE	ENE	N	NE	ENE	ENE	NE	NE	ENE	NE	NE	ENE	ENE	ENE	ENE	NE	NNE	NE	NNE	ENE	37.5	8.3	24
20日	NNE	N	N	NNE	N	NNE	N	N	N	N	E	SSE	ENE	E	E	NNE	Calm	NNW	N	NNW	NNW	N	N	Calm	N	41.7	8.3	24
21日	Calm	Calm	SSW	SW	SSW	SW	S	S	S	SSE	S	SSE	SSE	SSE	SSE	S	SSE	S	SSE	SSE	SSE	ESE	E	ENE	SSE	37.5	8.3	24
22日	NE	Calm	N	NNE	NE	NNE	NNE	NNE	NNE	NE	NE	NE	ENE	NE	NNW	NW	NNW	SSW	SSW	SSW	SSW	SSW	S	Calm	NE	25.0	8.3	24
23日	N	Calm	Calm	Calm	Calm	N	N	N	Calm	Calm	NNE	S	S	S	S	S	S	S	S	NE	NNE	N	N	N	S	33.3	25.0	24
24日	N	Calm	Calm	Calm	SE	Calm	NE	Calm	ENE	Calm	N	NE	N	N	ESE	SE	SSE	SSW	SSW	S	S	S	S	S	S	20.8	25.0	24
25日	SSE	S	S	SSE	SE	SSE	SSE	SSE	SE	E	SSE	SE	SSE	SSE	SSE	SSE	S	S	SSW	SSW	S	S	S	S	SSE	41.7	0.0	24
26日	SSE	SSE	Calm	Calm	Calm	Calm	SSW	S	Calm	ESE	SSE	S	SSE	S	S	SSW	S	S	S	S	S	SSE	SSE	SSE	S	37.5	20.8	24
27日	SSE	SSE	Calm	ENE	N	N	N	NE	ENE	NE	E	ENE	E	ENE	ENE	ENE	E	ENE	E	ENE	E	ENE	ENE	Calm	ENE	41.7	8.3	24
28日	NE	Calm	Calm	Calm	Calm	N	Calm	N	N	Calm	N	N	N	N	N	Calm	NNE	N	N	N	N	Calm	ENE	N	N	54.2	33.3	24
29日	NNE	NNE	N	N	N	N	NNE	NNE	NNE	NNE	NNE	NNE	NE	ENE	ENE	NE	NE	NE	NE	NNE	NNE	N	NNE	N	NNE	45.8	0.0	24
30日	N	NNE	NNE	N	N	N	N	N	N	N	NNW	NNW	NNW	SW	SSW	Calm	SSE	SE	SE	ESE	SSE	Calm	SSW	SSW	N	33.3	8.3	24
31日	SSW	SSW	SW	Calm	Calm	Calm	Calm	Calm	S	SSW	SSW	SSW	SSW	S	S	S	S	S	S	S	S	S	SSW	S	S	45.8	20.8	24
最多風向	N	N	N	N	N	N	N	N	NNE	N	NNE	NE	NE	ENE	S	S	S	S	S	S	S	S	N	N	N			
最多風向出現率	22.6	22.6	35.5	19.4	29.0	38.7	35.5	25.8	19.4	19.4	12.9	16.1	16.1	16.1	22.6	16.1	29.0	29.0	22.6	19.4	22.6	19.4	16.1	25.8		17.9		
Calm出現率	16.1	32.3	19.4	32.3	22.6	16.1	19.4	19.4	16.1	16.1	6.5	3.2	0.0	0.0	0.0	16.1	6.5	0.0	3.2	3.2	0.0	12.9	12.9	19.4			12.2	
有効測定時間	31	31	31	31	31	31	31	31	31	31	31	31	31	31	31	31	31	31	31	31	31	31	31	31				744

表 1.1-1(10)　風向の測定結果（平成 28 年 9 月）

項目 ：　風向 (WD)　　単位 ：16方位

期間 ：　平成28年9月 1 日～平成28年9月30日　　Calm：0～0.4m/s

日付	1時	2時	3時	4時	5時	6時	7時	8時	9時	10時	11時	12時	13時	14時	15時	16時	17時	18時	19時	20時	21時	22時	23時	24時	最多風向	最多風向出現率	Calm出現率	有効測定時間
1日	SSW	Calm	NNW	Calm	Calm	Calm	Calm	N	NNE	Calm	NNE	N	NE	NE	NNE	E	SSW	SSW	SW	E	SSW	Calm	N	N	N	16.7	29.2	24
2日	N	N	NNE	NNE	N	N	N	N	N	ENE	ENE	ENE	ENE	E	ENE	ENE	ESE	E	ESE	E	E	E	ENE	E	ENE	29.2	0.0	24
3日	NE	NE	NNE	NNE	NNE	NNE	N	NNE	ENE	E	NE	NE	ENE	NE	ENE	ENE	ENE	E	E	E	E	ESE	ENE	NE	NE	25.0	0.0	24
4日	NE	NNE	N	N	N	NNE	N	N	N	N	N	Calm	SSE	E	Calm	ESE	SE	S	SW	SSW	S	SSW	S	S	N	0.0	8.3	24
5日	SSE	S	S	S	N	Calm	Calm	Calm	S	SSE	S	SSW	S	S	S	S	SSW	S	S	S	S	S	S	S	S	4.2	12.5	24
6日	S	S	S	S	SSW	SSW	SSW	S	S	SW	SSW	S	SSW	S	SSW	S	S	S	S	S	SSW	S	SSW	SSW	S	58.3	0.0	24
7日	Calm	S	S	S	S	S	S	Calm	N	N	N	N	NNE	N	ESE	ESE	SSE	SSE	SSE	SSE	SE	SSE	S	NNW	S	29.2	8.3	24
8日	NNW	NE	NE	NE	Calm	Calm	Calm	ESE	S	SSW	S	SSE	S	S	S	S	S	SSE	SSE	S	SSE	SSE	Calm	NNW	S	33.3	16.7	24
9日	NNW	N	NNW	ENE	NE	SSE	S	S	Calm	Calm	N	NE	NNE	NNW	NNE	NNE	ENE	ESE	ENE	E	E	Calm	N	N	N	8.3	12.5	24
10日	N	N	NNE	NNE	N	NNE	NNE	NNE	NE	NE	SE	SE	E	E	ENE	ENE	E	ESE	ESE	ESE	ESE	ENE	E	ENE	NNE	12.5	0.0	24
11日	NE	NE	NE	NNE	NE	NNE	ESE	SSE	E	SE	SE	SE	SE	SE	SE	SE	SE	SE	ESE	ESE	Calm	Calm	Calm	Calm	SE	8.3	16.7	24
12日	N	N	N	N	N	N	N	NNE	N	NNE	NNE	NE	NE	ENE	ENE	ENE	ENE	E	ENE	ESE	E	E	E	ENE	N	0.0	0.0	24
13日	NE	ENE	NNE	NE	ENE	NNE	N	N	N	N	N	N	N	NNE	Calm	ENE	NE	NNE	NE	NE	NE	NNE	NE	NNE	NE	29.2	4.2	24
14日	N	N	NNW	NNW	N	N	N	N	Calm	N	N	Calm	Calm	ESE	Calm	Calm	S	Calm	SSE	S	S	SSW	Calm	SSE	N	0.0	29.2	24
15日	Calm	Calm	NE	SSE	Calm	Calm	ESE	SE	SSE	SE	NE	NE	ESE	SSE	SE	SE	E	E	ESE	ESE	ESE	E	ESE	ESE	ESE	0.0	16.7	24
16日	ENE	ENE	NE	ENE	Calm	ENE	ENE	NE	Calm	NNE	Calm	N	Calm	SSE	E	ENE	NE	Calm	Calm	NNE	Calm	Calm	Calm	N	ENE	0.0	37.5	24
17日	Calm	Calm	Calm	N	Calm	Calm	Calm	Calm	NNE	SE	ENE	Calm	Calm	S	ESE	SSE	S	SSW	SSW	S	S	SE	SSE	Calm	S	4.2	41.7	24
18日	Calm	Calm	N	N	N	NNE	N	Calm	Calm	Calm	NNE	NNE	Calm	Calm	N	N	N	N	N	N	NNE	N	Calm	Calm	N	0.0	37.5	24
19日	N	NE	NNE	NE	NE	NE	NE	NE	NE	NNE	NE	ENE	E	ENE	ENE	ENE	NE	NE	ENE	NE	NNE	NE	NNE	N	NE	8.3	0.0	24
20日	NNE	NNE	N	NNE	NNE	N	N	N	N	NNE	N	N	N	NNE	N	NNE	NNE	N	N	N	N	N	N	N	N	0.0	0.0	24
21日	Calm	N	Calm	N	N	N	N	N	N	NE	N	NNE	ENE	NNE	ENE	ENE	ENE	E	E	ENE	ENE	NE	Calm	N	N	37.5	12.5	24
22日	N	N	N	N	N	N	N	N	N	N	N	N	N	N	N	N	N	N	N	N	Calm	Calm	Calm	SSE	N	83.3	12.5	24
23日	Calm	Calm	Calm	Calm	Calm	NNE	Calm	Calm	Calm	Calm	NE	ENE	Calm	Calm	ENE	Calm	N	NE	ESE	Calm	Calm	NE	Calm	N	NE	12.5	62.5	24
24日	NNE	N	N	Calm	N	Calm	NNE	NNE	NNE	N	ENE	NE	Calm	NE	SSE	N	NNE	SSE	E	NNE	E	N	Calm	N	N	29.2	16.7	24
25日	Calm	N	Calm	N	N	N	Calm	N	NE	NNE	NE	Calm	SSE	SE	SE	SSE	Calm	SSE	SSW	SSW	S	Calm	Calm	Calm	N	20.8	33.3	24
26日	Calm	Calm	Calm	NNW	N	N	N	N	N	Calm	N	NNE	Calm	N	NNE	ENE	NE	E	E	E	E	ENE	NE	ESE	N	29.2	20.8	24
27日	SE	E	N	N	Calm	N	N	ENE	NNE	NNE	N	Calm	SSE	SSE	SSE	SE	S	SSE	S	S	SSW	SSW	SSW	Calm	N	20.8	12.5	24
28日	Calm	Calm	Calm	Calm	Calm	Calm	N	NNE	N	NNE	N	NNE	N	N	N	Calm	N	N	N	N	N	Calm	N	Calm	N	50.0	37.5	24
29日	Calm	Calm	Calm	Calm	NE	NE	NNE	N	NNE	N	N	N	N	N	NNE	NE	ENE	E	E	ESE	N	N	NNW	N	N	37.5	16.7	24
30日	N	N	ESE	ENE	E	ENE	ENE	E	NE	ESE	ENE	ESE	ESE	SSE	SSE	SSE	S	S	SSE	S	SSW	NNW	N	N	ENE	16.7	0.0	24
最多風向	N	N	N	N	N	N	N	N	N	N	N	N	N	N	ENE	ENE	S	E	E	S	E	N	N	N	N			
最多風向出現率	23.3	33.3	23.3	26.7	40.0	30.0	43.3	36.7	33.3	23.3	40.0	23.3	16.7	16.7	23.3	30.0	20.0	23.3	16.7	23.3	20.0	13.3	16.7	33.3		23.3		
Calm出現率	33.3	26.7	23.3	16.7	26.7	23.3	20.0	16.7	16.7	16.7	3.3	16.7	23.3	6.7	10.0	10.0	3.3	6.7	3.3	3.3	13.3	23.3	33.3	20.0			16.5	
有効測定時間	30	30	30	30	30	30	30	30	30	30	30	30	30	30	30	30	30	30	30	30	30	30	30	30				720

表 1.1-1(11)　風向の測定結果（平成 28 年 10 月）

項目 ：　風向 (WD)　　単位 ：16方位

期間 ：　平成28年10月 1 日～平成28年10月31日　　Calm：0～0.4m/s

日付	1時	2時	3時	4時	5時	6時	7時	8時	9時	10時	11時	12時	13時	14時	15時	16時	17時	18時	19時	20時	21時	22時	23時	24時	最多風向	最多風向出現率	Calm出現率	有効測定時間
1日	N	N	NNE	N	N	N	NNE	NNE	NNE	NE	NNE	NNE	NE	ENE	ENE	NE	ENE	ENE	ENE	NE	Calm	Calm	Calm	Calm	NNE	25.0	16.7	24
2日	Calm	Calm	Calm	Calm	Calm	Calm	Calm	Calm	ESE	E	S	ESE	E	E	SE	SE	SSE	SSE	SSE	Calm	ESE	SSE	SE	SSW	SSE	16.7	37.5	24
3日	Calm	SSE	Calm	Calm	N	Calm	Calm	Calm	N	Calm	N	N	N	N	Calm	Calm	SSW	S	S	S	SSW	S	Calm	Calm	N	25.0	45.8	24
4日	S	Calm	Calm	S	Calm	SW	SW	Calm	NNE	NNE	N	N	N	N	N	Calm	NNW	NNE	NNE	N	N	N	Calm	Calm	N	33.3	29.2	24
5日	N	Calm	Calm	N	N	N	N	N	NNE	Calm	N	N	N	NNE	NE	NE	NE	ENE	Calm	SSE	S	S	S	S	N	37.5	16.7	24
6日	S	N	N	N	N	N	N	N	N	N	N	N	N	N	N	N	N	N	E	N	N	N	N	N	N	91.7	0.0	24
7日	N	N	N	N	NNE	NNE	N	N	N	NNE	ENE	NE	SE	SE	SSE	SSE	SSE	SSE	SSE	SSE	SSE	S	Calm	Calm	N	29.2	8.3	24
8日	Calm	Calm	N	NNE	N	N	Calm	Calm	N	N	Calm	N	Calm	N	N	NE	Calm	Calm	Calm	N	Calm	Calm	Calm	N	N	41.7	50.0	24
9日	N	N	S	S	SSW	SSW	N	NNW	NNE	NNE	N	N	N	N	N	N	N	N	NNE	N	N	N	N	NNE	N	62.5	0.0	24
10日	N	N	N	NNE	NNE	N	NE	NE	N	ENE	ENE	ENE	E	E	E	ENE	ENE	ENE	NE	ENE	NE	NE	ENE	NE	ENE	33.3	0.0	24
11日	N	NNE	NNE	NNE	N	Calm	N	N	NNE	NE	ENE	ENE	E	ENE	NE	E	ESE	ENE	ESE	ENE	ENE	NE	N	N	N	25.0	4.2	24
12日	N	N	N	NNE	N	N	N	N	N	N	N	NNE	ESE	E	SSE	Calm	NNE	S	SE	SE	Calm	NNW	N	NNE	N	45.8	8.3	24
13日	ENE	ESE	NNE	NE	ENE	NE	ENE	ENE	NE	ENE	E	ENE	ENE	E	ENE	ESE	NE	ENE	NE	Calm	Calm	N	N	N	ENE	37.5	8.3	24
14日	N	N	Calm	N	N	Calm	N	N	N	N	ENE	NE	ENE	NE	S	Calm	Calm	E	E	SE	Calm	Calm	N	N	N	41.7	25.0	24
15日	N	Calm	N	N	N	N	N	N	N	N	NNE	E	SSE	SSE	SSE	ESE	SE	SSE	ESE	ESE	Calm	N	N	N	N	50.0	8.3	24
16日	N	N	N	Calm	N	N	N	N	N	NNE	NNE	Calm	Calm	ESE	SE	S	NNW	Calm	N	Calm	Calm	Calm	Calm	Calm	N	37.5	37.5	24
17日	N	Calm	N	N	NNE	N	N	N	Calm	Calm	S	SSE	N	NNE	Calm	N	N	N	N	NNE	Calm	N	Calm	N	N	54.2	25.0	24
18日	NNE	Calm	Calm	ENE	NE	Calm	N	Calm	N	N	NE	NE	NE	ENE	ENE	ESE	ESE	Calm	SE	SE	ESE	ESE	SE	Calm	NE	16.7	25.0	24
19日	Calm	Calm	Calm	Calm	E	Calm	Calm	E	E	E	SE	E	E	SE	ESE	ESE	E	ESE	ESE	SE	SE	ENE	ENE	Calm	E	29.2	29.2	24
20日	Calm	Calm	N	Calm	Calm	Calm	Calm	Calm	Calm	N	N	N	N	N	N	N	N	N	N	N	N	N	N	N	N	66.7	33.3	24
21日	N	N	N	N	N	N	N	NNE	NNE	NNE	ENE	SSE	Calm	Calm	Calm	Calm	Calm	SSW	SSW	SSE	Calm	Calm	N	N	N	37.5	29.2	24
22日	N	N	N	N	N	N	N	N	N	N	N	N	N	N	N	N	N	Calm	Calm	Calm	N	N	N	N	N	87.5	12.5	24
23日	NNW	N	N	N	NNE	N	NNE	NNE	NNE	NNE	NNE	ENE	NE	ENE	E	E	ESE	ESE	ENE	Calm	N	N	N	N	N	33.3	4.2	24
24日	NNE	NNE	NNE	NNE	NE	NE	ESE	E	E	NNE	N	NE	Calm	NE	SSE	SSE	Calm	SSE	SW	Calm	Calm	N	N	N	NNE	20.8	16.7	24
25日	N	NNE	N	N	N	N	N	N	NNE	N	Calm	Calm	Calm	N	N	N	N	Calm	NNE	Calm	N	Calm	N	N	N	62.5	25.0	24
26日	NNE	NE	Calm	Calm	Calm	N	N	Calm	Calm	Calm	ESE	ESE	E	E	NE	NNE	NE	NE	N	NNE	N	N	N	N	N	29.2	25.0	24
27日	N	N	N	N	N	N	N	N	N	N	N	N	N	N	N	N	N	NNW	N	NNE	N	N	NE	NE	N	83.3	0.0	24
28日	NE	N	N	N	N	N	Calm	N	N	N	N	N	N	N	N	N	N	N	N	N	N	N	N	N	N	91.7	4.2	24
29日	N	N	N	Calm	Calm	Calm	NNE	N	NNE	N	N	N	N	N	N	N	N	N	N	N	NNE	NE	E	NE	N	62.5	12.5	24
30日	ENE	Calm	E	ENE	NE	E	ENE	NE	Calm	N	ENE	ENE	E	E	ESE	SE	E	Calm	ENE	NE	NNE	N	N	N	ENE	25.0	12.5	24
31日	N	N	N	N	N	N	N	N	N	N	Calm	Calm	Calm	NNE	N	N	NNE	N	Calm	Calm	N	Calm	Calm	Calm	N	58.3	33.3	24
最多風向	N	N	N	N	N	N	N	N	N	N	N	N	N	N	N	N	N	N	N	N	N	N	N	N	N			
最多風向出現率	54.8	48.4	54.8	45.2	51.6	54.8	54.8	48.4	45.2	45.2	38.7	35.5	35.5	35.5	35.5	32.3	29.0	22.6	22.6	22.6	35.5	45.2	51.6	51.6		41.5		
Calm出現率	16.1	32.3	25.8	22.6	16.1	25.8	19.4	22.6	12.9	12.9	9.7	9.7	19.4	3.2	9.7	16.1	12.9	19.4	12.9	25.8	32.3	22.6	25.8	25.8			18.8	
有効測定時間	31	31	31	31	31	31	31	31	31	31	31	31	31	31	31	31	31	31	31	31	31	31	31	31				744

表 1.1-1(12)　風向の測定結果（平成 28 年 11 月）

項目 ：　風向 (WD)　　単位 ：16方位

期間 ：　平成28年11月 1 日～平成28年11月30日　　Calm：0～0.4m/s

日付	1時	2時	3時	4時	5時	6時	7時	8時	9時	10時	11時	12時	13時	14時	15時	16時	17時	18時	19時	20時	21時	22時	23時	24時	最多風向	最多風向出現率	Calm出現率	有効測定時間
1日	N	N	N	Calm	N	N	E	S	N	Calm	S	Calm	SSE	S	SSE	NE	NNE	N	N	NNE	NE	NNE	N	NNE	N	37.5	12.5	24
2日	NNE	NE	NE	NNE	NE	NE	NE	ENE	NE	N	N	ENE	ESE	ENE	ENE	ENE	ESE	NNE	Calm	N	N	Calm	N	N	NE	25.0	8.3	24
3日	N	N	N	N	N	N	N	N	N	N	N	N	N	N	N	N	N	NNW	NNW	NNW	N	Calm	N	NNW	N	79.2	4.2	24
4日	N	N	NNW	N	N	NNW	NNW	N	NNE	N	N	N	N	N	N	Calm	Calm	Calm	Calm	Calm	N	N	N	N	N	62.5	20.8	24
5日	N	N	N	N	N	N	N	N	N	NNE	NNE	Calm	SSE	SSW	SSE	S	SSE	Calm	N	N	N	N	N	Calm	N	58.3	12.5	24
6日	Calm	Calm	N	S	Calm	N	N	N	N	N	N	NNE	N	N	N	N	N	N	N	N	N	N	NNE	NNE	N	70.8	12.5	24
7日	N	Calm	NE	SE	NNE	NNE	NE	NE	ENE	ENE	NE	NE	NE	ENE	E	ENE	ESE	ESE	ENE	Calm	N	Calm	N	NNE	NE	25.0	12.5	24
8日	NNW	N	N	N	Calm	N	Calm	N	N	N	N	N	N	N	Calm	Calm	NNE	NNE	N	Calm	N	Calm	SSW	NE	N	54.2	25.0	24
9日	NNE	N	N	N	N	N	N	N	N	N	N	N	NNE	N	N	N	N	N	N	N	N	N	NNW	N	N	87.5	0.0	24
10日	N	N	N	N	N	N	N	N	N	N	N	NNE	NE	ENE	ENE	Calm	Calm	NNE	ENE	Calm	N	N	N	NNW	N	58.3	12.5	24
11日	N	N	N	N	N	N	N	NNE	N	N	N	N	N	N	N	N	N	N	N	N	N	N	N	Calm	N	91.7	4.2	24
12日	NNW	NNW	N	NNW	N	N	N	N	N	N	N	NNE	N	N	N	SE	ESE	ESE	ESE	SSE	Calm	N	N	Calm	N	54.2	8.3	24
13日	Calm	ESE	Calm	NE	Calm	N	N	N	N	N	N	Calm	S	Calm	NE	E	ENE	NE	N	N	N	N	N	N	N	50.0	20.8	24
14日	N	N	N	N	N	N	N	N	N	N	N	N	Calm	Calm	Calm	Calm	Calm	Calm	N	NNE	N	N	N	N	N	70.8	25.0	24
15日	N	N	N	N	Calm	Calm	S	SSW	S	Calm	S	Calm	ESE	Calm	Calm	Calm	Calm	N	N	N	N	N	N	N	N	45.8	33.3	24
16日	N	N	N	N	N	N	N	N	N	N	N	N	N	N	N	Calm	Calm	Calm	Calm	N	N	N	N	N	N	83.3	16.7	24
17日	N	N	N	N	N	N	Calm	N	Calm	SSE	Calm	Calm	Calm	N	N	NE	NE	ENE	NNE	N	N	N	NNE	N	N	54.2	20.8	24
18日	ENE	NE	N	N	NNE	N	N	N	N	N	N	SSE	E	NE	NE	S	N	N	NNE	N	N	N	N	N	N	62.5	0.0	24
19日	N	N	Calm	Calm	NNW	NNE	N	N	NNE	N	N	Calm	NNE	N	N	N	N	N	N	NNW	Calm	Calm	Calm	Calm	N	50.0	29.2	24
20日	SW	Calm	SE	S	NE	NNW	N	Calm	N	N	N	Calm	ENE	Calm	NNE	NNE	NNE	N	N	N	Calm	N	N	N	N	41.7	20.8	24
21日	Calm	Calm	Calm	Calm	Calm	Calm	Calm	Calm	N	N	NE	NE	NE	NE	NE	NE	NE	N	N	N	NNE	N	N	NNE	NE	29.2	33.3	24
22日	NNW	Calm	Calm	Calm	ESE	SSE	Calm	NNE	Calm	Calm	NNE	NNE	NNE	NE	Calm	SSE	SE	SE	SE	Calm	E	ESE	S	N	NNE	4.2	33.3	24
23日	N	N	N	N	N	NNE	N	N	N	N	N	N	NNE	N	N	SE	NNE	N	N	N	NNE	N	N	N	N	79.2	0.0	24
24日	NNE	N	NNE	NNE	ENE	NE	Calm	Calm	NNE	N	N	N	N	N	N	N	N	N	N	N	N	N	N	N	N	66.7	8.3	24
25日	Calm	N	Calm	N	Calm	S	Calm	N	N	N	N	N	N	Calm	NNE	N	N	N	N	N	N	Calm	NNE	N	N	62.5	25.0	24
26日	N	NNW	N	Calm	N	N	N	N	N	N	N	N	ENE	ENE	Calm	Calm	Calm	N	Calm	NNE	N	N	N	N	N	62.5	20.8	24
27日	N	N	N	N	N	N	N	Calm	ENE	N	N	Calm	NNE	N	N	N	N	Calm	N	N	N	N	N	N	N	79.2	12.5	24
28日	N	N	Calm	N	N	NE	NNE	N	N	N	N	N	N	N	N	N	N	N	N	N	N	N	N	N	N	87.5	4.2	24
29日	N	N	N	N	N	N	N	N	N	N	NNE	NNE	NNE	N	N	N	N	N	N	N	N	N	N	N	N	87.5	0.0	24
30日	N	N	N	NNE	NNE	N	N	N	NE	ENE	ENE	SE	ESE	E	ESE	N	N	N	N	N	N	N	N	N	N	62.5	0.0	24
最多風向	N	N	N	N	N	N	N	N	N	N	N	N	N	N	N	N	N	N	N	N	N	N	N	N	N			
最多風向出現率	60.0	66.7	63.3	56.7	53.3	60.0	60.0	66.7	66.7	76.7	70.0	40.0	33.3	50.0	46.7	36.7	40.0	53.3	63.3	63.3	76.7	73.3	76.7	63.3		59.0		
Calm出現率	13.3	16.7	20.0	16.7	20.0	6.7	20.0	13.3	6.7	10.0	3.3	26.7	6.7	16.7	16.7	23.3	20.0	16.7	13.3	16.7	10.0	20.0	3.3	13.3			14.6	
有効測定時間	30	30	30	30	30	30	30	30	30	30	30	30	30	30	30	30	30	30	30	30	30	30	30	30				720

表 1.1-2(1)　風速の測定結果（平成 27 年 12 月）

項目 ：　風速(WS)　　単位 ：m/s

期間 ：　平成27年12月 1 日～平成27年12月31日

日付	1時	2時	3時	4時	5時	6時	7時	8時	9時	10時	11時	12時	13時	14時	15時	16時	17時	18時	19時	20時	21時	22時	23時	24時	最 高	最 低	平 均	有効測定時間
1日	0.3	0.3	0.5	0.4	0.5	0.6	0.6	0.5	1.3	3.3	2.8	3.8	3.2	3.2	2.6	2.2	1.2	1.6	2.8	2.2	1.9	1.5	0.9	1.1	3.8	0.3	1.6	24
2日	1.1	0.9	1.4	1.2	1.4	2.2	1.6	1.7	2.0	1.3	1.3	2.1	2.4	1.9	1.3	1.4	1.2	1.5	0.8	1.1	0.5	2.3	1.5	0.8	2.4	0.5	1.5	24
3日	1.1	1.3	0.5	1.0	1.5	1.1	0.4	0.6	1.0	0.9	1.6	1.0	0.8	0.5	0.7	1.4	1.9	0.5	0.4	2.1	2.0	2.0	1.0	1.8	2.1	0.4	1.1	24
4日	0.4	1.6	2.9	5.2	3.4	4.4	1.9	4.1	1.3	1.5	1.6	1.9	1.2	1.6	2.2	1.5	1.1	0.8	1.5	1.0	1.7	0.8	0.4	0.8	5.2	0.4	1.9	24
5日	0.7	0.4	0.6	1.7	0.4	1.0	0.9	1.2	0.9	1.0	0.6	1.4	1.9	2.2	1.8	2.2	1.7	1.6	1.7	1.3	0.5	0.4	0.2	1.1	2.2	0.2	1.1	24
6日	0.5	1.4	1.1	3.7	1.3	2.8	4.2	5.7	4.3	5.7	4.8	4.9	3.2	2.7	2.1	1.3	0.7	1.3	0.8	1.1	2.7	1.3	2.4	2.3	5.7	0.5	2.6	24
7日	2.0	1.9	2.3	2.3	1.5	1.0	1.4	1.3	2.5	2.5	2.7	1.1	1.5	0.8	1.9	1.5	2.7	2.4	1.8	1.8	1.0	1.2	1.9	1.6	2.7	0.8	1.8	24
8日	1.7	1.6	1.7	1.7	1.3	1.3	1.0	1.1	1.5	1.2	0.4	0.9	1.7	2.1	1.7	1.4	2.6	1.9	1.3	1.3	1.2	1.4	1.5	1.3	2.6	0.4	1.5	24
9日	1.7	1.0	1.0	1.2	1.2	0.5	0.1	0.9	0.8	1.1	1.2	1.4	1.3	2.0	2.0	2.3	2.0	0.9	1.0	0.7	1.3	1.1	2.0	1.4	2.3	0.1	1.3	24
10日	1.2	0.5	1.2	1.0	1.2	1.1	0.2	0.3	1.8	1.4	1.1	0.5	0.3	0.7	0.4	1.1	1.0	0.9	1.3	0.9	1.2	0.9	0.9	1.5	1.8	0.2	0.9	24
11日	1.7	1.9	1.8	1.0	1.9	2.3	1.7	1.3	1.0	1.5	1.0	4.4	3.8	3.6	3.1	4.3	4.9	4.8	3.7	3.7	3.6	4.6	2.6	3.0	4.9	1.0	2.8	24
12日	2.6	3.1	3.6	3.6	3.2	3.2	3.4	3.0	2.8	1.5	2.3	1.9	3.1	2.9	3.6	2.9	2.9	3.8	2.2	0.7	1.0	0.5	1.4	2.3	3.8	0.5	2.6	24
13日	2.0	1.8	1.8	1.7	1.9	1.3	1.0	1.1	1.4	2.7	2.0	2.9	2.0	2.2	1.3	0.9	1.6	1.6	2.3	2.0	2.2	1.9	0.8	0.4	2.9	0.4	1.7	24
14日	1.5	0.8	0.3	1.2	0.7	2.1	1.0	0.8	1.0	1.4	1.2	1.6	1.5	1.6	1.4	1.9	2.6	2.7	1.7	2.9	1.3	1.2	0.7	1.7	2.9	0.3	1.5	24
15日	1.5	2.0	1.7	1.3	1.7	0.9	1.2	1.5	1.9	0.9	1.2	1.1	1.7	0.8	0.3	0.3	0.4	1.1	1.0	0.6	1.5	0.1	0.7	1.6	2.0	0.1	1.1	24
16日	1.0	1.1	1.4	1.7	0.9	1.6	1.0	0.2	0.6	1.7	0.5	1.6	1.1	1.7	1.4	2.0	1.1	0.6	3.3	2.4	1.0	1.2	0.1	1.4	3.3	0.1	1.3	24
17日	2.3	2.5	2.9	3.4	3.1	2.9	3.3	3.4	3.6	4.2	3.2	1.6	1.4	1.1	0.6	1.2	1.8	2.9	2.7	3.8	3.3	2.9	2.8	2.6	4.2	0.6	2.6	24
18日	1.8	3.1	2.0	1.3	1.8	1.5	1.4	0.6	1.2	2.9	2.1	4.2	3.9	3.1	3.5	2.5	1.8	0.5	1.1	1.2	2.0	1.7	1.1	1.3	4.2	0.5	2.0	24
19日	0.6	0.8	0.4	0.7	1.1	0.1	1.8	2.5	2.1	4.1	4.5	6.0	6.8	7.2	6.2	3.1	3.9	2.3	4.8	4.6	4.8	2.9	2.1	1.2	7.2	0.1	3.1	24
20日	2.7	1.5	1.0	1.1	0.6	0.8	0.6	0.6	1.3	1.4	2.1	0.9	1.7	1.0	1.7	2.3	1.5	1.3	0.5	0.9	1.2	1.9	1.9	1.7	2.7	0.5	1.3	24
21日	0.6	1.2	0.4	1.1	0.8	1.4	0.5	0.2	0.7	1.0	1.0	0.7	0.7	0.8	1.1	1.0	0.7	1.2	0.5	0.8	0.2	0.9	1.3	3.3	3.3	0.2	0.9	24
22日	3.5	4.0	3.0	2.3	2.9	2.0	3.6	3.3	2.5	4.4	4.2	5.1	5.2	4.7	4.3	4.1	3.9	2.6	1.6	1.6	1.2	1.6	1.1	0.3	5.2	0.3	3.0	24
23日	0.7	0.4	2.6	1.6	2.2	1.2	1.4	1.2	1.8	2.1	1.8	1.7	2.3	1.5	1.5	1.0	1.8	0.8	1.1	1.5	1.8	2.0	1.8	1.6	2.6	0.4	1.6	24
24日	1.3	1.0	1.1	1.4	0.7	0.8	1.4	1.2	1.2	1.7	1.8	1.5	1.4	1.0	2.4	2.0	3.4	3.7	3.2	3.0	2.4	2.7	3.4	2.9	3.7	0.7	1.9	24
25日	0.6	2.1	1.2	0.9	1.0	2.1	1.6	1.1	1.2	1.3	4.3	4.6	6.8	7.6	4.6	4.9	2.8	3.7	2.4	3.1	3.8	4.6	3.1	2.7	7.6	0.6	3.0	24
26日	3.1	3.2	2.5	2.4	2.1	1.5	0.2	0.3	0.3	1.1	1.1	1.2	0.5	1.9	2.0	2.1	1.9	2.2	1.7	0.9	2.0	0.8	0.6	1.1	3.2	0.2	1.5	24
27日	0.4	0.8	1.2	1.2	0.5	1.8	1.7	1.7	2.6	4.7	4.9	5.6	5.6	5.5	4.3	4.9	4.6	3.6	4.3	4.5	3.3	3.3	2.9	3.0	5.6	0.4	3.2	24
28日	3.0	3.6	3.0	2.5	2.5	1.2	2.2	2.2	2.0	3.3	3.4	1.8	1.0	1.5	1.1	1.1	0.5	0.7	0.9	1.5	1.2	0.3	0.3	0.5	3.6	0.3	1.7	24
29日	0.2	0.7	2.6	2.5	3.3	2.0	1.5	0.9	2.9	3.4	3.6	3.6	4.5	4.2	4.3	4.3	2.7	2.4	3.0	1.5	1.9	2.1	1.8	1.5	4.5	0.2	2.6	24
30日	1.2	0.8	1.7	0.3	0.7	1.4	3.1	1.6	1.3	2.1	4.2	2.9	3.1	2.0	1.8	1.3	1.2	2.1	1.1	2.0	1.2	0.8	1.4	1.2	4.2	0.3	1.7	24
31日	1.8	2.4	2.4	1.6	2.3	2.4	1.1	2.3	1.8	1.3	1.8	0.4	0.8	0.3	1.5	1.4	0.3	0.8	0.8	1.2	0.9	1.2	1.6	1.9	2.4	0.3	1.4	24
最 高	3.5	4.0	3.6	5.2	3.4	4.4	4.2	5.7	4.3	5.7	4.9	6.0	6.8	7.6	6.2	4.9	4.9	4.8	4.8	4.6	4.8	4.6	3.4	3.3	7.6			
最 低	0.2	0.3	0.3	0.3	0.4	0.1	0.1	0.2	0.3	0.9	0.4	0.4	0.3	0.3	0.3	0.3	0.3	0.5	0.4	0.6	0.2	0.1	0.1	0.3		0.1		
平 均	1.4	1.6	1.7	1.7	1.6	1.6	1.5	1.6	1.7	2.2	2.3	2.4	2.5	2.4	2.2	2.1	2.0	1.9	1.8	1.9	1.8	1.7	1.5	1.6			1.9	
有効測定時間	31	31	31	31	31	31	31	31	31	31	31	31	31	31	31	31	31	31	31	31	31	31	31	31				744

表 1.1-2(2)　風速の測定結果（平成 28 年 1 月）

項目 ：　風速(WS)　　単位 ：m/s

期間 ：　平成28年1月 1 日～平成28年1月31日

日付	1時	2時	3時	4時	5時	6時	7時	8時	9時	10時	11時	12時	13時	14時	15時	16時	17時	18時	19時	20時	21時	22時	23時	24時	最 高	最 低	平 均	有効測定時間
1日	1.8	3.1	1.7	1.6	1.6	2.9	2.3	2.7	1.6	1.7	1.5	1.0	4.2	2.7	2.8	2.5	1.6	1.1	1.0	1.1	0.3	1.6	1.8	2.1	4.2	0.3	1.9	24
2日	1.8	2.1	1.2	1.8	1.2	1.0	0.2	0.3	0.2	1.1	1.3	2.1	1.4	1.3	1.0	1.2	1.6	1.0	0.2	0.1	0.7	0.2	0.6	1.1	2.1	0.1	1.0	24
3日	0.5	1.3	0.1	0.5	0.0	0.7	0.9	0.4	0.2	0.8	0.6	0.8	1.6	0.9	0.9	0.2	0.3	0.6	0.9	1.2	1.5	1.3	1.0	1.0	1.6	0.0	0.8	24
4日	0.6	1.0	0.3	0.4	0.7	0.3	0.6	0.2	0.9	2.1	1.8	1.2	0.7	1.3	1.9	1.4	1.7	1.3	0.2	0.6	0.9	1.5	0.7	0.7	2.1	0.2	1.0	24
5日	1.6	1.5	2.5	1.0	1.0	1.2	0.7	0.6	0.6	0.9	0.8	1.2	0.4	1.1	2.0	2.1	1.3	0.8	0.1	0.7	1.7	2.0	1.9	1.0	2.5	0.1	1.2	24
6日	0.7	0.9	0.1	0.1	0.9	0.4	0.5	0.5	0.4	1.0	1.0	2.0	2.3	1.8	1.4	1.5	1.3	0.9	1.4	1.1	0.6	0.9	1.2	1.7	2.3	0.1	1.0	24
7日	1.3	1.8	1.2	0.4	0.5	0.4	0.3	0.3	0.4	0.9	3.9	3.9	4.6	4.0	4.0	4.5	2.4	3.4	3.7	2.8	2.4	1.6	0.7	1.0	4.6	0.3	2.1	24
8日	0.5	1.0	0.2	0.7	0.5	1.0	1.5	1.2	1.1	1.9	1.6	1.8	1.7	1.1	0.8	0.8	0.6	0.9	1.8	1.1	0.2	0.9	0.5	0.9	1.9	0.2	1.0	24
9日	0.7	1.3	0.2	0.2	1.3	1.3	1.1	1.6	2.1	2.4	1.7	1.7	1.6	1.4	0.9	1.6	2.7	2.0	2.2	2.7	1.9	1.2	0.5	2.3	2.7	0.2	1.5	24
10日	2.1	1.5	1.3	1.2	0.4	0.2	1.1	0.1	0.3	0.3	1.0	0.6	1.5	1.4	2.5	2.5	2.2	1.4	0.3	1.3	1.3	1.3	0.7	0.8	2.5	0.1	1.1	24
11日	1.0	1.2	1.0	1.0	1.0	0.7	3.6	2.7	1.6	2.1	2.6	1.8	1.8	2.3	1.6	2.5	1.5	2.7	3.4	3.3	3.2	2.2	3.3	2.6	3.6	0.7	2.1	24
12日	2.2	2.5	2.8	1.9	1.8	1.2	1.2	2.7	2.2	1.8	1.7	1.6	1.5	1.2	1.4	1.6	1.0	1.2	1.1	1.0	1.7	0.6	0.4	0.7	2.8	0.4	1.5	24
13日	0.3	0.6	0.2	0.3	0.2	0.4	0.3	0.2	0.9	0.8	1.0	1.4	2.3	1.6	2.0	2.2	1.8	1.6	1.7	1.3	0.9	1.4	0.8	0.4	2.3	0.2	1.0	24
14日	0.2	0.2	0.3	0.8	1.1	0.5	0.8	0.3	0.4	1.9	1.4	1.5	1.8	1.3	1.9	2.8	2.2	1.2	1.2	2.6	1.1	1.6	1.2	1.8	2.8	0.2	1.3	24
15日	1.8	1.5	1.6	2.0	1.5	2.3	1.7	1.1	1.4	2.3	1.8	1.8	1.5	1.4	1.8	1.4	3.1	3.2	3.7	3.2	2.4	1.0	1.4	1.9	3.7	1.0	2.0	24
16日	1.7	1.9	1.2	1.3	0.2	0.6	1.4	1.5	1.9	1.4	0.6	1.1	1.2	0.6	1.1	0.3	1.3	0.7	1.7	1.8	1.8	2.3	1.8	2.1	2.3	0.2	1.3	24
17日	1.6	1.9	0.8	0.6	1.1	1.3	1.2	0.8	2.1	1.5	1.4	1.2	1.5	1.8	1.2	1.3	1.5	2.3	3.6	2.6	2.6	2.2	2.3	2.6	3.6	0.6	1.7	24
18日	2.3	1.7	2.1	3.5	3.0	3.6	4.6	3.5	3.6	4.2	3.4	3.8	3.1	2.2	2.5	1.2	0.7	1.4	1.6	0.6	0.7	1.9	0.3	1.4	4.6	0.3	2.4	24
19日	0.7	0.9	1.4	0.4	0.2	0.3	1.1	0.2	2.4	2.0	1.5	1.4	1.9	1.6	1.3	0.9	0.6	0.3	1.0	0.7	0.2	0.4	0.8	0.5	2.4	0.2	0.9	24
20日	1.2	0.5	1.3	2.6	2.6	1.8	0.5	1.4	1.1	3.6	4.1	5.3	4.6	4.7	2.4	4.0	3.9	3.3	1.8	2.8	1.1	2.3	1.2	2.2	5.3	0.5	2.5	24
21日	1.8	2.8	0.5	1.8	1.2	2.2	0.4	0.0	1.1	2.3	3.0	3.1	4.1	3.9	3.6	2.4	2.4	2.4	1.8	1.9	1.1	2.1	2.7	2.1	4.1	0.0	2.1	24
22日	3.1	2.8	3.5	3.1	2.4	2.8	1.2	2.6	2.5	3.5	3.2	4.5	3.3	4.1	3.4	3.9	3.3	3.1	2.7	2.3	2.7	2.9	2.8	3.2	4.5	1.2	3.0	24
23日	3.1	2.0	2.6	2.6	2.2	2.8	1.6	1.3	1.9	2.2	1.8	1.8	2.3	2.9	3.6	2.5	2.1	3.0	2.0	2.1	1.7	1.1	2.2	1.3	3.6	1.1	2.2	24
24日	1.7	1.3	1.5	0.4	0.5	1.9	2.8	1.0	1.9	1.9	3.4	2.9	2.5	3.9	3.4	5.3	4.2	2.7	1.3	0.7	1.7	1.5	1.1	1.2	5.3	0.4	2.1	24
25日	0.6	0.6	1.5	0.3	0.3	0.6	0.4	0.5	1.0	2.4	3.3	4.4	4.0	4.2	4.2	4.3	2.7	2.3	1.1	1.0	2.1	1.6	1.2	0.7	4.4	0.3	1.9	24
26日	1.1	0.6	0.6	0.9	0.2	0.3	1.0	1.3	1.1	1.0	0.9	0.9	2.0	1.2	1.7	2.2	3.2	1.5	1.7	1.1	1.2	1.6	2.3	1.0	3.2	0.2	1.3	24
27日	0.6	1.2	0.7	0.5	0.1	0.6	1.0	0.8	1.1	1.1	1.3	0.7	0.8	1.9	2.4	2.1	2.0	1.4	0.2	1.4	1.1	0.8	1.0	0.3	2.4	0.1	1.0	24
28日	0.6	0.2	0.4	0.2	0.6	0.2	1.2	1.4	0.3	0.2	1.1	1.9	1.9	1.0	1.2	1.3	1.3	1.7	0.6	0.2	1.0	0.1	0.2	0.2	1.9	0.1	0.8	24
29日	0.0	0.9	0.5	0.9	2.1	1.2	1.6	1.8	1.6	1.0	0.8	2.1	2.1	3.0	3.8	3.3	2.7	3.3	3.5	2.4	1.7	2.8	2.6	2.3	3.8	0.0	2.0	24
30日	1.8	1.6	3.1	2.7	2.5	2.7	3.6	1.9	3.0	2.6	1.4	2.6	2.3	3.5	1.7	1.2	1.4	1.4	1.6	1.1	2.2	1.3	0.7	0.9	3.6	0.7	2.0	24
31日	1.0	0.6	0.6	0.3	1.3	0.3	0.1	0.3	1.3	0.8	0.9	1.5	1.4	1.7	2.3	2.0	2.7	2.3	2.3	1.4	1.2	0.1	1.7	1.8	2.7	0.1	1.2	24
最 高	3.1	3.1	3.5	3.5	3.0	3.6	4.6	3.5	3.6	4.2	4.1	5.3	4.6	4.7	4.2	5.3	4.2	3.4	3.7	3.3	3.2	2.9	3.3	3.2	5.3			
最 低	0.0	0.2	0.1	0.1	0.0	0.2	0.1	0.0	0.2	0.2	0.6	0.6	0.4	0.6	0.8	0.2	0.3	0.3	0.1	0.1	0.2	0.1	0.2	0.2		0.0		
平 均	1.3	1.4	1.2	1.2	1.1	1.2	1.3	1.1	1.4	1.7	1.8	2.1	2.2	2.2	2.2	2.2	2.0	1.8	1.7	1.6	1.4	1.4	1.3	1.4			1.6	
有効測定時間	31	31	31	31	31	31	31	31	31	31	31	31	31	31	31	31	31	31	31	31	31	31	31	31				744

表 1.1-2(3)　風速の測定結果（平成 28 年 2 月）

項目 ：　風速(WS)　　単位 ：m/s

期間 ：　平成28年2月 1 日～平成28年2月29日

日付	1時	2時	3時	4時	5時	6時	7時	8時	9時	10時	11時	12時	13時	14時	15時	16時	17時	18時	19時	20時	21時	22時	23時	24時	最 高	最 低	平 均	有効測定時間
1日	1.7	1.6	1.8	2.4	2.7	1.4	2.1	2.3	3.1	2.3	1.0	0.5	1.1	0.9	0.9	1.6	1.5	2.2	1.9	2.5	1.9	1.0	2.0	0.7	3.1	0.5	1.7	24
2日	0.4	0.4	1.0	2.8	2.7	3.2	3.1	2.2	1.4	3.8	4.1	3.0	3.2	3.4	2.1	3.5	4.5	3.0	3.3	3.1	3.1	3.4	3.5	2.6	4.5	0.4	2.8	24
3日	3.1	3.2	3.0	3.5	2.5	2.7	1.4	1.4	1.9	2.0	3.1	2.0	2.0	2.3	2.3	1.6	1.3	1.1	2.6	3.8	3.1	0.9	1.5	1.4	3.8	0.9	2.2	24
4日	1.9	1.0	1.9	1.2	0.5	1.3	1.2	1.4	1.3	1.0	1.1	2.1	1.1	1.7	4.2	3.4	3.2	2.9	2.7	2.1	1.2	1.2	1.3	1.9	4.2	0.5	1.8	24
5日	1.9	1.9	1.0	0.7	0.8	0.3	0.1	0.2	0.3	1.2	1.5	1.8	1.0	2.6	2.9	3.4	2.0	1.6	3.1	2.1	2.9	2.5	1.1	2.1	3.4	0.1	1.6	24
6日	1.3	1.5	2.3	1.8	1.5	1.3	1.4	1.9	1.7	1.0	1.6	1.1	1.8	2.4	2.7	3.6	4.3	3.5	3.8	3.7	2.2	4.2	4.6	3.6	4.6	1.0	2.5	24
7日	2.9	1.7	1.7	1.3	2.7	2.2	2.0	2.9	3.1	3.6	5.2	5.3	5.5	3.9	4.0	2.4	2.8	1.9	3.3	1.6	1.3	2.2	1.5	2.1	5.5	1.3	2.8	24
8日	2.6	1.2	1.8	1.6	1.8	1.8	1.8	2.4	2.4	1.9	1.9	2.0	1.3	1.7	1.3	0.5	1.4	3.6	2.0	1.5	0.7	0.7	0.1	0.6	3.6	0.1	1.6	24
9日	0.2	0.4	0.9	0.1	1.0	1.7	0.5	1.6	1.5	1.3	2.4	2.2	1.3	1.5	4.1	3.1	4.0	4.8	3.9	3.7	3.1	4.0	2.1	2.0	4.8	0.1	2.1	24
10日	1.7	2.1	2.0	2.6	1.7	1.8	2.5	2.7	3.9	4.3	4.1	4.3	6.5	6.1	4.3	5.3	4.0	4.4	4.6	2.9	0.9	1.9	3.9	2.9	6.5	0.9	3.4	24
11日	2.7	2.8	2.0	2.7	4.6	2.7	2.5	2.4	3.6	2.9	3.8	2.5	2.7	1.6	1.4	0.7	1.4	1.6	2.2	3.1	3.5	2.5	1.7	0.6	4.6	0.6	2.4	24
12日	1.6	1.5	1.7	1.0	1.1	1.0	1.4	1.2	1.9	2.0	1.4	1.1	2.2	1.8	2.4	3.8	2.8	2.8	1.5	0.8	1.1	1.2	1.3	1.2	3.8	0.8	1.7	24
13日	2.4	1.6	1.1	0.4	1.1	0.9	1.3	0.8	0.7	0.9	0.4	0.9	1.6	1.7	1.4	4.1	3.8	4.3	4.5	3.4	4.4	3.5	5.0	4.6	5.0	0.4	2.3	24
14日	3.4	4.6	4.8	5.5	6.4	5.8	5.9	6.2	5.2	4.7	6.0	4.5	1.1	2.6	0.5	1.2	2.9	0.6	1.7	0.5	1.9	1.8	2.2	3.4	6.4	0.5	3.5	24
15日	2.0	1.9	1.9	3.1	2.7	2.5	4.0	3.1	2.9	4.0	5.9	5.6	2.8	3.4	3.7	2.6	4.1	1.4	2.9	2.0	4.7	4.6	2.0	1.6	5.9	1.4	3.1	24
16日	1.4	1.6	2.2	3.6	2.2	2.3	1.6	0.9	1.2	1.8	0.3	2.3	3.2	4.3	2.8	3.3	2.3	2.3	1.8	1.8	0.2	0.1	1.0	0.2	4.3	0.1	1.9	24
17日	0.2	0.0	0.1	0.2	0.7	0.4	0.6	0.0	0.8	1.0	1.2	0.7	5.8	3.9	3.7	3.8	4.8	4.2	3.5	2.2	2.7	0.9	1.5	2.5	5.8	0.0	1.9	24
18日	0.8	0.7	0.8	1.6	1.4	0.1	0.8	0.7	1.8	1.8	1.0	1.8	3.8	2.0	3.2	3.2	3.5	2.5	2.0	1.8	1.2	1.2	1.8	1.2	3.8	0.1	1.7	24
19日	0.8	0.3	0.6	1.0	1.5	0.7	0.8	0.5	0.5	0.5	0.7	1.3	1.5	2.3	2.1	4.5	2.0	2.2	2.1	0.9	0.9	1.1	1.0	1.8	4.5	0.3	1.3	24
20日	0.9	2.1	2.0	2.2	2.0	1.3	0.9	0.7	1.1	1.2	0.9	0.4	2.2	2.7	1.6	1.5	1.4	1.3	1.8	2.1	3.0	3.0	1.9	1.4	3.0	0.4	1.7	24
21日	0.2	1.1	1.4	1.1	0.9	0.3	0.3	2.9	3.9	3.9	3.4	5.7	6.5	5.9	5.8	5.3	4.8	3.5	2.3	3.4	3.5	3.7	3.1	3.5	6.5	0.2	3.2	24
22日	3.5	2.9	3.8	4.0	2.5	3.0	4.7	4.6	3.2	3.6	1.1	2.9	2.7	3.3	2.3	3.9	2.5	2.7	4.5	3.8	2.8	1.9	0.8	0.6	4.7	0.6	3.0	24
23日	1.5	1.4	1.0	0.8	0.6	0.6	0.6	0.8	1.3	1.2	1.5	1.6	1.8	1.6	1.4	2.8	1.3	1.3	1.6	1.0	0.5	0.4	1.3	0.6	2.8	0.4	1.2	24
24日	0.4	2.5	4.2	4.3	4.1	4.7	5.5	5.2	4.7	5.7	3.5	3.5	3.3	3.0	3.3	2.3	1.0	1.4	3.5	3.8	3.4	2.3	2.7	2.1	5.7	0.4	3.4	24
25日	3.3	2.5	1.5	2.0	0.8	1.4	1.4	0.8	0.9	0.8	1.4	1.3	1.4	1.1	1.5	0.5	0.7	1.0	0.6	0.7	1.6	0.3	0.3	0.8	3.3	0.3	1.2	24
26日	1.1	2.0	2.1	0.9	1.0	1.5	1.7	1.9	3.4	3.4	1.4	1.4	2.0	3.0	3.6	2.8	2.4	2.3	0.3	1.0	0.5	0.6	1.3	2.5	3.6	0.3	1.8	24
27日	2.4	3.0	2.3	2.3	2.5	2.3	2.2	2.5	1.6	1.5	1.6	3.7	3.6	4.8	6.1	5.1	4.7	3.6	3.0	2.4	0.8	0.4	1.1	1.6	6.1	0.4	2.7	24
28日	1.6	0.9	0.9	1.2	0.3	0.3	0.6	0.5	1.2	1.8	2.4	2.8	4.4	5.0	5.1	6.7	6.5	5.8	6.2	3.0	0.9	1.6	2.0	2.2	6.7	0.3	2.7	24
29日	1.8	1.4	2.3	0.8	0.7	0.4	0.9	0.2	1.2	1.0	0.9	0.7	2.0	2.4	2.3	1.1	2.4	5.7	3.6	3.3	3.2	4.2	4.4	5.5	5.7	0.2	2.2	24
最 高	3.5	4.6	4.8	5.5	6.4	5.8	5.9	6.2	5.2	5.7	6.0	5.7	6.5	6.1	6.1	6.7	6.5	5.8	6.2	3.8	4.7	4.6	5.0	5.5	6.7			
最 低	0.2	0.0	0.1	0.1	0.3	0.1	0.1	0.0	0.3	0.5	0.3	0.4	1.0	0.9	0.5	0.5	0.7	0.6	0.3	0.5	0.2	0.1	0.1	0.2		0.0		
平 均	1.7	1.7	1.9	2.0	1.9	1.7	1.9	1.9	2.1	2.3	2.2	2.4	2.7	2.9	2.9	3.0	2.9	2.7	2.8	2.3	2.1	2.0	2.0	2.0			2.2	
有効測定時間	29	29	29	29	29	29	29	29	29	29	29	29	29	29	29	29	29	29	29	29	29	29	29	29				696

表 1.1-2(4)　風速の測定結果（平成 28 年 3 月）

項目 ：　風速(WS)　　単位 ：m/s

期間 ：　平成28年3月 1 日～平成28年3月31日

日付	1時	2時	3時	4時	5時	6時	7時	8時	9時	10時	11時	12時	13時	14時	15時	16時	17時	18時	19時	20時	21時	22時	23時	24時	最 高	最 低	平 均	有効測定時間
1日	5.8	5.3	5.1	3.6	2.5	2.1	1.4	2.5	4.3	3.9	5.0	4.8	5.5	5.4	6.3	5.0	4.4	4.8	2.9	3.0	3.5	4.4	2.3	1.7	6.3	1.4	4.0	24
2日	2.7	2.1	2.1	2.3	1.1	0.7	0.8	1.1	0.8	1.0	1.3	0.6	0.5	2.4	1.2	2.0	2.2	2.8	2.0	0.3	1.5	2.1	0.7	0.5	2.8	0.3	1.5	24
3日	0.3	0.9	0.3	0.1	0.9	0.5	0.8	1.8	1.7	1.2	0.5	0.7	1.9	2.6	2.3	2.1	2.9	1.5	2.5	2.4	3.0	2.0	1.9	1.6	3.0	0.1	1.5	24
4日	2.1	1.1	1.3	2.1	0.7	0.3	0.4	0.3	3.9	3.3	3.8	3.9	2.4	1.2	3.6	2.9	3.2	3.9	3.9	3.9	4.3	2.2	1.1	2.1	4.3	0.3	2.4	24
5日	1.4	1.1	1.0	1.0	1.5	1.6	1.0	0.7	1.1	1.5	1.3	1.9	2.2	3.2	3.5	4.6	4.9	3.8	3.7	3.1	1.4	2.1	1.6	2.1	4.9	0.7	2.1	24
6日	1.2	2.1	1.7	1.5	1.9	1.2	0.3	0.5	1.7	1.0	1.8	3.5	3.1	4.8	4.3	3.8	2.2	3.6	3.8	2.4	1.3	2.8	3.0	2.5	4.8	0.3	2.3	24
7日	3.6	0.5	1.6	1.4	0.5	0.7	0.7	0.7	0.8	0.6	1.5	1.0	0.7	1.0	1.3	1.2	2.0	1.6	1.9	1.0	0.6	0.3	1.3	0.7	3.6	0.3	1.1	24
8日	0.8	0.8	1.0	1.4	0.1	0.9	1.1	1.4	1.8	0.8	1.0	1.2	1.6	2.0	4.0	2.9	2.4	1.9	0.3	0.6	1.1	2.3	1.6	2.2	4.0	0.1	1.5	24
9日	2.0	2.6	1.9	1.4	1.4	2.7	4.6	2.8	3.6	3.5	4.5	4.5	3.1	3.7	3.0	2.1	3.1	3.5	3.2	2.5	2.3	2.0	3.3	3.1	4.6	1.4	2.9	24
10日	2.8	2.7	2.3	2.8	3.7	3.2	3.2	3.4	2.7	2.9	2.5	3.1	2.3	1.6	1.8	2.5	3.6	4.2	3.9	3.2	3.4	4.3	2.7	2.1	4.3	1.6	3.0	24
11日	3.0	2.3	1.7	1.8	2.2	2.0	2.3	2.6	2.9	1.3	1.9	1.7	1.2	1.6	1.5	1.4	2.0	2.6	2.2	2.3	2.6	2.1	1.3	0.8	3.0	0.8	2.0	24
12日	1.4	1.8	1.6	1.8	1.9	1.4	1.7	2.3	1.3	2.9	1.8	2.3	2.6	2.3	2.6	3.2	3.4	3.1	1.9	3.0	1.9	1.6	0.9	0.7	3.4	0.7	2.1	24
13日	1.0	2.4	2.1	1.5	1.5	1.6	1.7	1.9	1.7	2.1	1.5	1.0	1.1	1.9	2.4	2.6	2.2	3.4	2.5	0.9	1.4	1.5	1.5	2.3	3.4	0.9	1.8	24
14日	1.9	1.2	1.4	1.4	0.9	1.4	1.8	1.5	2.0	2.7	2.7	2.4	2.5	2.4	3.4	3.4	3.9	4.0	4.2	4.2	3.4	3.5	3.8	2.8	4.2	0.9	2.6	24
15日	4.7	3.6	3.4	2.8	2.4	2.0	2.3	1.9	4.0	5.1	5.5	5.1	6.7	5.1	6.0	5.4	5.3	4.0	2.5	2.3	1.8	2.3	2.1	1.8	6.7	1.8	3.7	24
16日	2.1	1.3	1.8	1.4	0.7	1.0	1.8	1.1	1.1	0.9	0.3	1.4	2.7	4.2	3.7	2.7	2.2	1.9	0.3	1.5	0.8	0.8	0.8	0.3	4.2	0.3	1.5	24
17日	0.5	0.5	1.7	1.1	1.0	0.7	1.2	1.1	0.8	1.0	1.2	2.2	2.3	2.1	2.2	2.7	2.5	2.2	3.3	2.2	2.3	2.2	1.9	0.9	3.3	0.5	1.7	24
18日	0.3	1.2	1.0	1.0	1.3	0.3	0.2	0.3	1.0	1.8	3.6	5.8	5.7	4.8	5.4	5.7	5.7	6.6	4.5	4.9	5.5	4.8	3.2	3.0	6.6	0.2	3.2	24
19日	3.3	3.2	5.0	3.3	2.5	2.8	1.6	1.6	2.4	0.8	1.6	0.5	2.2	1.6	1.1	1.1	2.0	2.0	1.6	1.6	3.1	3.4	3.3	4.5	5.0	0.5	2.3	24
20日	5.2	4.8	6.2	4.5	5.0	5.0	5.5	4.0	4.3	5.2	4.9	4.7	3.8	4.6	2.6	3.5	3.0	2.2	0.8	0.8	1.2	1.6	1.7	2.1	6.2	0.8	3.6	24
21日	2.1	2.4	2.3	2.8	2.4	2.1	1.7	1.2	0.9	1.7	2.7	3.7	2.3	1.5	1.7	1.9	2.3	0.9	1.0	4.4	2.3	1.9	1.5	1.6	4.4	0.9	2.1	24
22日	2.1	0.5	0.8	0.6	0.9	1.4	0.6	0.3	0.8	1.5	3.2	3.1	5.2	5.9	6.0	3.3	3.0	2.0	1.7	1.9	0.7	0.5	1.7	2.0	6.0	0.3	2.1	24
23日	0.6	0.6	1.5	0.7	1.2	1.4	1.4	1.5	1.2	0.7	1.2	1.7	1.3	1.7	3.1	6.3	6.3	5.9	6.0	2.9	3.5	4.6	3.6	3.1	6.3	0.6	2.6	24
24日	3.7	2.6	1.5	1.7	1.6	2.3	2.4	3.1	2.4	2.5	2.9	2.2	2.7	2.0	0.7	0.7	1.3	1.5	3.2	2.2	1.2	1.2	1.1	2.6	3.7	0.7	2.1	24
25日	1.0	1.7	1.8	1.4	0.7	1.2	2.6	3.1	3.1	3.3	4.3	4.6	4.6	3.3	2.7	3.6	2.8	1.9	2.1	2.6	2.4	1.9	2.5	2.0	4.6	0.7	2.6	24
26日	2.1	1.8	2.5	1.5	1.3	1.8	2.1	2.1	2.4	1.1	0.6	1.5	2.9	1.9	3.8	5.2	2.3	3.8	3.7	3.3	2.4	2.2	1.7	1.5	5.2	0.6	2.3	24
27日	1.3	1.6	2.0	1.5	1.8	1.5	2.3	1.9	1.3	1.2	1.4	1.7	2.7	2.1	2.9	3.9	3.1	4.4	5.8	3.7	2.9	3.0	2.1	0.8	5.8	0.8	2.4	24
28日	2.4	1.6	1.8	1.1	1.8	1.3	1.6	2.2	1.6	1.7	0.5	1.8	2.8	1.3	2.9	4.0	3.7	2.6	1.8	3.8	2.3	2.4	1.5	1.6	4.0	0.5	2.1	24
29日	0.9	0.8	0.9	0.5	0.2	0.3	0.2	1.5	1.0	1.3	2.8	3.1	3.6	4.0	4.9	3.5	4.8	3.8	4.6	4.7	3.7	2.6	2.5	1.0	4.9	0.2	2.4	24
30日	1.3	0.8	0.8	1.6	1.3	0.8	0.7	0.2	1.2	1.3	1.2	2.5	2.6	2.9	2.4	3.6	3.5	3.9	3.6	0.7	0.2	0.2	2.6	2.4	3.9	0.2	1.8	24
31日	3.2	2.5	2.1	1.0	0.8	0.9	1.0	1.5	0.3	0.6	0.9	2.9	2.1	3.5	3.6	4.3	4.6	3.9	3.8	3.3	2.8	2.2	2.2	0.5	4.6	0.3	2.3	24
最 高	5.8	5.3	6.2	4.5	5.0	5.0	5.5	4.0	4.3	5.2	5.5	5.8	6.7	5.9	6.3	6.3	6.3	6.6	6.0	4.9	5.5	4.8	3.8	4.5	6.7			
最 低	0.3	0.5	0.3	0.1	0.1	0.3	0.2	0.2	0.3	0.6	0.3	0.5	0.5	1.0	0.7	0.7	1.3	0.9	0.3	0.3	0.2	0.2	0.7	0.3		0.1		
平 均	2.2	1.9	2.0	1.7	1.5	1.5	1.6	1.7	1.9	1.9	2.3	2.6	2.8	2.9	3.1	3.3	3.3	3.2	2.9	2.6	2.3	2.3	2.0	1.8			2.3	
有効測定時間	31	31	31	31	31	31	31	31	31	31	31	31	31	31	31	31	31	31	31	31	31	31	31	31				744

表 1.1-2(5)　風速の測定結果（平成 28 年 4 月）

項目 ：　風速(WS)　　単位 ：m/s

期間 ：　平成28年4月 1 日～平成28年4月30日

日付	1時	2時	3時	4時	5時	6時	7時	8時	9時	10時	11時	12時	13時	14時	15時	16時	17時	18時	19時	20時	21時	22時	23時	24時	最 高	最 低	平 均	有効測定時間
1日	1.2	1.9	1.5	2.8	2.4	1.9	2.2	1.6	2.6	2.4	2.9	4.8	5.5	5.2	4.9	4.9	6.3	5.0	4.1	2.7	4.4	4.0	3.0	2.9	6.3	1.2	3.4	24
2日	2.6	2.0	1.8	2.3	2.1	2.9	3.0	2.0	2.0	2.2	1.9	0.9	0.8	1.3	0.6	0.8	0.9	1.7	1.5	1.6	2.0	1.6	0.8	0.6	3.0	0.6	1.7	24
3日	0.6	0.6	0.4	0.7	0.1	0.2	1.0	0.0	0.4	1.7	2.6	3.6	3.8	4.6	5.3	7.0	5.7	4.3	5.1	4.8	4.0	2.7	2.9	3.9	7.0	0.0	2.8	24
4日	3.1	3.7	2.8	2.1	2.0	0.6	2.3	2.1	1.4	2.0	1.7	0.9	0.5	1.2	1.1	2.1	1.0	6.7	6.6	3.3	2.8	3.3	1.9	0.4	6.7	0.4	2.3	24
5日	0.7	1.7	1.5	3.1	2.7	1.2	4.2	3.1	2.7	3.4	3.8	4.8	2.7	2.4	1.1	0.8	1.2	1.0	1.8	0.8	0.3	2.0	1.5	0.6	4.8	0.3	2.0	24
6日	1.0	0.3	0.9	0.1	0.4	0.8	0.3	0.3	0.9	1.1	0.6	1.2	2.2	2.4	3.5	3.4	4.3	4.4	3.2	3.4	3.3	2.4	2.4	2.1	4.4	0.1	1.9	24
7日	1.8	1.5	0.9	0.6	1.1	2.1	1.0	1.2	1.4	0.4	1.2	1.6	1.0	0.8	0.8	0.8	1.2	2.5	1.9	3.2	0.3	0.7	2.0	1.5	3.2	0.3	1.3	24
8日	0.4	0.8	1.2	1.9	2.4	3.4	4.8	5.3	4.5	2.9	2.2	0.5	1.1	0.7	0.3	5.9	4.6	4.8	3.5	3.9	3.4	2.1	1.7	0.8	5.9	0.3	2.6	24
9日	1.5	1.0	1.5	0.5	0.7	0.5	0.6	1.3	2.6	2.6	4.1	5.0	4.4	4.4	4.1	4.5	4.5	4.3	3.9	3.4	2.9	0.6	0.3	1.5	5.0	0.3	2.5	24
10日	1.1	1.3	0.6	0.1	0.2	0.1	0.4	0.2	0.6	0.4	1.3	1.4	2.2	2.1	2.8	2.6	2.7	3.4	2.1	3.3	3.6	4.2	2.8	2.2	4.2	0.1	1.7	24
11日	2.5	1.4	0.9	1.8	2.2	1.6	1.0	3.6	4.3	4.8	7.0	7.0	7.5	5.8	5.7	5.9	6.8	7.3	5.9	6.0	6.3	5.2	3.8	3.2	7.5	0.9	4.5	24
12日	4.4	3.5	3.6	2.8	1.4	2.0	1.9	1.4	1.8	2.2	2.0	3.4	2.8	3.2	2.9	3.8	4.5	3.7	2.6	2.4	2.2	1.8	0.6	0.3	4.5	0.3	2.6	24
13日	1.2	1.3	1.8	1.4	0.8	0.6	0.9	1.4	0.7	1.0	0.7	1.8	3.4	4.5	4.2	4.6	5.8	4.1	2.7	2.3	2.9	2.2	1.3	0.4	5.8	0.4	2.2	24
14日	0.7	1.6	2.3	2.3	3.3	2.7	1.3	2.4	2.1	1.4	1.1	1.2	1.8	1.8	2.4	1.4	1.6	2.0	2.1	1.7	1.6	2.1	1.5	0.7	3.3	0.7	1.8	24
15日	3.0	3.1	1.3	3.2	4.0	4.6	4.4	3.2	5.5	5.5	5.2	6.0	5.7	6.9	5.2	6.0	6.6	4.0	3.2	2.1	2.5	1.4	2.1	1.6	6.9	1.3	4.0	24
16日	0.5	0.6	1.4	0.8	0.9	1.1	1.0	0.9	0.9	0.9	1.6	2.4	2.6	2.7	2.6	2.9	3.9	4.0	2.1	3.9	2.8	3.2	3.6	3.2	4.0	0.5	2.1	24
17日	3.0	3.3	4.9	5.0	7.3	5.7	5.2	6.7	7.2	7.5	10.7	7.5	6.9	8.3	9.2	9.4	9.6	8.5	5.0	6.9	7.2	5.5	4.2	2.2	10.7	2.2	6.5	24
18日	2.5	1.8	1.9	1.1	0.7	1.2	1.7	1.1	0.4	0.9	0.6	1.3	0.6	1.0	2.7	1.2	3.9	4.9	4.6	3.6	2.3	1.7	1.2	0.4	4.9	0.4	1.8	24
19日	0.6	0.1	0.8	0.5	1.2	1.2	1.2	2.0	2.1	3.3	4.6	3.4	5.3	3.6	6.1	5.2	3.0	0.5	5.0	4.9	2.3	2.6	1.2	1.1	6.1	0.1	2.6	24
20日	1.2	0.8	1.6	2.4	2.6	1.9	1.9	1.8	1.5	1.8	1.7	3.4	3.2	4.1	4.9	3.8	5.0	5.1	3.5	3.2	2.3	2.1	0.7	1.3	5.1	0.7	2.6	24
21日	1.0	0.8	0.9	0.5	1.1	0.3	0.3	1.4	0.5	0.7	4.0	6.0	5.3	4.9	4.6	5.3	4.7	3.4	3.4	4.1	2.9	1.9	1.9	0.9	6.0	0.3	2.5	24
22日	2.4	1.4	1.7	1.2	0.2	0.4	0.8	0.8	2.3	1.9	2.6	3.9	4.9	5.4	5.1	6.9	5.5	5.0	3.7	5.8	3.6	4.9	2.2	2.4	6.9	0.2	3.1	24
23日	3.0	1.9	1.0	1.5	2.0	0.9	0.9	0.9	0.6	0.5	1.6	1.0	2.1	3.4	4.3	3.0	2.8	2.9	2.0	1.7	1.6	0.4	0.8	0.8	4.3	0.4	1.7	24
24日	0.5	0.6	1.2	1.4	3.5	2.7	2.3	3.3	2.6	3.4	3.7	2.3	4.9	3.7	2.8	3.3	2.6	3.0	2.2	1.5	1.9	0.4	1.1	0.7	4.9	0.4	2.3	24
25日	2.5	1.5	1.7	1.3	1.4	1.2	1.2	1.2	0.6	1.1	2.8	3.5	3.1	2.5	2.6	2.9	3.5	5.7	2.3	1.9	2.0	1.6	1.7	1.2	5.7	0.6	2.1	24
26日	0.9	1.0	0.7	1.3	1.4	1.2	1.6	1.2	0.6	0.4	2.3	2.1	3.6	3.2	4.1	4.3	4.4	3.1	3.8	2.1	2.1	2.1	1.9	1.5	4.4	0.4	2.1	24
27日	1.8	1.5	0.2	0.7	0.8	1.0	2.9	2.7	2.2	2.5	1.9	1.0	2.5	3.3	4.1	4.8	4.9	5.0	3.8	3.9	2.9	2.8	3.1	2.3	5.0	0.2	2.6	24
28日	2.8	2.8	3.3	3.6	4.4	3.0	3.1	2.8	3.7	2.4	1.6	2.7	2.8	2.9	3.6	2.6	2.1	1.4	1.2	0.8	1.4	0.5	0.9	0.8	4.4	0.5	2.4	24
29日	2.4	2.1	2.7	3.8	5.4	4.7	6.0	6.5	7.6	5.7	7.1	6.7	8.0	9.0	7.8	10.3	8.8	7.0	4.7	4.5	0.5	1.2	0.6	1.0	10.3	0.5	5.2	24
30日	2.2	2.2	0.9	1.4	0.8	4.0	1.1	1.1	1.3	1.2	2.2	2.0	3.5	4.5	4.7	5.6	4.1	3.8	2.3	1.7	1.8	0.6	1.3	1.0	5.6	0.6	2.3	24
最 高	4.4	3.7	4.9	5.0	7.3	5.7	6.0	6.7	7.6	7.5	10.7	7.5	8.0	9.0	9.2	10.3	9.6	8.5	6.6	6.9	7.2	5.5	4.2	3.9	10.7			
最 低	0.4	0.1	0.2	0.1	0.1	0.1	0.3	0.0	0.4	0.4	0.6	0.5	0.5	0.7	0.3	0.8	0.9	0.5	1.2	0.8	0.3	0.4	0.3	0.3		0.0		
平 均	1.8	1.6	1.6	1.7	2.0	1.9	2.0	2.1	2.3	2.3	2.9	3.1	3.5	3.7	3.8	4.2	4.2	4.1	3.3	3.2	2.7	2.3	1.8	1.5			2.6	
有効測定時間	30	30	30	30	30	30	30	30	30	30	30	30	30	30	30	30	30	30	30	30	30	30	30	30				720

表 1.1-2(6)　風速の測定結果（平成 28 年 5 月）

項目 ：　風速(WS)　　単位 ：m/s

期間 ：　平成28年5月 1 日～平成28年5月31日

日付	1時	2時	3時	4時	5時	6時	7時	8時	9時	10時	11時	12時	13時	14時	15時	16時	17時	18時	19時	20時	21時	22時	23時	24時	最 高	最 低	平 均	有効測定時間
1日	0.7	1.4	0.9	1.2	0.5	0.5	0.4	1.1	1.2	1.1	1.6	1.7	2.7	2.9	2.1	2.5	3.5	2.9	2.1	3.1	2.1	1.7	3.1	1.7	3.5	0.4	1.8	24
2日	1.8	2.9	3.1	3.6	3.2	2.6	1.8	3.4	2.7	2.7	2.3	2.6	2.2	2.7	2.3	3.2	1.8	1.9	1.1	1.9	1.3	1.6	1.7	1.6	3.6	1.1	2.3	24
3日	0.8	1.4	1.2	0.9	0.9	1.2	0.9	0.2	3.4	3.6	4.8	4.6	5.0	4.5	5.2	5.7	4.0	6.3	5.8	5.9	6.2	5.2	5.6	5.3	6.3	0.2	3.7	24
4日	6.8	6.2	5.7	6.3	7.3	7.1	7.6	7.6	5.2	6.3	7.4	6.2	5.7	5.4	6.5	4.2	5.4	3.1	3.5	2.2	2.7	0.6	1.3	0.8	7.6	0.6	5.0	24
5日	0.8	3.9	3.7	3.3	3.3	1.7	0.3	0.5	0.7	1.5	1.4	2.0	2.4	1.5	1.9	3.9	2.6	3.7	2.7	1.9	2.9	2.4	1.7	2.1	3.9	0.3	2.2	24
6日	2.7	1.4	1.6	1.8	1.4	1.4	0.8	1.5	0.6	0.6	1.7	3.1	2.9	2.6	4.0	3.7	3.8	4.1	3.1	3.2	4.9	3.5	4.6	3.6	4.9	0.6	2.6	24
7日	5.9	5.7	4.9	5.4	4.2	4.4	3.3	3.0	3.5	3.0	4.2	3.6	3.7	3.6	2.1	2.5	1.5	3.4	1.8	1.4	3.4	4.3	2.9	2.5	5.9	1.4	3.5	24
8日	2.1	2.0	2.7	3.4	3.1	5.0	4.0	6.1	5.9	3.6	4.9	2.6	0.7	1.6	2.7	4.0	4.5	4.7	3.8	5.0	4.1	3.4	4.0	2.1	6.1	0.7	3.6	24
9日	2.3	1.9	1.5	1.5	1.2	0.9	1.0	0.8	1.0	3.3	3.8	3.9	4.1	2.7	1.8	2.7	3.1	2.4	2.2	2.4	1.8	0.2	0.7	1.4	4.1	0.2	2.0	24
10日	2.2	1.7	2.4	1.9	2.0	2.7	2.8	2.9	2.1	1.3	1.3	0.7	1.3	1.4	1.1	2.2	2.7	1.8	1.9	4.0	4.1	3.7	3.0	3.6	4.1	0.7	2.3	24
11日	1.4	1.2	1.1	0.9	1.2	1.5	1.6	1.8	2.4	2.5	0.7	2.2	1.2	1.4	1.8	0.9	0.8	0.6	1.1	1.7	1.1	1.2	1.4	2.0	2.5	0.6	1.4	24
12日	2.1	3.2	2.9	2.5	3.2	2.2	2.7	2.4	3.4	2.9	3.4	1.9	1.4	1.9	1.2	0.8	4.3	5.0	2.8	3.0	3.1	2.4	2.7	1.5	5.0	0.8	2.6	24
13日	1.7	1.2	1.0	1.2	1.2	0.3	0.6	0.8	0.5	1.8	1.7	2.0	3.3	4.9	3.3	2.6	2.8	3.2	3.1	2.6	2.4	2.0	1.6	1.5	4.9	0.3	2.0	24
14日	0.7	2.0	1.5	1.5	1.9	0.7	1.9	2.4	3.6	3.0	6.0	5.0	4.4	5.3	5.9	4.7	5.1	4.4	3.8	3.2	3.9	3.5	2.0	0.8	6.0	0.7	3.2	24
15日	1.4	1.7	1.3	2.1	1.7	1.4	1.8	1.9	1.5	1.2	1.2	2.3	2.6	1.5	2.4	3.7	4.1	5.0	3.8	3.5	4.0	2.9	2.2	3.4	5.0	1.2	2.4	24
16日	2.8	3.5	2.1	2.4	1.5	1.6	2.3	2.0	2.0	3.8	4.7	5.8	4.3	5.0	4.5	5.4	4.3	3.2	3.6	4.2	3.7	3.4	2.7	2.8	5.8	1.5	3.4	24
17日	4.4	3.7	3.3	1.7	0.6	0.2	1.1	1.1	0.8	1.1	2.8	2.0	2.5	2.9	2.6	3.4	3.8	3.7	1.2	0.0	0.1	0.1	0.7	0.1	4.4	0.0	1.8	24
18日	0.9	1.4	1.2	1.8	0.9	1.4	1.5	1.3	2.7	1.9	1.6	3.0	2.8	2.8	4.1	4.7	5.1	4.9	4.3	3.1	0.5	1.3	1.1	1.5	5.1	0.5	2.3	24
19日	0.1	1.4	1.1	1.6	1.9	1.7	1.3	1.2	2.8	3.1	3.7	4.6	3.8	4.5	5.2	4.6	4.4	5.0	4.7	4.7	3.2	2.9	3.2	3.1	5.2	0.1	3.1	24
20日	1.8	2.4	0.2	1.2	1.6	0.9	1.4	1.5	2.0	3.2	2.3	2.7	1.8	3.1	2.7	2.5	2.6	2.5	3.1	3.5	2.0	1.8	1.8	1.5	3.5	0.2	2.1	24
21日	0.6	1.0	0.3	1.1	0.8	0.5	1.4	0.8	1.3	1.0	1.8	2.5	3.0	2.9	1.8	3.0	5.0	5.9	1.9	2.9	2.9	0.4	1.0	1.3	5.9	0.3	1.9	24
22日	1.8	1.7	1.2	1.5	1.5	1.5	2.0	1.5	2.1	2.4	4.3	3.1	2.4	3.4	2.7	3.3	5.0	5.1	3.7	1.3	1.7	1.3	0.8	0.0	5.1	0.0	2.3	24
23日	0.9	1.0	0.2	0.2	0.4	0.3	2.3	0.9	1.4	1.2	0.4	1.4	2.0	2.4	1.9	3.9	4.2	2.7	2.6	2.3	1.8	2.2	2.1	1.7	4.2	0.2	1.7	24
24日	0.4	0.1	0.8	0.6	1.0	0.4	0.5	0.6	0.6	2.1	3.0	3.3	4.0	4.8	4.9	6.4	4.3	4.4	4.4	4.4	4.9	3.7	2.4	4.1	6.4	0.1	2.8	24
25日	3.0	4.2	3.9	2.3	4.3	2.8	3.5	2.6	3.9	5.4	4.9	5.2	5.3	4.5	3.7	3.2	4.5	3.3	3.7	4.1	2.8	1.7	1.6	1.6	5.4	1.6	3.6	24
26日	2.9	2.1	1.6	1.3	0.1	0.2	0.3	0.5	0.9	2.3	2.5	4.2	4.4	4.2	4.8	4.1	4.8	4.5	3.9	3.4	3.7	4.4	4.6	2.7	4.8	0.1	2.9	24
27日	3.9	3.4	2.3	2.9	3.0	3.3	0.2	2.1	3.5	3.7	3.6	4.2	5.2	5.3	3.6	2.2	2.3	2.1	2.9	1.4	1.8	1.7	0.7	0.9	5.3	0.2	2.8	24
28日	0.3	0.1	1.2	0.3	0.4	0.2	0.3	0.8	0.4	0.5	0.6	1.0	1.9	1.9	2.2	2.7	2.6	2.2	1.9	1.4	0.6	1.5	0.0	1.4	2.7	0.0	1.1	24
29日	0.5	0.0	0.1	0.3	0.1	0.5	0.9	0.7	1.0	0.6	2.0	3.7	3.4	2.4	3.3	3.8	3.6	2.4	4.7	4.1	3.5	2.7	2.6	3.1	4.7	0.0	2.1	24
30日	2.7	1.5	0.9	0.7	3.6	3.1	2.4	2.3	2.3	2.5	3.2	2.9	2.6	1.8	2.1	0.8	1.2	1.1	1.1	1.0	1.6	0.4	0.2	0.3	3.6	0.2	1.8	24
31日	1.5	2.0	1.6	0.7	0.3	0.7	0.3	0.3	0.2	1.6	1.0	2.2	1.6	3.0	2.3	3.7	3.6	3.9	3.9	2.6	1.8	1.3	0.2	0.3	3.9	0.2	1.7	24
最 高	6.8	6.2	5.7	6.3	7.3	7.1	7.6	7.6	5.9	6.3	7.4	6.2	5.7	5.4	6.5	6.4	5.4	6.3	5.8	5.9	6.2	5.2	5.6	5.3	7.6			
最 低	0.1	0.0	0.1	0.2	0.1	0.2	0.2	0.2	0.2	0.5	0.4	0.7	0.7	1.4	1.1	0.8	0.8	0.6	1.1	0.0	0.1	0.1	0.0	0.0		0.0		
平 均	2.0	2.2	1.9	1.9	1.9	1.7	1.7	1.8	2.1	2.4	2.9	3.1	3.1	3.2	3.1	3.4	3.6	3.5	3.0	2.9	2.7	2.2	2.1	1.9			2.5	
有効測定時間	31	31	31	31	31	31	31	31	31	31	31	31	31	31	31	31	31	31	31	31	31	31	31	31				744

表 1.1-2(7)　風速の測定結果（平成 28 年 6 月）

項目 ：　風速(WS)　　単位 ：m/s

期間 ：　平成28年6月 1 日～平成28年6月30日

日付	1時	2時	3時	4時	5時	6時	7時	8時	9時	10時	11時	12時	13時	14時	15時	16時	17時	18時	19時	20時	21時	22時	23時	24時	最 高	最 低	平 均	有効測定時間
1日	0.6	0.8	0.9	1.7	2.5	2.6	2.8	2.6	4.2	2.9	2.3	1.8	1.7	1.0	1.3	1.3	1.1	4.1	3.4	4.1	4.6	3.9	4.4	5.2	5.2	0.6	2.6	24
2日	3.7	3.2	3.2	2.1	1.8	1.6	5.0	5.3	4.8	3.8	4.3	5.7	6.3	6.4	7.0	7.6	6.5	5.8	5.2	2.9	1.9	1.2	2.2	0.6	7.6	0.6	4.1	24
3日	1.4	1.2	1.2	1.5	0.2	0.5	1.0	1.7	0.6	1.6	1.7	4.0	5.1	4.8	4.0	5.5	4.9	4.2	4.8	3.4	4.4	2.4	2.4	0.5	5.5	0.2	2.6	24
4日	0.3	0.3	0.5	0.2	0.1	0.1	0.2	0.5	1.5	2.5	1.6	3.2	3.2	4.6	5.5	4.4	4.9	5.6	4.6	5.7	4.4	2.6	3.0	1.7	5.7	0.1	2.6	24
5日	0.1	0.1	0.3	0.1	0.1	1.6	2.0	2.3	1.7	2.0	1.7	2.9	2.9	2.5	3.0	3.2	2.3	1.9	1.8	2.1	1.3	1.5	1.1	2.0	3.2	0.1	1.7	24
6日	1.5	2.7	2.4	1.3	3.6	3.2	2.4	1.4	2.3	1.4	1.8	2.1	3.5	3.1	3.2	3.1	3.6	4.2	3.2	3.3	2.9	2.4	1.9	0.4	4.2	0.4	2.5	24
7日	1.7	1.9	1.6	1.3	0.6	0.9	0.4	0.9	0.9	0.9	0.8	0.2	1.6	1.7	2.6	2.0	2.8	1.8	2.2	2.2	1.5	1.7	1.6	2.5	2.8	0.2	1.5	24
8日	1.9	2.0	1.3	2.3	1.3	2.0	0.2	1.3	1.4	1.8	1.5	3.1	2.4	2.6	3.4	3.9	3.7	3.1	2.5	3.7	2.9	1.9	1.6	2.1	3.9	0.2	2.2	24
9日	1.7	1.4	0.0	0.5	1.2	2.3	1.6	1.1	2.1	2.0	1.8	1.7	0.8	0.7	0.4	1.5	1.4	1.9	1.8	0.7	0.1	0.3	0.3	0.4	2.3	0.0	1.2	24
10日	0.3	0.9	0.0	2.0	2.0	0.1	0.8	1.5	1.4	1.9	2.4	0.6	3.2	2.5	3.8	4.0	3.8	4.9	4.9	1.4	2.6	1.7	1.1	1.6	4.9	0.0	2.1	24
11日	1.5	0.0	0.2	0.1	0.1	0.2	0.1	1.4	0.7	2.1	2.4	3.3	4.5	4.0	4.6	4.5	4.2	3.5	3.7	3.2	2.3	3.2	2.8	2.1	4.6	0.0	2.3	24
12日	1.1	0.7	1.5	1.4	1.5	0.3	0.4	0.6	0.5	1.0	2.3	3.5	2.7	3.5	2.9	3.5	3.2	2.7	3.5	2.8	2.3	3.5	3.3	2.3	3.5	0.3	2.1	24
13日	3.2	2.6	3.6	3.3	4.4	3.3	4.1	5.2	4.5	3.5	4.0	4.7	5.0	5.2	4.5	4.7	3.3	2.8	2.4	3.0	3.0	2.8	1.7	2.5	5.2	1.7	3.6	24
14日	1.4	1.9	1.8	1.3	0.6	3.0	4.0	4.0	1.7	3.1	1.6	1.5	1.7	0.9	2.2	4.2	4.3	3.9	4.1	2.9	2.9	2.6	3.9	3.3	4.3	0.6	2.6	24
15日	3.3	4.3	4.0	3.4	3.3	2.4	3.5	2.6	2.2	2.2	2.1	1.4	1.3	1.4	1.9	1.0	2.2	1.2	3.5	2.2	2.6	2.6	2.2	1.4	4.3	1.0	2.4	24
16日	1.7	1.6	1.8	1.6	2.1	1.8	2.6	3.3	3.9	2.3	3.5	3.7	3.0	2.5	3.1	3.4	3.1	2.2	2.3	1.5	0.4	0.6	3.8	1.4	3.9	0.4	2.4	24
17日	2.5	2.5	1.4	1.3	1.5	0.5	0.1	0.1	0.7	2.3	1.0	1.4	2.4	1.3	0.3	4.3	3.8	2.6	2.5	1.1	2.4	3.0	2.3	2.0	4.3	0.1	1.8	24
18日	1.2	1.2	1.4	3.0	1.7	1.2	1.8	2.9	3.2	3.0	1.7	0.7	3.0	1.6	1.3	3.0	4.3	3.1	4.3	3.4	2.4	2.8	3.0	3.0	4.3	0.7	2.4	24
19日	2.6	1.7	0.7	0.3	0.5	0.9	1.0	3.7	3.3	3.0	3.5	5.1	3.3	3.4	5.1	4.2	4.1	3.6	3.1	3.2	3.2	2.2	1.5	0.7	5.1	0.3	2.7	24
20日	0.2	0.2	0.4	0.7	1.3	1.1	0.5	0.1	0.2	2.0	0.6	2.1	2.3	2.3	3.1	2.6	1.6	2.9	1.4	2.6	1.7	1.4	1.2	0.5	3.1	0.1	1.4	24
21日	0.9	0.3	0.0	0.1	0.2	0.5	0.6	0.6	0.3	1.4	2.1	1.6	3.3	2.4	3.1	1.5	1.5	0.8	0.6	0.2	0.1	0.2	2.7	3.9	3.9	0.0	1.2	24
22日	2.1	2.4	1.9	2.0	2.3	2.3	2.4	2.1	3.1	2.3	1.9	0.4	1.5	2.0	2.2	2.6	2.5	2.0	2.6	2.1	1.1	1.0	0.5	0.1	3.1	0.1	1.9	24
23日	0.6	0.5	0.5	0.2	1.1	0.3	0.0	0.2	1.3	1.6	1.6	2.5	2.5	2.9	2.4	2.4	2.5	3.8	3.8	4.6	2.6	2.3	1.2	1.2	4.6	0.0	1.8	24
24日	1.9	2.6	2.7	2.5	3.2	1.9	2.8	2.4	3.2	2.0	2.7	3.3	1.3	1.6	1.3	1.4	1.0	2.7	2.4	2.4	2.1	1.9	3.6	3.3	3.6	1.0	2.3	24
25日	3.8	4.3	1.9	1.1	2.1	2.1	1.0	0.4	0.1	0.3	0.6	1.1	1.8	2.7	2.9	2.8	0.5	1.2	1.8	0.3	0.4	1.5	0.2	0.9	4.3	0.1	1.5	24
26日	1.4	0.9	2.1	1.0	1.6	1.0	1.1	1.8	2.0	2.0	1.3	0.8	0.4	1.2	0.9	1.0	2.0	1.6	2.1	2.2	0.3	1.5	2.5	2.3	2.5	0.3	1.5	24
27日	2.1	2.0	1.4	0.8	1.5	0.8	1.2	0.2	1.3	1.9	3.4	3.8	4.0	4.4	5.1	4.3	4.6	4.4	3.6	3.7	2.5	2.6	2.2	1.0	5.1	0.2	2.6	24
28日	1.6	2.0	2.8	1.9	1.0	1.7	0.7	1.7	1.6	1.2	2.0	1.6	1.2	0.9	1.1	1.3	0.6	0.3	0.8	0.4	0.7	0.4	0.6	1.2	2.8	0.3	1.2	24
29日	0.5	1.0	0.5	0.6	0.7	0.5	0.6	0.8	1.1	2.1	1.2	1.6	1.2	0.6	0.4	0.3	1.3	1.9	2.2	3.5	1.2	1.0	1.8	1.7	3.5	0.3	1.2	24
30日	2.0	1.2	0.0	0.5	1.1	0.6	0.7	0.3	0.8	1.6	0.9	1.2	0.7	0.6	0.3	0.4	0.1	0.1	0.4	0.3	2.8	2.5	2.2	2.5	2.8	0.0	1.0	24
31日																												
最 高	3.8	4.3	4.0	3.4	4.4	3.3	5.0	5.3	4.8	3.8	4.3	5.7	6.3	6.4	7.0	7.6	6.5	5.8	5.2	5.7	4.6	3.9	4.4	5.2	7.6			
最 低	0.1	0.0	0.0	0.1	0.1	0.1	0.0	0.1	0.1	0.3	0.6	0.2	0.4	0.6	0.3	0.3	0.1	0.1	0.4	0.2	0.1	0.2	0.2	0.1		0.0		
平 均	1.6	1.6	1.4	1.3	1.5	1.4	1.5	1.8	1.9	2.1	2.0	2.4	2.6	2.5	2.8	3.0	2.9	2.8	2.9	2.5	2.1	2.0	2.1	1.8			2.1	
有効測定時間	30	30	30	30	30	30	30	30	30	30	30	30	30	30	30	30	30	30	30	30	30	30	30	30				720

表 1.1-2(8)　風速の測定結果（平成 28 年 7 月）

項目 ：　風速(WS)　　単位 ：m/s

期間 ：　平成28年7月 1 日～平成28年7月31日

日付	1時	2時	3時	4時	5時	6時	7時	8時	9時	10時	11時	12時	13時	14時	15時	16時	17時	18時	19時	20時	21時	22時	23時	24時	最 高	最 低	平 均	有効測定時間
1日	0.1	0.1	0.5	0.5	1.3	0.9	0.5	0.1	0.6	0.8	1.5	0.5	0.9	2.3	2.9	3.7	4.3	5.2	2.9	2.9	2.0	2.2	1.3	1.9	5.2	0.1	1.7	24
2日	1.2	1.7	0.5	0.8	0.2	0.3	1.6	0.7	1.7	1.6	0.8	2.0	2.7	2.3	2.7	2.3	2.3	1.5	1.5	1.2	0.7	1.0	0.3	0.0	2.7	0.0	1.3	24
3日	0.0	0.0	0.6	2.4	1.0	0.7	0.8	3.1	2.1	4.0	2.3	0.8	1.7	1.6	1.8	1.4	2.4	1.2	1.0	1.8	2.9	1.5	1.6	1.7	4.0	0.0	1.6	24
4日	0.1	1.1	1.0	0.4	1.9	1.9	0.7	1.1	1.4	1.2	0.8	1.1	0.8	1.0	2.1	2.9	0.5	6.6	0.7	0.2	1.2	1.7	1.3	1.5	6.6	0.1	1.4	24
5日	0.9	1.5	3.4	4.3	3.8	3.8	3.8	4.2	3.3	3.2	4.1	3.3	2.9	3.2	2.6	3.4	2.5	2.4	1.0	0.5	1.4	1.1	1.2	1.1	4.3	0.5	2.6	24
6日	1.1	0.5	1.1	0.0	0.6	1.0	1.3	1.9	2.1	2.0	0.9	2.0	1.8	1.9	1.2	1.2	2.3	0.5	1.2	1.3	0.7	0.2	0.1	0.9	2.3	0.0	1.2	24
7日	0.3	0.4	0.1	0.1	0.1	0.9	0.1	0.4	1.1	2.5	2.5	2.2	1.0	2.3	6.7	5.0	5.1	6.0	5.0	3.4	3.7	3.2	1.8	1.4	6.7	0.1	2.3	24
8日	2.0	1.2	0.9	0.3	0.3	0.5	0.7	0.0	0.1	1.5	0.9	1.6	1.2	1.1	3.1	2.9	2.5	1.9	0.2	0.4	1.4	1.9	0.9	1.6	3.1	0.0	1.2	24
9日	0.4	1.5	2.3	1.5	2.5	4.8	3.4	3.4	4.2	4.2	3.5	4.4	4.0	2.4	3.6	2.6	1.6	0.5	1.9	2.3	1.4	0.1	0.1	0.5	4.8	0.1	2.4	24
10日	1.0	1.6	1.0	0.0	0.0	0.1	0.4	1.2	0.3	0.7	0.6	0.8	1.5	2.8	4.2	4.5	3.2	3.5	3.1	1.2	1.7	0.2	0.0	0.0	4.5	0.0	1.4	24
11日	0.0	0.1	1.0	0.9	0.6	0.6	0.6	1.0	2.2	0.4	0.4	1.0	1.7	3.6	2.2	3.5	4.7	2.6	3.2	1.9	1.6	1.9	2.6	2.2	4.7	0.0	1.7	24
12日	1.9	2.0	1.5	1.3	0.6	0.3	2.2	1.9	1.5	2.1	1.9	3.4	3.0	3.4	3.1	3.3	2.5	3.4	1.8	1.7	2.7	1.8	0.5	1.7	3.4	0.3	2.1	24
13日	1.5	1.1	0.0	0.0	0.0	0.1	0.0	0.3	0.6	0.0	0.3	0.2	0.1	1.2	2.4	1.0	0.0	1.2	0.1	0.0	0.0	0.7	0.9	0.9	2.4	0.0	0.5	24
14日	0.6	0.1	0.3	0.5	0.0	1.7	0.9	2.0	0.4	0.5	0.4	1.2	1.6	1.1	8.7	3.0	4.7	6.3	3.9	0.6	0.3	0.3	0.4	0.1	8.7	0.0	1.7	24
15日	1.2	0.6	0.5	0.2	0.1	0.1	0.5	0.6	1.1	1.8	2.1	2.6	3.0	3.5	2.1	3.1	2.6	2.7	2.1	2.4	1.3	1.2	2.8	3.3	3.5	0.1	1.7	24
16日	2.8	2.6	2.1	1.2	1.5	1.8	1.8	2.2	0.3	1.3	0.4	0.8	1.2	2.0	1.8	2.1	1.9	2.7	0.4	1.5	1.9	1.2	1.3	2.2	2.8	0.3	1.6	24
17日	1.5	0.5	1.3	1.3	0.8	1.0	1.1	0.9	1.4	0.4	1.0	0.6	0.2	1.1	1.5	1.2	1.0	0.5	0.5	1.0	1.6	1.9	0.8	0.3	1.9	0.2	1.0	24
18日	0.5	1.4	1.4	0.8	1.0	0.4	1.7	1.5	1.5	0.8	2.1	2.9	4.7	4.4	4.5	4.4	4.1	4.0	4.2	5.0	5.1	2.6	2.5	1.3	5.1	0.4	2.6	24
19日	0.7	1.5	0.7	1.7	0.6	0.5	0.9	0.7	0.6	0.9	1.2	1.8	1.5	2.2	3.4	2.0	3.1	3.8	2.5	2.4	3.1	2.4	1.8	1.4	3.8	0.5	1.7	24
20日	1.3	1.9	2.3	1.9	1.7	1.1	0.9	2.0	1.8	2.0	2.1	3.3	2.9	4.2	3.4	4.0	4.6	3.2	3.8	5.4	4.2	5.3	3.6	2.4	5.4	0.9	2.9	24
21日	3.5	2.7	2.9	1.1	1.3	1.3	1.1	1.9	3.1	2.1	1.9	2.2	3.4	2.4	1.7	1.8	1.3	1.7	1.8	1.3	1.2	2.1	1.2	1.8	3.5	1.1	2.0	24
22日	2.1	1.6	2.3	2.5	2.8	3.2	2.3	2.5	3.0	2.4	1.9	1.3	2.3	1.6	2.4	1.8	2.9	3.0	2.6	2.9	2.0	2.1	2.5	2.6	3.2	1.3	2.4	24
23日	1.9	1.3	0.6	1.8	0.7	0.5	0.7	0.9	1.8	1.1	1.7	2.0	1.6	1.6	1.4	2.2	1.8	1.2	1.2	2.1	2.5	1.7	2.1	1.9	2.5	0.5	1.5	24
24日	1.7	1.1	0.0	0.2	0.2	0.0	0.8	1.4	0.9	1.0	1.7	1.3	1.5	0.8	1.6	2.7	2.7	3.4	3.9	3.2	3.0	3.2	2.4	2.4	3.9	0.0	1.7	24
25日	1.5	0.9	0.7	1.3	0.0	1.3	0.8	1.4	1.7	0.4	1.1	1.4	1.5	0.7	1.0	0.6	1.2	1.4	2.1	3.0	3.3	3.4	3.2	1.9	3.4	0.0	1.5	24
26日	1.9	0.7	0.1	1.0	0.7	1.0	1.4	1.1	0.6	2.3	3.6	2.5	3.0	2.2	2.5	1.6	3.0	2.6	2.2	1.8	1.9	1.5	1.8	1.0	3.6	0.1	1.8	24
27日	1.2	2.1	0.1	0.4	0.0	1.3	0.5	0.4	1.3	1.1	0.3	1.0	2.3	2.4	1.9	3.0	2.1	1.8	1.3	1.2	2.3	2.0	1.6	1.6	3.0	0.0	1.4	24
28日	1.2	1.5	1.4	1.0	1.5	2.4	2.4	2.1	2.1	1.7	1.6	2.4	2.8	2.2	2.7	2.0	2.7	4.3	3.3	3.0	2.0	2.5	2.6	1.5	4.3	1.0	2.2	24
29日	1.5	2.2	1.9	1.9	1.3	0.9	1.8	1.0	0.5	0.7	0.6	3.2	3.4	3.4	2.6	2.5	2.9	3.3	4.0	3.0	2.9	2.6	1.8	2.3	4.0	0.5	2.2	24
30日	1.1	1.1	0.6	0.2	0.1	0.1	0.5	0.4	0.4	0.3	1.1	1.4	0.9	1.7	3.7	3.4	5.2	5.2	4.8	3.2	1.9	2.0	1.3	1.8	5.2	0.1	1.8	24
31日	1.6	1.3	0.9	1.1	1.7	1.6	1.6	2.3	3.0	2.4	2.6	3.7	3.2	1.4	2.1	4.0	3.1	3.0	4.0	3.5	2.4	2.8	2.0	1.8	4.0	0.9	2.4	24
最 高	3.5	2.7	3.4	4.3	3.8	4.8	3.8	4.2	4.2	4.2	4.1	4.4	4.7	4.4	8.7	5.0	5.2	6.6	5.0	5.4	5.1	5.3	3.6	3.3	8.7			
最 低	0.0	0.0	0.0	0.0	0.0	0.0	0.0	0.0	0.1	0.0	0.3	0.2	0.1	0.7	1.0	0.6	0.0	0.5	0.1	0.0	0.0	0.1	0.0	0.0		0.0		
平 均	1.2	1.2	1.1	1.1	0.9	1.2	1.2	1.4	1.5	1.5	1.5	1.9	2.1	2.2	2.8	2.7	2.7	2.9	2.3	2.1	2.1	1.9	1.6	1.5			1.8	
有効測定時間	31	31	31	31	31	31	31	31	31	31	31	31	31	31	31	31	31	31	31	31	31	31	31	31				744

表 1.1-2(9)　風速の測定結果（平成 28 年 8 月）

項目 ：　風速(WS)　　単位 ：m/s

期間 ：　平成28年8月 1 日～平成28年8月31日

日付	1時	2時	3時	4時	5時	6時	7時	8時	9時	10時	11時	12時	13時	14時	15時	16時	17時	18時	19時	20時	21時	22時	23時	24時	最 高	最 低	平 均	有効測定時間
1日	2.6	1.3	1.3	2.4	1.4	2.3	1.9	3.0	2.3	3.0	2.1	2.0	0.5	3.2	1.1	0.3	0.2	3.1	2.7	2.0	2.2	1.8	1.7	1.1	3.2	0.2	1.9	24
2日	0.5	1.4	1.5	0.7	2.6	0.6	0.3	1.4	2.1	0.9	1.4	1.1	4.5	2.6	3.6	2.9	2.4	3.2	2.5	2.7	0.8	1.7	0.1	1.6	4.5	0.1	1.8	24
3日	2.0	1.8	1.4	0.8	0.9	1.2	0.2	0.1	0.9	0.8	1.5	0.4	1.5	0.7	2.2	3.6	2.7	2.2	2.0	1.5	1.8	1.7	1.5	0.7	3.6	0.1	1.4	24
4日	0.0	0.0	1.3	0.1	0.7	0.5	0.9	1.2	0.1	0.7	1.9	1.5	1.7	3.2	2.7	3.7	3.3	3.1	2.6	2.6	2.0	2.2	2.1	0.3	3.7	0.0	1.6	24
5日	2.2	0.5	1.0	0.4	0.1	0.5	1.2	0.7	0.3	0.2	0.3	0.7	0.9	2.4	3.6	3.9	4.1	4.8	4.7	3.6	2.4	1.7	1.7	1.4	4.8	0.1	1.8	24
6日	1.0	1.1	1.5	1.4	0.6	1.5	1.1	0.3	1.3	1.7	0.9	0.9	1.1	1.5	2.1	2.9	3.0	4.4	2.0	2.5	2.6	2.4	1.7	1.9	4.4	0.3	1.7	24
7日	1.2	0.2	0.5	1.9	1.7	1.1	2.0	1.2	2.2	2.8	2.2	3.2	3.6	3.5	4.3	4.1	4.0	3.8	5.1	3.2	2.8	2.1	2.8	1.8	5.1	0.2	2.6	24
8日	1.9	1.2	2.4	2.8	3.0	3.2	2.9	3.2	4.1	5.0	4.7	4.4	4.6	6.0	4.8	8.0	6.8	5.8	4.7	2.6	2.4	0.7	0.3	0.2	8.0	0.2	3.6	24
9日	0.2	0.4	2.8	2.1	0.7	0.3	0.3	1.3	2.7	3.4	4.7	4.0	4.5	5.5	3.7	3.4	3.8	1.8	3.0	3.0	3.3	1.6	2.0	2.6	5.5	0.2	2.5	24
10日	1.8	2.1	1.5	2.7	2.1	1.4	2.8	3.6	3.1	3.1	2.4	2.8	4.1	3.5	4.5	4.2	4.7	5.0	5.1	4.5	4.3	3.6	2.5	1.5	5.1	1.4	3.2	24
11日	1.3	1.0	1.5	1.1	1.1	0.8	1.7	1.4	0.6	1.5	1.6	2.2	2.8	3.1	3.6	3.1	4.1	3.5	3.5	4.2	3.7	2.9	2.5	1.8	4.2	0.6	2.3	24
12日	1.4	1.8	1.7	2.1	1.2	1.8	2.2	0.7	1.1	0.3	0.7	1.9	1.1	1.9	1.6	3.1	5.4	4.9	3.2	4.2	3.6	3.3	2.8	2.0	5.4	0.3	2.3	24
13日	2.6	1.3	1.3	0.9	0.5	0.6	1.8	0.6	1.5	1.8	0.9	1.9	0.9	2.1	0.7	2.9	5.0	5.5	4.4	4.2	4.8	4.4	3.0	2.3	5.5	0.5	2.3	24
14日	0.6	0.2	0.4	0.9	2.0	1.3	1.4	2.1	0.5	1.4	0.8	1.0	1.8	0.8	1.3	0.4	1.3	4.5	3.8	4.2	2.9	4.1	2.5	2.9	4.5	0.2	1.8	24
15日	1.8	1.8	1.4	0.8	1.4	1.4	1.1	0.4	0.1	0.7	0.4	3.1	3.1	3.1	3.0	0.1	2.3	1.1	2.0	2.4	0.8	0.0	0.7	0.2	3.1	0.0	1.4	24
16日	0.3	0.4	1.1	0.0	0.3	1.0	1.4	1.4	1.4	2.7	3.8	4.1	3.3	3.6	3.8	1.9	2.9	3.0	3.0	2.9	5.8	5.2	5.7	4.6	5.8	0.0	2.7	24
17日	4.9	3.8	4.6	4.1	0.4	2.1	2.7	2.4	2.2	2.5	2.6	3.4	3.5	3.4	5.8	3.5	3.6	3.5	2.0	2.1	0.6	0.8	0.4	1.1	5.8	0.4	2.8	24
18日	1.3	1.2	0.5	0.1	0.7	0.0	0.0	0.1	0.6	1.7	0.8	0.9	2.3	1.7	1.7	2.1	2.3	0.6	0.2	0.1	1.9	0.3	0.4	1.5	2.3	0.0	1.0	24
19日	0.0	1.0	0.6	0.1	2.0	0.7	1.2	1.7	1.9	3.6	3.8	3.6	4.6	4.8	4.4	4.7	3.9	6.1	4.7	4.3	3.1	4.1	3.6	4.0	6.1	0.0	3.0	24
20日	3.0	2.1	1.7	2.1	2.5	1.5	3.5	2.6	2.9	2.9	5.1	2.2	1.1	2.8	1.7	2.2	0.4	0.8	1.0	1.2	1.2	1.5	2.1	0.1	5.1	0.1	2.0	24
21日	0.0	0.1	1.3	0.9	0.7	0.7	1.9	2.2	2.4	2.8	2.0	3.4	2.6	4.4	4.2	3.6	3.6	2.1	3.2	3.9	2.2	1.4	1.2	1.7	4.4	0.0	2.2	24
22日	2.0	0.0	0.5	1.0	1.5	3.1	3.2	5.1	6.4	8.0	6.5	4.2	7.5	8.7	7.2	8.6	1.6	5.1	6.1	4.2	4.1	2.5	1.4	0.0	8.7	0.0	4.1	24
23日	0.6	0.2	0.3	0.1	0.4	1.2	0.6	1.7	0.2	0.2	0.8	0.7	3.0	3.7	4.5	3.9	3.3	2.7	1.6	3.7	2.5	0.5	1.3	1.8	4.5	0.1	1.6	24
24日	1.3	0.1	0.3	0.1	0.5	0.3	0.5	0.3	0.6	0.2	0.6	1.2	1.5	2.2	3.9	1.8	3.1	1.6	1.9	1.6	2.1	2.2	1.1	1.4	3.9	0.1	1.3	24
25日	1.6	1.9	1.5	2.2	1.2	1.1	1.5	0.8	1.6	1.4	2.4	3.4	2.1	2.8	2.7	4.6	3.8	3.0	3.1	3.0	2.3	2.2	1.6	1.6	4.6	0.8	2.2	24
26日	2.0	1.6	0.0	0.1	0.0	0.2	0.6	1.3	0.2	0.6	1.9	2.0	2.3	2.5	4.1	3.8	3.8	3.3	3.0	3.0	2.4	2.8	2.8	2.0	4.1	0.0	1.9	24
27日	2.2	1.8	0.0	0.9	1.8	1.8	2.6	1.2	2.2	2.6	3.2	1.3	1.7	2.1	3.6	2.8	3.5	3.4	3.1	3.2	1.9	1.4	0.9	0.3	3.6	0.0	2.1	24
28日	1.0	0.0	0.1	0.2	0.2	0.6	0.3	0.7	1.5	0.4	0.6	1.6	0.8	1.7	1.4	0.4	0.6	1.7	2.3	0.9	0.9	0.0	2.5	0.5	2.5	0.0	0.9	24
29日	0.7	0.9	1.4	2.0	0.9	2.0	2.1	2.8	2.6	2.3	2.0	3.4	3.9	2.2	3.3	3.0	3.5	4.4	3.9	3.4	2.8	2.7	3.1	3.6	4.4	0.7	2.6	24
30日	3.9	3.7	3.0	3.6	3.5	3.4	4.6	2.6	3.4	4.4	3.0	2.5	0.6	2.3	0.9	0.4	2.4	1.9	1.9	0.5	3.4	0.2	1.3	3.1	4.6	0.2	2.5	24
31日	3.8	4.0	0.5	0.2	0.1	0.1	0.3	0.3	3.6	5.0	4.3	5.4	5.5	5.9	3.9	5.0	4.9	4.8	4.1	4.1	4.7	4.9	4.8	4.0	5.9	0.1	3.5	24
最 高	4.9	4.0	4.6	4.1	3.5	3.4	4.6	5.1	6.4	8.0	6.5	5.4	7.5	8.7	7.2	8.6	6.8	6.1	6.1	4.5	5.8	5.2	5.7	4.6	8.7			
最 低	0.0	0.0	0.0	0.0	0.0	0.0	0.0	0.1	0.1	0.2	0.3	0.4	0.5	0.7	0.7	0.1	0.2	0.6	0.2	0.1	0.6	0.0	0.1	0.0		0.0		
平 均	1.6	1.3	1.3	1.3	1.2	1.2	1.6	1.6	1.8	2.2	2.3	2.4	2.7	3.2	3.2	3.2	3.2	3.4	3.1	2.9	2.7	2.2	2.0	1.7			2.2	
有効測定時間	31	31	31	31	31	31	31	31	31	31	31	31	31	31	31	31	31	31	31	31	31	31	31	31				744

表 1.1-2(10)　風速の測定結果（平成 28 年 9 月）

項目 ：　風速(WS)　　単位 ：m/s

期間 ：　平成28年9月 1 日～平成28年9月30日

日付	1時	2時	3時	4時	5時	6時	7時	8時	9時	10時	11時	12時	13時	14時	15時	16時	17時	18時	19時	20時	21時	22時	23時	24時	最 高	最 低	平 均	有効測定時間
1日	1.6	0.2	1.5	0.4	0.1	0.0	0.1	0.6	0.8	0.4	1.4	0.7	1.3	3.2	1.4	0.6	1.8	2.5	0.9	1.1	1.3	0.3	1.0	1.3	3.2	0.0	1.0	24
2日	0.9	1.2	1.2	1.0	0.8	1.1	2.2	1.3	1.1	1.0	1.4	1.3	1.8	2.1	3.5	3.0	4.2	3.8	4.3	4.2	3.6	2.8	3.6	3.1	4.3	0.8	2.3	24
3日	2.0	1.8	1.0	0.6	1.1	1.0	1.3	2.1	2.3	2.6	3.0	3.0	3.2	2.8	3.1	3.8	3.6	3.3	3.5	2.5	4.0	3.7	2.3	1.8	4.0	0.6	2.5	24
4日	3.0	1.1	0.9	1.5	1.1	0.5	1.3	1.6	1.6	1.0	1.2	0.3	0.5	1.0	0.4	2.6	2.1	0.8	1.9	2.0	1.8	2.4	1.9	2.0	3.0	0.3	1.4	24
5日	2.0	1.7	1.9	1.2	0.5	0.4	0.3	0.2	1.4	2.9	2.1	2.9	3.1	3.2	3.9	3.0	4.6	4.1	2.5	3.2	3.2	2.4	3.0	2.6	4.6	0.2	2.3	24
6日	2.8	2.6	2.3	1.7	1.2	1.4	2.0	2.5	1.5	1.9	0.8	2.3	2.7	3.1	2.7	3.3	3.2	3.3	2.0	2.4	2.0	2.4	1.2	2.0	3.3	0.8	2.2	24
7日	0.2	0.6	1.6	2.0	2.1	2.8	1.1	0.4	1.4	2.3	2.2	2.9	1.6	0.9	0.6	2.2	2.3	2.2	2.1	2.6	2.7	3.4	1.0	1.6	3.4	0.2	1.8	24
8日	1.2	2.5	3.3	0.8	0.2	0.0	0.4	0.9	2.7	1.6	3.6	4.9	3.3	3.3	3.7	3.2	3.2	2.2	2.0	2.2	1.5	0.6	0.0	1.0	4.9	0.0	2.0	24
9日	2.7	1.9	0.8	0.7	1.6	0.5	0.5	0.5	0.4	0.2	0.8	0.9	0.5	0.5	0.9	1.5	1.4	4.5	3.0	0.5	2.5	0.3	2.0	2.5	4.5	0.2	1.3	24
10日	2.2	1.9	0.7	0.8	1.9	1.4	1.1	2.4	2.7	1.1	1.4	0.9	1.6	2.1	1.3	2.5	3.9	4.9	3.9	2.7	3.2	2.9	2.4	2.1	4.9	0.7	2.2	24
11日	1.4	1.4	1.6	1.2	0.6	0.7	2.4	0.8	1.7	3.1	1.7	3.3	3.6	3.8	4.3	4.1	2.2	3.6	1.3	2.2	0.4	0.3	0.4	0.4	4.3	0.3	1.9	24
12日	1.3	0.6	0.7	1.5	0.9	0.9	1.4	1.6	1.2	1.9	1.8	1.7	2.1	2.3	2.7	3.2	3.7	4.2	3.9	4.9	3.6	2.0	2.0	1.1	4.9	0.6	2.1	24
13日	0.8	1.8	1.8	1.4	1.2	1.4	1.7	1.1	0.8	0.9	0.6	2.1	1.9	0.9	0.4	0.7	1.4	1.0	1.2	2.2	2.5	1.1	0.7	2.1	2.5	0.4	1.3	24
14日	1.5	0.8	1.1	0.9	1.4	1.2	0.6	1.1	0.2	0.8	1.3	0.2	0.1	0.9	0.2	0.3	0.6	0.3	1.7	1.1	0.9	0.5	0.3	0.9	1.7	0.1	0.8	24
15日	0.0	0.2	0.6	0.9	0.0	0.2	1.4	1.2	1.0	0.8	1.0	0.6	1.0	2.1	3.5	2.7	2.9	1.8	2.1	1.9	2.7	2.2	1.9	2.0	3.5	0.0	1.4	24
16日	1.3	0.6	1.6	1.6	0.4	0.7	0.6	1.0	0.2	1.0	0.4	0.9	0.4	1.9	1.1	0.9	0.9	0.2	0.0	0.5	0.3	0.0	0.3	0.6	1.9	0.0	0.7	24
17日	0.4	0.2	0.4	1.3	0.1	0.2	0.1	0.2	0.6	1.4	0.6	0.2	0.2	1.1	0.6	2.9	2.7	2.7	2.2	1.6	1.0	1.2	0.5	0.0	2.9	0.0	0.9	24
18日	0.0	0.4	1.2	1.7	1.1	1.0	1.1	0.2	0.2	0.2	0.7	0.5	0.2	0.4	1.2	1.3	1.9	2.5	1.4	1.5	0.8	0.8	0.0	0.4	2.5	0.0	0.9	24
19日	1.3	1.3	1.5	1.7	1.7	1.3	1.2	1.9	1.9	1.2	2.7	2.4	3.5	2.1	1.7	2.6	1.6	2.4	2.7	2.3	1.1	2.6	0.5	2.0	3.5	0.5	1.9	24
20日	2.2	2.2	2.5	2.4	2.1	2.1	1.8	1.7	1.8	2.1	3.4	2.6	2.0	1.9	2.0	2.5	3.1	3.2	4.0	3.5	4.5	4.7	3.0	1.1	4.7	1.1	2.6	24
21日	0.4	0.7	0.3	0.6	1.6	1.5	1.5	1.4	1.4	0.9	0.9	2.2	1.4	0.5	2.4	3.5	3.1	3.3	2.1	2.8	1.3	1.4	0.4	1.5	3.5	0.3	1.5	24
22日	1.6	2.1	2.4	1.1	2.6	2.6	2.0	1.7	2.4	1.9	3.5	1.8	2.8	3.2	2.5	2.4	3.5	2.2	1.1	1.0	0.2	0.1	0.1	1.3	3.5	0.1	1.9	24
23日	0.1	0.0	0.0	0.0	0.2	0.8	0.0	0.1	0.2	0.3	1.0	1.0	0.1	0.4	1.0	0.3	1.5	0.6	1.1	0.4	0.3	0.5	0.3	0.7	1.5	0.0	0.5	24
24日	1.9	1.7	1.4	0.2	0.5	0.3	1.3	0.9	1.5	1.8	1.0	0.7	0.3	0.5	2.3	0.5	1.7	2.4	0.9	0.5	0.5	0.7	0.2	0.9	2.4	0.2	1.0	24
25日	0.1	0.9	0.4	0.9	1.6	1.1	0.3	0.6	1.5	0.7	1.0	0.2	1.6	3.2	2.1	2.1	0.4	2.0	0.7	1.0	0.9	0.2	0.4	0.4	3.2	0.1	1.0	24
26日	0.1	0.0	0.2	1.4	1.0	0.9	1.0	0.9	1.2	0.4	1.4	1.4	0.3	1.4	1.5	1.3	2.6	2.9	2.6	3.3	3.1	0.9	1.8	2.1	3.3	0.0	1.4	24
27日	1.7	1.5	2.0	0.7	0.2	1.4	1.2	1.1	1.2	1.0	0.8	0.3	0.9	2.6	2.7	3.3	2.1	3.0	1.1	1.3	1.1	0.9	0.7	0.2	3.3	0.2	1.4	24
28日	0.0	0.0	0.4	0.0	0.0	0.1	0.8	0.7	1.0	0.5	1.2	2.0	2.2	1.8	1.9	0.1	1.7	1.7	3.6	2.3	1.2	0.0	1.0	0.0	3.6	0.0	1.0	24
29日	0.0	0.1	0.0	0.1	1.2	1.7	1.5	2.0	0.9	1.4	1.2	1.7	2.1	1.9	1.8	3.1	3.0	3.2	2.5	0.8	1.4	1.8	1.7	0.9	3.2	0.0	1.5	24
30日	2.4	1.0	1.7	2.4	2.3	2.6	1.0	2.3	2.7	2.4	2.8	2.2	2.3	2.0	2.3	1.7	1.7	2.2	2.9	1.8	1.1	0.5	0.8	1.2	2.9	0.5	1.9	24
31日																												
最 高	3.0	2.6	3.3	2.4	2.6	2.8	2.4	2.5	2.7	3.1	3.6	4.9	3.6	3.8	4.3	4.1	4.6	4.9	4.3	4.9	4.5	4.7	3.6	3.1	4.9			
最 低	0.0	0.0	0.0	0.0	0.0	0.0	0.0	0.1	0.2	0.2	0.4	0.2	0.1	0.4	0.2	0.1	0.4	0.2	0.0	0.4	0.2	0.0	0.0	0.0		0.0		
平 均	1.2	1.1	1.2	1.1	1.0	1.1	1.1	1.2	1.3	1.3	1.6	1.6	1.6	1.9	2.0	2.2	2.4	2.6	2.2	2.0	1.8	1.5	1.2	1.3			1.6	
有効測定時間	30	30	30	30	30	30	30	30	30	30	30	30	30	30	30	30	30	30	30	30	30	30	30	30				720

表 1.1-2(11)　風速の測定結果（平成 28 年 10 月）

項目 ：　風速(WS)　　単位 ：m/s

期間 ：　平成28年10月 1 日～平成28年10月31日

日付	1時	2時	3時	4時	5時	6時	7時	8時	9時	10時	11時	12時	13時	14時	15時	16時	17時	18時	19時	20時	21時	22時	23時	24時	最 高	最 低	平 均	有効測定時間
1日	1.3	1.9	1.4	1.7	2.2	2.2	1.5	1.0	1.5	1.9	1.8	1.3	1.9	1.6	1.7	1.8	1.3	1.7	2.7	2.6	0.2	0.4	0.3	0.1	2.7	0.1	1.5	24
2日	0.2	0.2	0.1	0.3	0.3	0.0	0.3	0.1	0.5	1.0	1.6	1.5	1.1	0.5	3.0	3.2	3.0	3.2	2.1	0.3	0.6	2.0	0.8	0.5	3.2	0.0	1.1	24
3日	0.3	0.9	0.3	0.0	1.0	0.4	0.3	0.3	0.6	0.4	0.6	1.7	1.4	1.5	0.2	0.0	4.3	3.2	3.0	0.6	0.5	0.6	0.4	0.1	4.3	0.0	0.9	24
4日	0.6	0.1	0.2	0.7	0.4	1.5	1.1	0.2	0.6	1.8	4.0	5.9	3.9	3.1	3.1	0.4	1.3	0.8	1.9	2.4	2.3	1.1	0.4	0.2	5.9	0.1	1.6	24
5日	0.6	0.1	0.1	1.2	0.8	0.8	1.4	0.9	0.9	0.4	0.7	2.0	2.1	0.7	1.0	1.9	1.3	1.2	0.0	3.6	3.0	4.3	5.2	5.8	5.8	0.0	1.7	24
6日	5.7	2.7	3.2	1.3	1.5	3.2	1.6	2.0	1.5	2.8	4.3	4.0	3.4	5.0	3.8	3.2	3.7	4.0	2.8	2.1	2.9	2.4	2.4	3.5	5.7	1.3	3.0	24
7日	3.9	4.0	4.5	4.9	2.8	2.7	2.0	4.2	4.1	3.4	2.1	1.0	0.5	1.6	2.7	2.3	4.1	2.8	3.6	2.6	3.8	1.3	0.2	0.3	4.9	0.2	2.7	24
8日	0.4	0.3	2.2	1.1	1.3	0.5	0.1	0.2	1.4	0.5	0.2	1.0	0.3	1.1	0.5	0.6	0.3	0.4	0.4	1.2	0.2	0.0	0.3	0.5	2.2	0.0	0.6	24
9日	0.5	0.9	4.8	3.8	5.4	5.4	1.9	2.1	1.8	0.9	1.0	3.1	3.2	3.4	3.3	4.4	3.7	3.9	2.7	2.6	2.6	2.7	2.4	1.5	5.4	0.5	2.8	24
10日	2.8	3.0	3.0	2.5	2.3	2.1	1.5	0.5	1.1	2.8	3.1	2.5	2.5	3.0	3.2	2.6	1.7	2.3	1.7	3.0	2.4	2.1	2.6	2.1	3.2	0.5	2.4	24
11日	1.8	1.5	1.6	1.4	1.6	0.4	2.3	1.8	1.3	2.4	1.8	1.8	1.3	1.2	1.8	1.6	1.8	1.8	1.3	1.5	0.8	0.6	0.6	0.8	2.4	0.4	1.5	24
12日	1.5	1.3	0.9	0.7	0.8	1.0	1.7	1.9	1.5	2.3	2.3	1.3	1.0	0.9	1.2	0.2	0.5	0.8	2.0	2.1	0.3	1.2	1.5	2.8	2.8	0.2	1.3	24
13日	0.7	0.9	0.8	1.8	3.2	1.5	1.3	2.8	2.7	2.2	2.6	2.4	2.5	2.2	2.4	2.8	2.2	1.6	1.3	0.4	0.2	0.9	1.6	1.8	3.2	0.2	1.8	24
14日	1.7	1.5	0.4	0.8	1.5	0.3	1.0	0.8	2.3	1.5	1.8	0.8	0.7	1.0	0.6	0.3	0.4	1.4	0.8	1.8	0.0	0.0	0.9	0.9	2.3	0.0	1.0	24
15日	1.0	0.2	1.3	1.0	1.5	0.5	1.2	2.2	2.0	1.5	1.4	1.0	0.8	1.5	2.2	1.3	2.0	1.5	1.8	2.5	0.4	0.5	0.9	1.3	2.5	0.2	1.3	24
16日	1.9	1.1	0.7	0.3	0.5	1.9	0.8	0.7	1.3	0.5	0.9	0.3	0.3	0.7	1.9	1.6	1.2	0.1	0.5	0.3	0.4	0.1	0.1	0.1	1.9	0.1	0.8	24
17日	0.7	0.3	1.5	2.8	1.5	2.1	2.2	0.9	0.4	0.1	1.5	3.4	1.7	0.8	0.3	0.8	1.0	1.4	0.8	0.5	0.2	0.7	0.4	0.6	3.4	0.1	1.1	24
18日	0.8	0.2	0.1	2.2	0.5	0.4	0.5	0.3	0.9	2.1	2.7	2.0	2.2	1.6	2.7	2.8	2.4	0.0	2.2	2.2	1.8	0.5	1.9	0.3	2.8	0.0	1.4	24
19日	0.1	0.1	0.4	0.0	0.6	0.4	0.1	1.6	1.3	1.4	1.9	3.0	3.5	3.3	3.7	3.4	3.4	3.0	3.8	3.0	2.6	0.7	0.5	0.4	3.8	0.0	1.8	24
20日	0.2	0.0	0.8	0.3	0.1	0.2	0.1	0.3	0.3	1.0	2.4	3.1	4.3	3.3	3.8	3.7	2.7	2.5	3.4	3.7	5.1	4.2	3.5	5.2	5.2	0.0	2.3	24
21日	4.4	5.0	5.7	4.8	4.1	3.5	1.7	2.5	2.4	3.0	1.9	1.6	0.1	0.1	0.2	0.3	0.0	2.0	1.9	2.6	0.1	0.2	1.2	1.1	5.7	0.0	2.1	24
22日	1.4	1.2	2.2	1.8	1.6	1.9	2.0	1.9	1.6	1.1	2.2	1.3	1.6	1.0	0.6	2.0	1.7	0.3	0.4	0.3	2.1	2.1	1.6	2.5	2.5	0.3	1.5	24
23日	0.9	1.5	1.5	1.9	1.6	2.0	1.4	0.8	2.7	2.6	2.6	1.6	2.9	2.5	2.1	3.3	3.1	2.8	1.7	0.1	1.9	2.8	2.4	2.3	3.3	0.1	2.0	24
24日	1.7	2.3	2.4	2.9	1.9	1.5	2.1	3.0	1.6	1.0	0.6	1.2	0.2	1.5	0.6	0.7	0.1	1.1	0.7	0.2	0.1	0.8	1.6	2.4	3.0	0.1	1.3	24
25日	0.6	1.1	2.7	1.1	1.7	1.9	1.3	0.8	1.4	0.7	0.3	0.1	0.1	0.8	1.4	2.7	1.3	0.2	0.5	0.4	1.7	0.4	1.2	1.2	2.7	0.1	1.1	24
26日	0.5	0.7	0.3	0.3	0.4	0.6	0.9	0.1	0.1	0.3	0.9	0.7	1.8	1.8	2.0	1.5	1.8	0.5	0.7	0.9	1.8	1.7	1.9	2.0	2.0	0.1	1.0	24
27日	2.1	0.7	2.9	3.6	3.7	2.4	2.7	3.6	4.5	6.4	6.4	4.4	3.1	4.7	4.2	2.7	2.4	1.3	1.7	1.8	1.2	1.6	1.4	1.5	6.4	0.7	3.0	24
28日	1.9	0.6	1.2	1.9	1.1	0.7	0.3	0.9	1.8	1.0	1.8	3.0	1.9	1.5	1.1	1.8	1.2	1.8	1.5	2.0	2.0	2.5	2.3	1.3	3.0	0.3	1.5	24
29日	1.1	0.6	0.5	0.2	0.1	0.3	2.9	5.3	4.1	4.3	5.2	4.3	5.4	4.7	3.5	4.2	2.0	2.7	2.2	2.0	1.9	1.6	2.7	2.0	5.4	0.1	2.7	24
30日	1.8	0.0	1.7	0.9	1.4	0.6	1.1	0.6	0.4	0.6	2.0	2.6	2.0	2.7	1.9	1.4	1.0	0.0	1.3	0.6	0.8	1.0	1.9	1.2	2.7	0.0	1.2	24
31日	1.6	1.0	1.3	1.3	1.4	0.6	0.6	0.9	2.0	1.2	0.3	0.3	0.4	1.0	2.1	2.2	0.5	1.5	0.3	0.1	1.8	0.4	0.3	0.4	2.2	0.1	1.0	24
最 高	5.7	5.0	5.7	4.9	5.4	5.4	2.9	5.3	4.5	6.4	6.4	5.9	5.4	5.0	4.2	4.4	4.3	4.0	3.8	3.7	5.1	4.3	5.2	5.8	6.4			
最 低	0.1	0.0	0.1	0.0	0.1	0.0	0.1	0.1	0.1	0.1	0.2	0.1	0.1	0.1	0.2	0.0	0.0	0.0	0.0	0.1	0.0	0.0	0.1	0.1		0.0		
平 均	1.4	1.2	1.6	1.6	1.6	1.4	1.3	1.5	1.6	1.7	2.0	2.1	1.9	1.9	2.0	2.0	1.9	1.7	1.7	1.6	1.5	1.3	1.5	1.5			1.6	
有効測定時間	31	31	31	31	31	31	31	31	31	31	31	31	31	31	31	31	31	31	31	31	31	31	31	31				744

表 1.1-2(12)　風速の測定結果（平成 28 年 11 月）

項目 ：　風速(WS)　　単位 ：m/s

期間 ：　平成28年11月 1 日～平成28年11月30日

日付	1時	2時	3時	4時	5時	6時	7時	8時	9時	10時	11時	12時	13時	14時	15時	16時	17時	18時	19時	20時	21時	22時	23時	24時	最 高	最 低	平 均	有効測定時間
1日	0.5	1.2	1.3	0.2	0.9	1.0	1.0	1.5	0.5	0.4	1.0	0.2	1.5	1.3	1.8	1.3	1.1	4.1	4.7	3.6	5.5	2.4	3.2	2.5	5.5	0.2	1.8	24
2日	2.2	2.0	0.9	1.2	2.0	1.4	1.6	1.5	0.7	0.6	1.5	0.5	1.8	1.2	1.7	1.9	0.8	0.9	0.3	0.9	0.6	0.2	1.3	2.1	2.2	0.2	1.2	24
3日	2.0	2.0	1.7	2.0	2.3	2.4	2.0	1.8	1.5	2.6	1.9	1.6	1.6	4.5	5.3	3.6	2.5	1.2	1.4	1.4	2.0	0.2	1.1	1.1	5.3	0.2	2.1	24
4日	1.4	2.4	1.2	2.7	2.1	1.5	2.0	1.8	4.3	3.7	5.8	4.3	3.0	3.0	1.5	0.1	0.3	0.2	0.1	0.4	0.9	1.0	1.5	1.9	5.8	0.1	2.0	24
5日	1.7	1.4	2.0	1.7	2.5	1.7	0.9	0.9	0.9	1.3	0.9	0.2	1.3	2.8	2.4	2.5	1.7	0.0	1.0	1.4	1.5	1.2	1.6	0.3	2.8	0.0	1.4	24
6日	0.1	0.1	1.0	0.9	0.1	2.7	3.5	3.6	5.0	5.7	6.2	5.6	4.9	3.7	4.6	5.4	3.4	3.5	4.6	2.9	2.0	2.3	1.8	1.6	6.2	0.1	3.1	24
7日	0.6	0.1	0.8	0.5	1.0	0.7	1.2	2.2	2.3	3.5	3.2	2.1	3.5	3.0	2.8	2.7	3.6	3.0	1.0	0.1	0.7	0.0	1.0	1.2	3.6	0.0	1.7	24
8日	1.2	1.3	2.0	1.4	0.1	0.8	0.4	1.6	1.4	0.7	1.0	1.2	0.6	0.5	0.3	0.1	0.6	0.8	1.5	0.3	1.7	0.2	1.3	0.6	2.0	0.1	0.9	24
9日	1.7	3.5	6.3	4.9	5.6	6.1	5.9	6.2	5.5	5.1	6.1	7.9	6.9	7.9	7.2	4.9	5.4	4.2	4.4	3.3	3.2	2.6	2.6	3.8	7.9	1.7	5.1	24
10日	3.4	3.6	3.9	3.2	2.8	3.9	3.3	3.6	3.6	3.7	3.8	2.6	2.1	2.1	0.8	0.0	0.1	0.7	1.3	0.1	1.0	1.7	2.1	1.9	3.9	0.0	2.3	24
11日	2.0	2.5	3.1	4.0	4.4	3.2	3.7	2.4	2.7	2.3	3.2	2.5	2.0	2.3	2.0	1.8	1.2	1.1	1.2	1.0	0.8	1.1	1.5	0.0	4.4	0.0	2.2	24
12日	0.8	0.6	1.2	0.9	0.8	0.5	1.1	1.9	1.8	2.5	3.2	2.9	2.8	2.4	2.2	3.3	1.4	1.2	1.9	1.7	0.1	0.6	0.7	0.1	3.3	0.1	1.5	24
13日	0.1	0.5	0.0	0.6	0.3	2.6	1.6	0.8	1.1	1.0	0.9	0.4	0.9	0.2	0.6	0.5	1.5	2.1	1.1	1.2	2.4	1.5	1.0	1.1	2.6	0.0	1.0	24
14日	1.3	0.8	1.2	1.2	0.7	1.5	0.8	1.4	2.1	0.6	1.6	1.4	0.4	0.2	0.0	0.2	0.1	0.3	2.8	1.6	1.6	0.7	1.5	1.5	2.8	0.0	1.1	24
15日	1.1	1.8	0.9	0.6	0.4	0.2	1.0	0.7	1.0	0.2	1.4	0.3	0.7	0.4	0.2	0.4	0.2	1.8	4.3	4.8	6.4	5.9	5.5	5.5	6.4	0.2	1.9	24
16日	5.2	7.6	7.8	3.7	4.7	4.4	4.9	5.0	4.7	4.6	4.5	4.6	3.7	1.4	1.3	0.1	0.0	0.2	0.1	1.9	1.9	1.1	1.7	1.6	7.8	0.0	3.2	24
17日	0.9	1.1	2.5	2.1	1.7	1.5	0.2	1.7	0.4	0.5	0.4	0.2	0.4	1.1	0.8	2.6	1.4	3.2	1.2	2.3	3.5	2.6	1.7	2.6	3.5	0.2	1.5	24
18日	2.1	1.9	1.2	1.8	1.4	0.6	1.4	1.0	1.0	1.5	0.8	1.1	1.0	0.9	0.7	1.2	1.0	1.6	0.9	1.2	0.9	1.8	0.6	1.1	2.1	0.6	1.2	24
19日	1.1	1.2	0.2	0.3	1.1	0.7	0.6	1.6	2.1	1.2	1.1	0.1	0.7	2.2	1.7	1.6	2.3	1.2	0.5	0.5	0.1	0.1	0.1	0.1	2.3	0.1	0.9	24
20日	0.6	0.0	0.9	1.1	0.7	1.3	0.6	0.4	0.7	1.4	0.7	0.2	1.0	0.2	0.5	1.0	1.7	1.1	0.6	0.9	0.4	1.6	0.8	0.7	1.7	0.0	0.8	24
21日	0.4	0.2	0.2	0.1	0.0	0.2	0.1	0.1	1.4	0.6	1.6	3.2	2.4	2.9	2.2	1.0	0.7	1.8	2.2	2.4	2.1	1.3	1.2	1.1	3.2	0.0	1.2	24
22日	0.9	0.2	0.0	0.1	0.6	1.3	0.0	0.5	0.1	0.3	0.9	0.9	1.2	1.0	0.4	2.0	2.3	2.6	1.7	0.4	2.3	1.7	0.5	2.4	2.6	0.0	1.0	24
23日	1.8	2.6	2.2	3.9	4.8	3.7	3.4	4.2	4.5	4.6	3.3	3.6	1.5	1.3	1.1	1.3	0.8	2.0	1.7	2.4	2.0	1.9	2.6	1.9	4.8	0.8	2.6	24
24日	1.7	2.2	1.3	1.7	2.9	2.2	0.2	0.4	0.8	1.6	1.8	2.5	2.2	2.3	2.3	1.9	1.7	1.7	1.9	2.1	0.9	0.7	1.2	0.8	2.9	0.2	1.6	24
25日	0.3	1.0	0.3	0.8	0.2	0.6	0.0	0.5	2.6	1.6	2.6	2.0	0.6	0.3	0.8	2.0	2.5	2.1	0.9	1.0	0.5	0.3	1.3	1.4	2.6	0.0	1.1	24
26日	0.9	1.5	1.1	0.3	0.9	1.2	1.6	1.2	1.7	1.5	0.9	1.4	2.0	1.6	0.2	0.4	0.3	0.6	0.4	1.4	1.8	1.7	1.2	2.2	2.2	0.2	1.2	24
27日	1.0	1.7	0.8	1.3	1.7	1.4	1.4	0.4	0.7	1.5	1.0	0.3	0.5	1.2	1.7	2.0	1.4	0.2	0.8	1.7	1.8	2.8	2.4	1.8	2.8	0.2	1.3	24
28日	2.0	1.1	0.3	1.4	1.4	3.1	2.5	1.3	6.6	5.4	5.2	7.7	5.3	6.0	6.2	5.5	4.3	3.3	3.2	2.7	2.1	1.9	2.6	2.7	7.7	0.3	3.5	24
29日	2.3	2.6	2.3	1.7	3.8	4.1	3.6	2.6	2.4	3.3	3.5	3.9	4.8	4.6	5.8	4.8	3.6	3.9	3.0	3.4	2.9	3.5	3.3	4.2	5.8	1.7	3.5	24
30日	3.2	3.2	3.3	2.2	2.3	2.3	1.6	1.6	2.2	2.1	1.0	0.7	1.1	1.4	1.4	1.8	1.5	1.4	1.9	1.8	0.9	1.7	1.5	2.0	3.3	0.7	1.8	24
最 高	5.2	7.6	7.8	4.9	5.6	6.1	5.9	6.2	6.6	5.7	6.2	7.9	6.9	7.9	7.2	5.5	5.4	4.2	4.7	4.8	6.4	5.9	5.5	5.5	7.9			
最 低	0.1	0.0	0.0	0.1	0.0	0.2	0.0	0.1	0.1	0.2	0.4	0.1	0.4	0.2	0.0	0.0	0.0	0.0	0.1	0.1	0.1	0.0	0.1	0.0		0.0		
平 均	1.5	1.7	1.7	1.6	1.8	2.0	1.7	1.8	2.2	2.2	2.4	2.2	2.1	2.1	2.0	1.9	1.6	1.7	1.8	1.7	1.8	1.5	1.7	1.7			1.9	
有効測定時間	30	30	30	30	30	30	30	30	30	30	30	30	30	30	30	30	30	30	30	30	30	30	30	30				720

表 1.1-3(1)　気温の測定結果（平成 27 年 12 月）

項目 ：　気温（TEMP）　　単位　：℃

期間 ：　平成27年12月 1 日～平成27年12月31日

日付	1時	2時	3時	4時	5時	6時	7時	8時	9時	10時	11時	12時	13時	14時	15時	16時	17時	18時	19時	20時	21時	22時	23時	24時	最 高	最 低	平 均	有効測定時間
1日	4.0	3.7	3.3	2.4	3.0	2.6	2.8	6.4	10.2	13.1	14.8	16.0	16.7	16.2	15.7	14.3	11.1	10.7	11.5	11.0	9.3	8.0	6.9	7.3	16.7	2.4	9.2	24
2日	7.0	7.8	5.7	4.8	5.8	5.8	5.8	7.0	8.2	10.1	10.6	11.1	10.8	10.7	10.9	10.8	10.3	10.2	10.2	10.4	10.3	10.0	10.1	10.1	11.1	4.8	8.9	24
3日	10.2	10.1	9.2	8.2	8.7	9.1	8.7	9.5	10.0	10.5	10.5	10.8	12.2	13.5	14.5	13.5	13.2	11.6	10.3	11.5	12.2	12.0	10.5	9.7	14.5	8.2	10.8	24
4日	6.9	9.0	8.7	9.2	8.7	8.8	9.2	10.8	11.8	13.3	14.8	15.8	16.1	16.0	15.5	13.7	12.4	11.7	8.6	6.5	7.5	5.8	3.9	4.3	16.1	3.9	10.4	24
5日	3.6	2.1	1.5	2.9	2.0	1.1	2.6	6.5	10.1	12.3	13.9	15.1	17.0	17.3	16.6	15.3	13.7	9.3	8.7	8.2	7.2	5.5	4.5	4.2	17.3	1.1	8.4	24
6日	4.8	5.6	4.6	6.1	5.2	6.4	7.1	10.2	11.0	11.8	12.9	12.8	12.7	12.5	11.9	11.2	9.8	8.3	7.9	6.1	7.9	7.9	7.3	7.0	12.9	4.6	8.7	24
7日	6.2	5.8	5.7	5.5	4.8	2.9	3.3	6.5	8.1	10.1	10.7	11.5	12.5	13.0	12.2	11.5	10.9	10.2	9.4	8.8	5.7	4.8	4.4	3.5	13.0	2.9	7.8	24
8日	2.9	2.4	2.0	1.5	1.7	2.3	3.1	4.2	5.2	5.9	7.1	10.6	11.6	12.0	11.8	10.8	9.9	9.2	6.9	5.9	3.6	4.0	3.1	1.8	12.0	1.5	5.8	24
9日	2.3	1.1	1.2	0.7	0.8	0.1	-0.2	3.7	5.9	7.3	9.5	11.7	11.9	12.3	12.6	12.0	10.5	6.5	5.3	4.4	3.6	2.6	3.7	2.8	12.6	-0.2	5.5	24
10日	1.8	1.8	0.9	1.8	1.8	2.3	2.4	5.1	6.2	8.5	10.2	11.1	11.4	11.6	11.6	10.5	9.7	9.9	9.3	9.5	9.5	8.3	8.3	7.6	11.6	0.9	7.1	24
11日	6.9	6.9	6.8	6.9	6.9	6.9	7.2	7.5	8.0	8.9	11.6	13.7	15.7	17.0	17.1	18.8	18.6	17.3	17.1	15.8	15.3	15.2	14.2	13.6	18.8	6.8	12.2	24
12日	13.6	13.7	13.0	12.2	11.7	10.8	12.0	12.1	12.9	14.0	14.2	15.0	15.1	15.1	14.3	13.2	12.1	11.8	10.9	10.4	9.8	9.9	10.0	9.7	15.1	9.7	12.4	24
13日	8.6	8.6	8.1	7.8	8.2	8.1	8.7	9.7	10.4	11.2	10.9	11.3	11.0	10.4	9.9	9.8	9.6	9.7	9.9	9.9	9.9	9.9	9.8	9.8	11.3	7.8	9.6	24
14日	10.0	10.1	10.1	9.9	10.0	9.9	9.9	10.1	10.9	12.1	12.7	13.5	12.9	13.3	13.3	12.9	12.8	12.3	11.9	11.7	11.2	11.1	10.4	10.4	13.5	9.9	11.4	24
15日	9.9	9.9	9.5	9.3	9.2	9.4	9.3	10.0	10.5	11.7	12.4	13.3	14.1	13.7	14.0	13.7	11.4	11.1	9.5	9.8	10.8	9.7	10.4	9.8	14.1	9.2	10.9	24
16日	8.4	8.1	7.8	7.0	6.9	6.4	6.1	8.4	10.2	12.3	13.8	15.7	16.7	16.9	16.5	15.1	14.7	14.1	15.0	14.3	13.8	13.3	12.9	11.4	16.9	6.1	11.9	24
17日	10.1	10.4	10.3	10.0	9.0	8.6	8.9	9.3	9.1	9.8	9.8	9.6	11.0	12.1	12.4	11.0	9.9	9.3	8.8	7.8	7.2	5.5	4.7	3.9	12.4	3.9	9.1	24
18日	3.6	3.2	2.5	1.0	1.6	1.9	1.7	5.0	7.3	9.6	10.6	11.6	11.6	11.4	11.0	9.8	8.0	5.7	6.3	6.7	5.5	4.2	1.9	4.1	11.6	1.0	6.1	24
19日	2.8	2.0	1.6	0.5	0.4	-0.5	0.3	4.9	8.6	10.3	10.9	11.5	10.7	10.5	9.7	8.5	6.9	5.7	5.4	5.0	4.7	4.2	3.2	2.7	11.5	-0.5	5.4	24
20日	3.1	1.1	-0.1	-1.0	-1.3	-1.3	-1.3	3.4	5.2	7.4	9.3	9.9	10.4	11.1	11.5	10.5	8.7	5.5	4.7	5.5	7.0	6.4	5.9	5.8	11.5	-1.3	5.3	24
21日	5.0	5.3	4.8	4.9	4.6	3.5	2.7	4.5	5.6	8.6	10.6	10.6	11.4	12.6	11.8	11.3	8.6	6.5	6.1	5.2	5.4	3.9	5.4	9.1	12.6	2.7	7.0	24
22日	7.8	7.7	8.3	6.8	7.6	6.7	8.0	9.5	11.9	13.3	14.5	14.5	14.5	14.6	13.3	11.8	10.7	9.7	9.0	7.0	4.9	5.7	3.2	4.5	14.6	3.2	9.4	24
23日	4.5	3.7	3.2	2.4	2.4	2.3	2.7	3.6	4.2	5.3	6.4	7.0	7.4	7.4	7.3	6.1	6.4	6.3	6.5	6.4	5.9	5.6	5.5	5.5	7.4	2.3	5.2	24
24日	5.5	5.5	5.6	5.5	5.9	6.0	5.8	6.3	7.9	9.7	11.5	14.1	15.5	16.5	15.5	15.1	13.0	12.2	12.0	12.0	11.9	11.8	11.7	11.6	16.5	5.5	10.3	24
25日	10.8	10.5	9.6	10.0	10.0	9.7	9.5	9.6	10.5	11.6	13.3	14.4	13.6	13.0	12.1	11.0	9.9	8.7	7.3	6.1	7.0	6.8	5.8	5.1	14.4	5.1	9.8	24
26日	5.0	4.4	4.4	5.1	5.3	5.1	5.2	4.7	7.0	8.1	9.6	10.2	12.0	13.5	13.7	12.4	11.3	10.2	7.9	5.3	5.4	4.8	2.8	3.1	13.7	2.8	7.4	24
27日	2.3	1.4	1.2	1.4	2.6	2.0	1.2	5.1	8.4	9.5	9.6	9.2	9.3	9.4	8.5	7.6	6.7	6.1	5.5	5.0	4.2	3.2	2.4	2.4	9.6	1.2	5.2	24
28日	2.7	2.3	2.0	1.6	1.7	0.2	0.8	2.5	5.7	7.5	8.9	10.2	10.3	10.1	9.4	7.9	5.5	5.0	2.5	2.0	1.9	1.4	0.1	0.4	10.3	0.1	4.3	24
29日	-1.3	-0.5	-0.6	0.3	1.5	1.3	0.2	3.4	5.9	8.6	10.2	11.0	11.3	10.7	10.3	8.8	7.1	6.8	5.1	3.5	2.8	3.1	2.6	2.4	11.3	-1.3	4.8	24
30日	1.1	1.1	1.7	0.8	2.4	2.5	3.7	3.7	5.8	6.8	10.0	10.9	11.7	11.8	11.1	9.7	8.5	8.3	5.7	7.4	6.5	6.0	5.1	4.7	11.8	0.8	6.1	24
31日	3.1	2.4	2.3	2.7	2.8	2.4	0.9	2.2	4.6	6.6	7.3	8.8	9.8	10.2	11.1	10.0	6.2	5.0	4.3	2.8	3.0	2.3	1.8	2.8	11.1	0.9	4.8	24
最 高	13.6	13.7	13.0	12.2	11.7	10.8	12.0	12.1	12.9	14.0	14.8	16.0	17.0	17.3	17.1	18.8	18.6	17.3	17.1	15.8	15.3	15.2	14.2	13.6	18.8			
最 低	-1.3	-0.5	-0.6	-1.0	-1.3	-1.3	-1.3	2.2	4.2	5.3	6.4	7.0	7.4	7.4	7.3	6.1	5.5	5.0	2.5	2.0	1.9	1.4	0.1	0.4		-1.3		
平 均	5.6	5.4	5.0	4.8	4.9	4.6	4.8	6.6	8.3	9.9	11.1	12.0	12.5	12.8	12.5	11.6	10.3	9.2	8.4	7.8	7.4	6.9	6.2	6.2			8.1	
有効測定時間	31	31	31	31	31	31	31	31	31	31	31	31	31	31	31	31	31	31	31	31	31	31	31	31				744

表 1.1-3(2)　気温の測定結果（平成 28 年 1 月）

項目 ：　気温（TEMP）　　単位　：℃

期間 ：　平成28年1月 1 日～平成28年1月31日

日付	1時	2時	3時	4時	5時	6時	7時	8時	9時	10時	11時	12時	13時	14時	15時	16時	17時	18時	19時	20時	21時	22時	23時	24時	最 高	最 低	平 均	有効測定時間
1日	1.7	2.1	2.7	1.5	-0.2	2.7	3.5	4.6	7.2	9.2	10.2	11.6	11.7	11.3	11.2	9.8	7.5	6.6	5.6	4.3	3.4	2.5	2.4	2.3	11.7	-0.2	5.6	24
2日	2.0	1.8	0.7	1.1	0.7	0.8	-0.3	1.9	4.2	7.1	9.0	11.1	11.5	13.3	13.7	12.9	8.3	5.9	6.4	5.3	3.5	4.0	1.7	0.7	13.7	-0.3	5.3	24
3日	1.0	0.8	1.2	0.7	-0.6	-0.2	-1.6	2.0	5.1	8.3	10.7	13.0	14.0	15.8	15.7	14.5	11.2	9.5	7.1	7.9	6.7	6.0	3.9	3.0	15.8	-1.6	6.5	24
4日	3.8	2.4	1.9	3.0	1.4	1.1	0.2	3.2	6.9	8.4	11.6	13.6	15.3	16.1	16.9	15.4	12.7	10.2	6.3	6.1	5.8	4.7	6.4	4.5	16.9	0.2	7.4	24
5日	3.1	2.8	3.8	4.8	2.4	2.0	2.0	5.3	9.0	11.9	12.8	14.2	15.3	15.9	15.4	15.2	13.9	11.1	8.7	8.5	8.9	9.9	8.5	6.5	15.9	2.0	8.8	24
6日	5.5	5.3	5.0	4.6	4.6	4.6	4.3	5.7	7.8	9.3	9.8	10.2	9.9	9.8	9.5	9.2	8.8	8.5	8.2	8.0	7.8	7.5	7.1	6.3	10.2	4.3	7.4	24
7日	5.6	5.0	4.4	3.0	2.6	1.9	1.1	3.5	7.9	10.0	12.6	12.3	12.9	12.7	11.9	10.6	9.5	8.6	7.4	6.2	5.3	5.5	5.2	4.7	12.9	1.1	7.1	24
8日	4.0	3.6	1.9	2.5	0.6	0.1	-0.3	2.4	4.2	5.8	7.8	8.9	9.5	10.2	10.9	9.3	6.9	5.5	3.2	3.3	3.3	1.0	2.8	0.6	10.9	-0.3	4.5	24
9日	0.1	1.4	0.5	-0.5	-2.0	-0.9	-1.3	2.2	5.9	8.1	9.3	10.9	11.3	11.3	11.6	10.9	9.5	8.5	5.4	7.1	7.0	5.8	4.5	4.5	11.6	-2.0	5.5	24
10日	3.7	2.6	0.9	0.4	-0.1	-0.2	-0.5	2.6	5.1	8.7	10.9	12.0	13.2	13.5	13.7	12.3	11.0	8.6	5.5	4.2	3.7	2.2	2.9	1.9	13.7	-0.5	5.8	24
11日	2.0	2.3	1.4	2.1	0.5	-0.8	1.4	3.0	5.2	7.1	8.6	9.7	9.2	10.2	10.8	9.4	9.1	8.5	8.2	7.8	7.6	7.3	5.6	5.0	10.8	-0.8	5.9	24
12日	4.8	4.4	4.3	3.7	3.6	3.5	3.3	2.4	2.4	2.6	3.2	3.4	3.6	4.1	4.1	4.2	3.8	3.8	2.5	1.4	0.9	-0.4	-1.6	-1.4	4.8	-1.6	2.8	24
13日	-2.5	-1.7	-3.0	-1.8	-2.9	-3.5	-3.5	0.0	1.5	3.7	6.0	7.3	8.1	9.2	8.9	8.2	7.0	5.3	6.1	1.7	0.9	1.3	-0.4	-1.1	9.2	-3.5	2.3	24
14日	-1.3	-0.8	-2.0	-2.0	-1.3	-2.8	-3.0	3.1	5.8	7.7	9.3	10.1	11.5	12.2	11.5	10.7	9.2	5.8	4.0	3.8	1.1	2.8	1.3	1.6	12.2	-3.0	4.1	24
15日	1.0	0.6	0.0	1.6	0.7	2.4	1.8	2.8	3.8	5.1	7.1	9.0	10.2	10.5	10.5	9.9	8.5	6.6	5.3	4.7	4.5	4.1	4.0	3.8	10.5	0.0	4.9	24
16日	3.6	3.7	3.1	2.5	2.4	1.8	0.5	3.0	5.0	6.6	8.9	9.8	10.1	11.8	11.1	10.9	9.1	6.8	7.2	6.2	6.1	6.1	4.8	4.5	11.8	0.5	6.1	24
17日	4.2	4.4	2.0	0.4	1.3	-0.7	-1.0	1.4	3.9	5.5	7.0	7.6	7.8	8.2	8.1	8.1	8.1	8.0	7.2	7.0	6.9	5.0	4.5	3.2	8.2	-1.0	4.9	24
18日	2.5	0.6	0.1	0.1	0.2	0.1	0.2	0.4	0.8	1.4	1.8	2.5	3.3	3.5	3.8	3.8	4.3	3.3	2.0	1.5	0.1	1.2	0.9	0.5	4.3	0.1	1.6	24
19日	-0.5	-0.4	0.3	1.9	0.3	-0.3	0.9	3.0	6.2	7.0	7.5	8.5	8.9	8.8	8.3	6.9	5.7	2.5	2.4	2.7	0.4	-0.5	0.0	-1.4	8.9	-1.4	3.3	24
20日	-2.6	0.7	-0.4	-0.9	-0.8	-1.0	-2.3	-2.1	1.6	4.8	6.1	5.9	6.6	6.0	5.5	6.2	5.0	3.5	2.6	2.8	1.3	2.3	-0.9	0.6	6.6	-2.6	2.1	24
21日	-0.6	-0.9	-0.9	-2.8	-3.3	-1.9	-1.7	2.7	6.0	7.1	7.8	8.1	8.3	7.7	7.2	6.6	5.5	5.0	4.2	3.9	3.2	3.3	3.4	3.3	8.3	-3.3	3.4	24
22日	3.4	3.1	2.5	2.5	1.9	1.5	0.7	2.5	4.6	6.1	7.7	8.2	9.4	9.2	8.6	7.5	5.8	4.8	3.5	2.8	2.1	1.7	1.9	1.6	9.4	0.7	4.3	24
23日	1.5	0.9	1.6	1.6	1.4	1.9	1.8	2.5	3.2	3.5	4.7	5.7	5.8	6.5	6.6	6.2	5.6	4.4	3.3	3.0	3.3	2.9	2.5	2.2	6.6	0.9	3.4	24
24日	1.8	1.9	1.9	0.9	-1.3	-1.0	-1.5	0.3	3.1	6.1	7.9	7.9	8.6	6.8	6.3	4.7	3.1	2.2	0.5	0.1	-0.8	-2.1	-2.6	-3.2	8.6	-3.2	2.2	24
25日	-4.1	-5.4	-5.8	-4.2	-5.0	-4.3	-3.5	-0.5	3.9	5.2	6.5	6.9	8.3	7.5	6.9	6.0	4.6	3.4	0.8	0.4	0.8	-1.0	-1.4	-3.3	8.3	-5.8	0.9	24
26日	-2.0	-1.8	-3.2	-3.7	-4.0	-5.3	-5.3	-1.1	1.0	2.7	5.9	7.5	8.6	10.0	10.1	8.9	7.6	6.8	3.3	1.6	0.3	0.5	0.3	-0.8	10.1	-5.3	2.0	24
27日	-1.5	-2.6	-2.1	-1.6	-3.1	-3.3	-4.2	1.1	4.9	8.6	11.2	11.7	12.5	13.2	13.8	12.4	10.8	6.9	7.0	4.9	3.8	3.8	2.7	1.9	13.8	-4.2	4.7	24
28日	1.6	2.1	0.1	-0.3	-1.5	-1.1	-1.7	2.8	6.1	8.4	11.3	12.3	13.1	13.4	14.3	13.2	12.3	8.2	6.3	6.4	4.3	4.3	3.2	3.2	14.3	-1.7	5.9	24
29日	2.5	4.1	4.3	1.8	3.6	4.1	4.8	5.6	6.2	6.9	7.7	7.3	6.3	5.8	5.4	5.0	4.4	3.8	3.4	3.0	2.9	2.7	2.6	2.0	7.7	1.8	4.4	24
30日	1.7	1.5	1.4	1.4	1.3	1.3	1.5	1.8	1.9	2.6	3.1	3.8	4.3	4.9	5.1	5.2	4.8	4.6	4.3	4.2	3.9	3.7	3.5	3.3	5.2	1.3	3.1	24
31日	3.2	3.3	3.2	3.3	2.0	0.5	0.3	3.7	7.1	7.8	10.1	10.5	11.2	10.7	10.9	10.6	9.2	8.2	7.4	6.9	3.6	3.8	4.5	3.1	11.2	0.3	6.0	24
最 高	5.6	5.3	5.0	4.8	4.6	4.6	4.8	5.7	9.0	11.9	12.8	14.2	15.3	16.1	16.9	15.4	13.9	11.1	8.7	8.5	8.9	9.9	8.5	6.5	16.9			
最 低	-4.1	-5.4	-5.8	-4.2	-5.0	-5.3	-5.3	-2.1	0.8	1.4	1.8	2.5	3.3	3.5	3.8	3.8	3.1	2.2	0.5	0.1	-0.8	-2.1	-2.6	-3.3		-5.8		
平 均	1.6	1.5	1.0	0.9	0.2	0.1	-0.1	2.3	4.8	6.6	8.2	9.1	9.7	10.0	9.9	9.2	7.8	6.3	5.0	4.4	3.6	3.3	2.7	2.1			4.6	
有効測定時間	31	31	31	31	31	31	31	31	31	31	31	31	31	31	31	31	31	31	31	31	31	31	31	31				744

表 1.1-3(3)　気温の測定結果（平成 28 年 2 月）

項目 ：　気温（TEMP）　　単位　：℃

期間 ：　平成28年2月 1 日～平成28年2月29日

日付	1時	2時	3時	4時	5時	6時	7時	8時	9時	10時	11時	12時	13時	14時	15時	16時	17時	18時	19時	20時	21時	22時	23時	24時	最 高	最 低	平 均	有効測定時間
1日	1.8	1.2	1.5	1.5	1.8	2.4	2.9	4.4	4.9	4.5	5.0	5.5	5.8	6.3	6.5	6.6	6.4	6.3	5.6	4.7	4.4	3.9	3.7	3.4	6.6	1.2	4.2	24
2日	3.2	3.1	3.0	2.9	3.0	2.9	2.1	2.7	5.4	6.9	7.8	9.2	9.3	9.6	8.8	8.3	6.9	5.9	5.3	4.1	3.5	3.4	3.8	3.5	9.6	2.1	5.2	24
3日	3.3	2.2	1.3	0.9	0.6	0.8	0.3	2.2	3.4	5.3	6.2	6.5	6.9	8.7	8.5	8.6	7.4	6.2	6.7	4.9	4.3	1.6	2.0	1.6	8.7	0.3	4.2	24
4日	1.2	-0.3	-0.2	-0.3	0.1	0.3	0.4	1.0	3.0	5.1	6.1	7.1	8.9	9.9	9.3	9.1	8.1	7.8	7.0	5.8	3.1	1.5	1.8	1.1	9.9	-0.3	4.0	24
5日	1.3	0.6	-0.9	-1.1	-2.0	-1.5	-2.1	2.2	5.4	8.5	10.6	11.9	12.1	12.5	12.4	12.2	11.0	9.9	9.4	8.8	8.0	6.3	4.0	4.7	12.5	-2.1	6.0	24
6日	4.5	4.2	4.4	4.5	4.8	5.1	4.9	5.6	6.3	7.7	8.7	8.5	9.2	9.5	9.3	9.0	8.2	7.3	6.7	6.3	6.3	5.4	3.2	2.4	9.5	2.4	6.3	24
7日	0.7	0.5	0.5	0.4	1.3	1.4	0.7	2.8	4.2	5.3	6.2	7.4	7.8	8.8	7.6	7.3	5.8	4.1	5.0	4.3	3.4	2.5	2.4	0.9	8.8	0.4	3.8	24
8日	1.0	-0.9	-0.3	0.9	0.4	0.3	0.5	1.2	2.4	3.7	5.4	6.0	7.0	7.9	8.2	9.1	6.6	6.4	5.4	4.0	2.8	0.6	0.5	-0.3	9.1	-0.9	3.3	24
9日	-0.3	-1.2	-1.5	-1.7	-2.5	-2.3	-2.4	2.0	5.0	6.7	10.9	13.3	14.2	14.0	12.1	10.4	10.0	6.7	6.7	6.0	4.8	3.9	3.5	3.8	14.2	-2.5	5.1	24
10日	2.2	3.1	2.4	1.5	1.4	3.0	2.9	4.6	6.2	7.5	8.8	10.3	9.6	9.7	9.0	8.2	6.7	5.0	3.5	3.1	2.4	2.4	4.1	4.0	10.3	1.4	5.1	24
11日	3.7	3.4	2.5	0.6	2.4	1.3	1.3	3.7	5.3	7.0	8.2	8.9	10.2	10.0	10.5	11.1	9.5	8.0	7.6	6.7	6.1	5.4	4.3	1.0	11.1	0.6	5.8	24
12日	0.6	-0.2	-0.6	-1.6	-1.8	-1.4	-0.1	2.0	3.1	5.0	7.4	7.5	9.5	10.9	12.5	12.2	12.1	11.7	11.7	10.1	9.1	8.8	8.7	8.3	12.5	-1.8	6.1	24
13日	8.1	7.7	7.5	7.3	7.4	7.1	7.5	8.1	8.7	10.2	13.1	14.0	16.3	18.1	18.2	18.4	17.7	17.2	17.0	17.0	16.7	16.9	17.0	17.3	18.4	7.1	13.1	24
14日	16.9	16.7	16.8	17.3	17.6	18.0	18.0	18.1	18.4	18.7	19.8	21.9	20.3	20.6	22.4	21.4	22.1	19.7	19.8	17.3	16.0	14.7	14.4	13.4	22.4	13.4	18.3	24
15日	12.7	12.1	12.1	11.4	11.1	10.6	10.1	10.5	10.0	9.7	8.6	5.1	6.1	6.8	5.3	4.5	3.4	3.8	3.7	3.6	3.4	2.8	1.9	1.4	12.7	1.4	7.1	24
16日	0.6	-0.2	0.0	0.1	-0.1	-0.5	-0.7	2.2	4.4	4.8	6.8	8.9	9.8	9.8	9.0	9.8	9.1	8.6	7.9	6.8	4.3	2.4	1.5	1.5	9.8	-0.7	4.5	24
17日	2.1	-0.3	-0.8	-0.7	0.1	-1.7	0.2	3.3	7.1	9.3	11.9	11.4	9.5	8.7	9.0	8.9	7.1	5.5	5.1	3.7	2.4	1.6	1.3	1.0	11.9	-1.7	4.4	24
18日	-0.8	-0.9	-1.7	-2.1	-2.3	-3.0	-2.1	2.1	3.7	5.4	6.6	8.1	8.9	11.4	11.0	11.0	10.0	9.3	8.7	6.6	5.0	3.3	2.9	2.1	11.4	-3.0	4.3	24
19日	1.6	0.9	0.3	-1.9	-0.5	1.0	0.7	3.4	8.0	9.3	12.8	14.1	15.2	16.5	16.7	16.5	15.1	14.1	13.3	8.9	7.7	6.2	5.7	5.0	16.7	-1.9	7.9	24
20日	5.2	4.8	5.8	5.5	5.6	5.2	5.5	7.0	8.2	9.6	9.8	7.6	7.1	6.9	6.5	6.4	6.1	6.3	6.7	6.6	6.8	6.6	6.5	6.6	9.8	4.8	6.6	24
21日	6.9	7.0	7.1	7.2	7.6	7.8	8.6	11.0	11.3	13.4	12.9	13.6	14.5	14.4	12.8	11.2	9.6	8.3	7.8	6.7	6.2	5.7	5.4	4.5	14.5	4.5	9.2	24
22日	4.1	4.1	4.1	4.4	4.2	5.3	5.2	5.6	6.9	7.7	8.9	9.5	9.6	9.2	9.4	9.4	9.2	8.9	7.3	6.1	5.9	5.8	5.1	5.1	9.6	4.1	6.7	24
23日	5.1	4.9	5.0	4.7	4.8	4.9	5.1	5.7	6.3	6.6	7.1	7.6	8.4	9.0	9.4	9.8	8.9	7.9	7.0	4.8	5.9	4.1	3.4	3.4	9.8	3.4	6.2	24
24日	3.1	5.7	6.4	5.8	5.2	5.2	5.3	5.4	5.6	6.0	6.5	6.9	7.2	7.9	8.1	8.0	7.5	6.9	6.0	5.3	4.3	3.8	2.9	2.5	8.1	2.5	5.7	24
25日	0.4	0.2	0.4	0.5	0.5	0.2	0.2	1.2	2.7	3.7	4.7	6.9	7.0	7.4	7.7	8.1	7.0	5.7	5.9	5.7	5.4	3.6	2.0	1.5	8.1	0.2	3.7	24
26日	0.7	0.4	-0.5	-1.3	-2.2	-1.8	-1.2	2.4	6.5	7.2	8.4	9.3	10.3	11.8	11.3	11.2	9.8	8.7	5.7	4.3	4.8	2.5	1.5	3.1	11.8	-2.2	4.7	24
27日	2.0	0.8	0.8	1.3	1.7	1.3	1.8	4.4	7.1	8.4	9.2	11.2	12.0	13.2	12.3	11.6	10.7	10.1	10.1	9.4	8.2	4.9	4.4	2.6	13.2	0.8	6.6	24
28日	3.5	1.7	0.0	1.9	0.9	0.7	1.2	6.4	8.9	10.7	12.4	14.1	14.4	14.5	13.5	12.6	11.2	10.5	8.5	8.2	7.5	6.6	5.9	5.4	14.5	0.0	7.6	24
29日	5.4	5.2	4.6	3.6	3.6	4.6	5.0	6.1	7.2	8.4	9.3	10.3	11.7	10.8	11.3	12.4	11.8	6.8	6.3	6.7	6.6	6.7	6.2	5.0	12.4	3.6	7.3	24
最 高	16.9	16.7	16.8	17.3	17.6	18.0	18.0	18.1	18.4	18.7	19.8	21.9	20.3	20.6	22.4	21.4	22.1	19.7	19.8	17.3	16.7	16.9	17.0	17.3	22.4			
最 低	-0.8	-1.2	-1.7	-2.1	-2.5	-3.0	-2.4	1.0	2.4	3.7	4.7	5.1	5.8	6.3	5.3	4.5	3.4	3.8	3.5	3.1	2.4	0.6	0.5	-0.3		-3.0		
平 均	3.5	3.0	2.8	2.5	2.6	2.7	2.8	4.7	6.4	7.7	9.0	9.7	10.3	10.9	10.6	10.5	9.5	8.4	7.8	6.8	6.0	5.0	4.5	4.0			6.3	
有効測定時間	29	29	29	29	29	29	29	29	29	29	29	29	29	29	29	29	29	29	29	29	29	29	29	29				696

表 1.1-3(4)　気温の測定結果（平成 28 年 3 月）

項目 ：　気温（TEMP）　　単位　：℃

期間 ：　平成28年3月 1 日～平成28年3月31日

日付	1時	2時	3時	4時	5時	6時	7時	8時	9時	10時	11時	12時	13時	14時	15時	16時	17時	18時	19時	20時	21時	22時	23時	24時	最 高	最 低	平 均	有効測定時間
1日	4.3	2.9	2.5	3.2	2.0	0.6	0.9	3.7	5.0	6.6	7.2	8.5	8.2	7.5	8.1	6.9	5.7	4.6	3.4	2.6	2.5	3.1	2.3	1.5	8.5	0.6	4.3	24
2日	0.5	0.2	0.0	-0.3	-0.9	-1.7	-0.4	2.6	5.4	7.7	9.5	10.5	12.0	10.6	11.5	11.0	10.6	9.4	8.8	5.4	4.2	4.7	3.7	1.8	12.0	-1.7	5.3	24
3日	0.8	1.0	-0.2	-0.8	-1.5	-0.9	0.4	3.3	5.6	7.9	11.2	13.2	16.1	16.8	16.8	16.7	15.7	11.3	11.6	10.8	9.7	9.2	6.9	7.2	16.8	-1.5	7.9	24
4日	7.2	3.8	5.7	5.1	2.4	2.1	4.9	7.9	10.4	11.2	12.7	13.5	15.3	16.1	15.4	15.1	13.6	13.0	11.8	10.8	9.3	9.2	9.3	8.7	16.1	2.1	9.8	24
5日	8.2	8.0	7.9	7.5	7.0	7.1	7.9	8.6	9.4	10.8	12.3	14.0	14.5	15.2	14.4	14.0	12.2	11.3	10.2	9.8	9.6	9.4	9.4	9.1	15.2	7.0	10.3	24
6日	8.7	8.6	8.3	8.4	8.3	8.3	8.8	9.7	10.7	13.0	14.4	16.9	16.6	17.0	17.6	18.3	17.0	16.7	16.7	16.3	16.3	16.4	16.3	15.9	18.3	8.3	13.6	24
7日	16.0	14.2	11.6	11.3	11.4	11.2	11.5	11.8	11.7	12.6	12.2	12.8	13.0	13.1	12.7	12.8	12.7	12.8	12.6	12.4	12.2	12.4	12.5	12.3	16.0	11.2	12.5	24
8日	12.5	12.5	12.5	12.4	12.1	10.9	11.7	13.0	14.6	15.9	18.8	18.9	19.9	20.4	21.4	20.6	18.9	17.8	16.0	14.9	14.5	14.3	14.1	14.4	21.4	10.9	15.5	24
9日	14.0	13.5	12.9	12.6	13.6	13.8	12.7	11.6	10.7	9.9	9.0	8.6	7.1	6.8	6.1	5.6	5.1	4.9	4.8	4.4	4.4	4.5	3.9	3.7	14.0	3.7	8.5	24
10日	3.9	3.8	3.8	4.2	4.4	4.4	4.7	5.4	6.4	7.1	7.7	7.7	8.2	8.7	8.4	8.2	8.0	7.4	6.9	6.6	6.4	6.0	6.2	6.0	8.7	3.8	6.3	24
11日	5.6	5.0	3.8	3.7	3.5	3.3	3.3	3.1	2.8	3.2	3.5	4.3	5.6	5.5	6.0	5.9	5.6	5.2	4.8	4.6	4.5	4.7	4.5	4.3	6.0	2.8	4.4	24
12日	3.9	3.7	3.6	3.5	3.0	2.7	3.7	4.8	5.8	7.1	7.1	7.2	6.3	7.4	7.8	7.7	7.3	7.1	6.9	6.4	6.0	5.9	5.5	5.4	7.8	2.7	5.7	24
13日	4.8	4.5	3.8	3.2	3.6	3.7	4.3	5.2	6.1	6.8	7.5	8.1	8.3	8.7	8.6	8.2	7.9	7.4	7.1	6.9	6.9	6.7	6.6	6.6	8.7	3.2	6.3	24
14日	6.4	6.3	6.2	6.1	6.0	5.5	5.2	5.2	5.3	5.7	5.9	6.2	6.0	5.9	5.8	5.5	5.1	5.0	4.3	4.8	4.0	3.9	4.1	4.4	6.4	3.9	5.4	24
15日	5.3	5.0	4.1	4.1	3.4	3.7	5.4	7.2	9.5	10.3	11.5	12.1	12.5	12.3	11.9	10.6	9.3	8.0	6.6	6.2	5.5	5.6	4.6	4.4	12.5	3.4	7.5	24
16日	4.0	4.0	4.0	1.6	0.9	-0.5	2.4	4.7	5.8	7.9	9.5	11.2	13.1	13.5	13.6	13.2	13.0	12.3	10.4	9.7	8.3	8.5	7.7	6.9	13.6	-0.5	7.7	24
17日	7.1	5.3	6.0	4.3	3.2	3.3	5.6	9.0	12.2	14.1	16.4	17.8	19.8	20.8	21.7	20.8	19.3	17.3	16.2	14.8	13.2	12.3	9.7	8.7	21.7	3.2	12.5	24
18日	7.5	7.1	6.4	5.7	6.0	4.9	7.6	10.6	13.4	16.4	18.8	19.5	19.7	19.5	19.5	18.5	18.4	17.9	17.2	17.0	17.0	16.7	15.2	15.0	19.7	4.9	14.0	24
19日	15.1	15.2	15.2	15.0	14.7	14.8	13.0	12.5	12.1	11.5	11.5	12.3	14.2	16.0	16.8	18.0	17.9	16.8	16.1	14.8	15.8	15.4	14.9	14.3	18.0	11.5	14.7	24
20日	14.1	13.5	13.2	12.6	11.6	10.9	11.7	12.0	13.4	14.9	16.7	16.9	17.2	16.3	16.2	15.7	14.9	13.2	11.4	11.5	10.7	10.1	9.9	9.5	17.2	9.5	13.3	24
21日	9.2	9.0	8.8	8.5	8.6	8.6	8.7	9.0	9.1	9.5	10.5	11.9	12.3	13.0	13.5	14.3	12.7	12.0	10.8	8.7	7.9	7.5	6.5	5.7	14.3	5.7	9.8	24
22日	6.0	5.0	5.7	4.2	2.4	2.3	4.5	7.3	9.3	10.7	13.8	14.7	16.3	16.8	16.5	16.5	15.5	14.6	14.1	13.0	12.2	10.1	9.7	8.6	16.8	2.3	10.4	24
23日	8.8	5.5	5.2	4.9	6.1	3.9	8.2	9.3	10.7	12.7	13.6	14.6	15.9	17.0	17.3	14.5	12.8	11.8	10.4	10.1	8.2	7.7	7.1	6.4	17.3	3.9	10.1	24
24日	6.0	5.8	5.9	5.6	5.0	5.0	4.8	4.3	4.4	4.9	4.7	5.9	6.9	7.7	9.3	10.0	9.4	9.0	8.1	7.3	6.4	4.8	3.0	3.9	10.0	3.0	6.2	24
25日	1.6	3.1	1.7	1.5	0.5	2.2	3.9	6.6	8.7	10.3	11.1	12.3	11.6	11.5	12.7	11.2	10.5	9.2	8.9	8.0	7.0	6.6	6.2	6.0	12.7	0.5	7.2	24
26日	5.5	5.7	5.1	4.5	4.9	4.8	5.1	5.9	8.0	8.4	9.5	10.9	11.8	13.5	12.6	12.4	11.2	9.9	9.4	8.8	8.4	7.8	7.7	7.3	13.5	4.5	8.3	24
27日	7.3	7.1	6.6	5.5	5.7	6.3	7.1	8.9	9.8	11.6	11.4	12.4	13.5	13.8	15.5	14.3	14.3	13.0	12.0	11.3	10.8	10.8	10.0	8.2	15.5	5.5	10.3	24
28日	9.3	9.4	9.4	9.1	8.9	9.2	9.9	10.5	11.3	13.7	13.4	14.8	16.1	16.1	16.2	16.1	14.9	13.9	13.2	12.8	10.0	9.7	9.6	8.0	16.2	8.0	11.9	24
29日	6.9	5.7	5.8	5.1	5.2	4.8	8.5	11.0	13.8	15.1	16.0	17.6	18.4	18.5	18.3	16.4	15.7	15.2	14.8	14.5	14.3	14.0	14.0	11.9	18.5	4.8	12.6	24
30日	10.4	9.6	9.8	9.6	8.2	7.7	11.0	11.9	13.6	15.4	17.2	19.1	19.8	19.7	20.5	20.1	19.7	18.5	17.4	15.9	13.5	12.7	13.6	13.3	20.5	7.7	14.5	24
31日	11.8	10.8	11.6	8.1	7.2	6.8	11.1	14.2	16.4	17.4	18.5	19.1	20.0	20.9	19.8	18.9	17.7	16.7	16.3	16.0	15.9	15.5	15.1	12.3	20.9	6.8	14.9	24
最 高	16.0	15.2	15.2	15.0	14.7	14.8	13.0	14.2	16.4	17.4	18.8	19.5	20.0	20.9	21.7	20.8	19.7	18.5	17.4	17.0	17.0	16.7	16.3	15.9	21.7			
最 低	0.5	0.2	-0.2	-0.8	-1.5	-1.7	-0.4	2.6	2.8	3.2	3.5	4.3	5.6	5.5	5.8	5.5	5.1	4.6	3.4	2.6	2.5	3.1	2.3	1.5		-1.7		
平 均	7.5	6.9	6.7	6.1	5.7	5.5	6.7	8.1	9.4	10.7	11.7	12.7	13.4	13.8	14.0	13.5	12.7	11.7	10.9	10.2	9.5	9.2	8.7	8.1			9.7	
有効測定時間	31	31	31	31	31	31	31	31	31	31	31	31	31	31	31	31	31	31	31	31	31	31	31	31				744

表 1.1-3(5)　気温の測定結果（平成 28 年 4 月）

項目 ：　気温（TEMP）　　単位　：℃

期間 ：　平成28年4月 1 日～平成28年4月30日

日付	1時	2時	3時	4時	5時	6時	7時	8時	9時	10時	11時	12時	13時	14時	15時	16時	17時	18時	19時	20時	21時	22時	23時	24時	最 高	最 低	平 均	有効測定時間
1日	10.6	11.3	9.5	9.1	9.2	9.0	10.6	13.0	15.4	15.6	17.7	18.0	16.9	16.4	14.8	13.5	12.3	11.4	10.9	10.9	10.5	9.9	9.5	9.8	18.0	9.0	12.3	24
2日	9.8	9.2	9.3	9.5	9.4	9.7	9.9	10.1	10.4	11.2	11.5	12.0	12.0	12.5	13.0	13.3	13.4	13.2	12.7	12.3	11.9	10.2	10.3	10.6	13.4	9.2	11.1	24
3日	10.8	10.8	10.2	9.9	9.8	9.6	9.6	9.7	10.2	12.0	15.4	15.6	15.8	18.2	18.3	18.1	17.7	17.2	16.8	16.9	16.9	16.5	16.3	16.5	18.3	9.6	14.1	24
4日	16.4	15.6	15.0	15.0	15.0	15.2	13.4	13.1	14.0	14.3	15.0	17.2	18.3	19.4	20.3	21.3	20.8	12.8	11.5	11.2	11.0	10.7	9.8	9.7	21.3	9.7	14.8	24
5日	9.8	9.8	9.8	9.6	9.5	9.6	9.7	9.6	9.9	10.8	11.6	13.0	12.9	12.6	13.4	13.1	13.0	12.8	12.2	11.8	11.6	10.4	9.3	7.7	13.4	7.7	11.0	24
6日	6.7	7.0	6.3	5.2	5.4	6.0	8.3	11.8	14.4	16.8	18.0	19.8	20.7	21.9	21.7	19.9	18.5	17.6	16.9	16.5	16.5	16.3	16.1	15.9	21.9	5.2	14.3	24
7日	15.8	13.4	12.2	12.4	12.3	11.8	11.0	10.9	10.8	11.3	11.9	11.8	12.0	12.3	12.6	12.8	12.8	12.3	12.1	12.3	12.5	12.6	12.5	12.2	15.8	10.8	12.3	24
8日	11.3	10.9	11.5	11.4	10.0	13.7	16.3	17.5	19.4	18.8	20.1	20.8	21.0	21.0	20.5	18.2	17.9	16.6	16.2	15.8	15.4	15.9	14.5	11.7	21.0	10.0	16.1	24
9日	11.2	10.8	10.2	10.0	9.2	10.4	13.6	16.3	18.7	20.7	22.1	23.0	23.3	22.1	21.3	20.8	19.9	18.9	18.5	18.2	17.8	16.7	13.8	13.6	23.3	9.2	16.7	24
10日	12.7	11.5	11.5	10.6	10.4	11.1	12.8	15.4	18.4	20.0	22.0	22.8	23.4	23.5	23.5	22.9	20.9	20.1	19.1	16.4	13.4	12.3	11.8	11.5	23.5	10.4	16.6	24
11日	10.8	10.9	11.2	10.7	10.5	10.7	11.4	12.5	12.5	12.6	15.6	15.9	14.8	15.2	14.2	12.2	10.4	9.4	8.7	7.8	7.5	7.0	6.6	6.4	15.9	6.4	11.1	24
12日	6.3	5.8	5.0	4.8	4.0	4.3	5.9	7.7	9.6	12.2	12.3	13.1	14.1	14.7	15.2	15.3	13.6	12.9	12.7	12.8	12.8	12.8	12.4	11.0	15.3	4.0	10.5	24
13日	10.3	10.2	9.9	9.8	9.7	10.1	10.3	10.8	11.6	12.3	14.1	15.9	17.6	18.7	19.6	19.4	18.2	17.6	16.7	16.5	16.6	16.1	15.2	14.5	19.6	9.7	14.2	24
14日	13.8	13.6	13.0	13.0	13.1	13.2	13.7	14.0	14.6	15.2	16.2	16.7	17.0	18.0	18.3	18.3	18.1	17.6	16.7	16.5	16.5	16.3	16.3	15.8	18.3	13.0	15.6	24
15日	16.2	16.0	16.5	14.7	14.3	14.7	15.3	17.2	18.2	17.7	17.6	18.2	19.1	19.0	18.3	17.4	16.2	14.8	14.7	14.0	12.9	12.2	11.4	10.3	19.1	10.3	15.7	24
16日	10.7	10.3	8.9	8.8	8.8	9.2	9.2	11.6	14.7	15.8	16.6	18.7	19.6	21.1	21.2	21.7	20.5	18.4	18.0	18.0	17.5	17.0	17.2	16.9	21.7	8.8	15.4	24
17日	17.0	16.8	16.9	16.9	17.0	17.1	17.5	18.6	19.3	19.7	19.9	19.2	18.3	20.6	23.3	24.5	24.0	23.2	21.9	21.2	21.2	20.6	19.6	18.8	24.5	16.8	19.7	24
18日	18.1	17.1	16.7	15.6	14.4	13.9	15.0	17.3	19.4	21.0	23.9	25.9	24.7	24.9	23.7	22.7	22.1	18.7	16.1	15.0	14.7	14.6	14.1	14.0	25.9	13.9	18.5	24
19日	13.5	13.3	13.7	12.8	12.4	12.6	15.4	16.9	18.8	19.4	20.6	21.3	21.4	22.1	21.3	21.4	20.5	19.5	14.4	13.3	13.0	12.9	12.3	12.0	22.1	12.0	16.5	24
20日	11.1	10.5	11.2	10.9	9.8	10.4	11.9	13.7	15.3	16.4	17.4	19.2	18.5	19.5	19.5	19.0	17.3	16.5	16.2	16.1	16.1	15.9	15.4	13.2	19.5	9.8	15.0	24
21日	12.2	11.5	11.5	11.4	11.9	12.2	13.0	14.1	15.6	17.4	20.4	20.3	19.8	19.8	19.3	18.8	18.1	17.2	16.8	16.0	15.3	14.0	13.5	13.3	20.4	11.4	15.6	24
22日	13.1	12.3	12.4	12.5	12.5	13.0	14.9	17.1	19.3	21.1	21.9	23.5	22.9	23.3	22.8	21.1	18.6	17.3	16.6	15.9	15.7	15.2	14.7	14.0	23.5	12.3	17.2	24
23日	13.5	13.1	13.2	13.0	12.9	13.1	13.6	15.0	15.9	17.2	18.7	21.1	21.4	21.9	22.7	21.7	20.5	19.9	19.5	19.6	19.4	19.1	18.5	17.8	22.7	12.9	17.6	24
24日	17.5	17.1	17.0	16.4	15.5	13.6	13.1	13.1	12.8	13.0	15.2	16.7	18.4	19.3	19.7	19.4	18.2	17.4	17.0	17.0	16.6	16.3	15.6	15.2	19.7	12.8	16.3	24
25日	14.2	13.8	13.8	13.7	13.8	13.9	15.0	16.7	18.2	19.6	21.0	22.3	22.6	24.0	22.9	22.7	21.2	20.2	19.5	18.9	18.5	18.3	17.7	17.5	24.0	13.7	18.3	24
26日	16.5	15.4	14.8	13.6	12.9	13.7	16.1	18.2	19.9	20.8	22.7	24.1	24.4	25.1	25.1	24.4	23.0	21.4	20.1	19.7	19.1	18.5	18.2	17.8	25.1	12.9	19.4	24
27日	17.1	16.3	16.4	16.6	16.6	16.5	16.1	16.4	18.1	18.7	19.8	20.7	22.0	22.5	21.6	20.6	19.6	17.8	16.9	16.6	16.1	16.0	14.8	14.3	22.5	14.3	17.8	24
28日	13.8	13.2	12.9	12.8	12.8	12.7	12.9	13.5	14.0	14.1	14.9	14.9	14.9	15.1	15.3	15.2	14.8	14.7	14.7	14.6	14.7	14.5	14.3	14.2	15.3	12.7	14.1	24
29日	14.4	14.5	15.5	15.3	14.5	14.4	15.5	16.2	17.3	17.8	18.7	18.6	19.0	19.6	18.6	17.6	16.0	14.7	14.1	13.8	12.7	11.6	11.0	11.9	19.6	11.0	15.6	24
30日	10.4	10.7	9.4	10.1	8.5	10.7	12.4	15.1	17.2	18.1	20.0	20.8	20.8	20.9	21.0	20.2	19.4	18.1	17.2	17.0	16.9	15.5	15.1	14.4	21.0	8.5	15.8	24
最 高	18.1	17.1	17.0	16.9	17.0	17.1	17.5	18.6	19.9	21.1	23.9	25.9	24.7	25.1	25.1	24.5	24.0	23.2	21.9	21.2	21.2	20.6	19.6	18.8	25.9			
最 低	6.3	5.8	5.0	4.8	4.0	4.3	5.9	7.7	9.6	10.8	11.5	11.8	12.0	12.3	12.6	12.2	10.4	9.4	8.7	7.8	7.5	7.0	6.6	6.4		4.0		
平 均	12.9	12.4	12.2	11.9	11.5	11.9	12.8	14.1	15.5	16.4	17.8	18.7	18.9	19.5	19.4	18.9	17.9	16.7	15.8	15.4	15.0	14.5	13.9	13.4			15.3	
有効測定時間	30	30	30	30	30	30	30	30	30	30	30	30	30	30	30	30	30	30	30	30	30	30	30	30				720

表 1.1-3(6)　気温の測定結果（平成 28 年 5 月）

項目 ：　気温（TEMP）　　単位　：℃

期間 ：　平成28年5月 1 日～平成28年5月31日

日付	1時	2時	3時	4時	5時	6時	7時	8時	9時	10時	11時	12時	13時	14時	15時	16時	17時	18時	19時	20時	21時	22時	23時	24時	最 高	最 低	平 均	有効測定時間
1日	13.0	12.3	11.9	10.9	10.9	12.5	13.9	16.7	17.6	19.5	21.2	23.7	24.7	26.2	26.1	25.7	24.5	23.2	22.3	20.0	18.4	17.8	16.7	15.7	26.2	10.9	18.6	24
2日	14.7	13.4	13.1	12.8	12.5	12.8	13.6	15.0	16.7	17.5	18.6	19.6	20.5	21.2	21.3	21.5	21.0	20.7	20.3	19.8	19.4	19.2	18.8	18.2	21.5	12.5	17.6	24
3日	18.0	17.8	17.7	17.2	16.9	16.8	17.2	19.9	22.1	23.2	24.6	25.6	24.4	23.7	23.9	22.3	21.2	20.6	20.3	20.3	20.1	19.9	19.9	19.7	25.6	16.8	20.6	24
4日	19.5	19.4	19.5	18.4	18.9	18.0	19.1	20.8	23.5	25.6	26.9	27.6	28.0	27.9	28.2	27.6	26.2	25.6	23.5	22.9	21.0	18.6	18.2	19.6	28.2	18.0	22.7	24
5日	19.1	19.1	18.2	17.7	17.4	17.4	19.4	21.6	23.6	25.6	25.5	27.3	27.1	27.5	27.6	28.6	27.7	26.1	23.7	22.2	20.9	20.0	18.7	18.0	28.6	17.4	22.5	24
6日	17.1	16.4	16.0	15.2	15.4	15.6	16.2	18.1	19.3	21.7	22.4	22.5	22.2	22.4	21.4	21.0	19.5	18.6	18.2	18.2	17.1	17.0	16.6	16.7	22.5	15.2	18.5	24
7日	18.0	18.1	17.8	17.6	17.0	17.3	18.4	20.4	22.7	23.7	24.9	24.7	24.6	25.8	26.4	26.7	26.2	24.7	24.2	23.6	23.7	22.6	21.4	20.3	26.7	17.0	22.1	24
8日	20.0	18.9	18.3	17.5	16.9	17.6	18.7	20.5	22.0	24.4	26.4	27.0	26.2	26.6	26.4	24.8	22.6	21.4	20.8	20.5	20.2	19.9	19.4	18.8	27.0	16.9	21.5	24
9日	18.6	18.2	18.1	18.0	17.9	17.7	18.0	19.3	20.5	22.0	22.2	22.5	21.6	21.3	20.4	19.3	17.9	17.4	16.8	16.5	16.3	16.1	16.2	15.7	22.5	15.7	18.7	24
10日	15.2	15.0	15.2	15.1	15.2	15.3	15.8	17.1	18.4	19.2	20.6	22.0	22.3	23.6	23.1	22.8	22.1	21.9	19.9	18.7	17.8	16.8	15.8	15.3	23.6	15.0	18.5	24
11日	15.1	14.8	14.9	14.8	15.0	15.2	15.5	16.7	18.4	19.5	26.3	26.1	25.6	25.7	23.1	23.3	23.0	23.9	22.7	22.0	20.7	19.5	19.4	19.1	26.3	14.8	20.0	24
12日	18.3	17.6	17.3	17.4	17.3	17.9	19.6	22.1	23.8	24.6	25.8	27.1	27.0	27.6	27.8	27.5	25.4	24.1	22.8	22.1	21.1	20.3	19.6	18.5	27.8	17.3	22.2	24
13日	18.0	17.2	16.9	16.3	16.3	16.6	18.6	20.2	21.2	22.6	24.8	26.3	26.7	26.8	27.6	26.8	26.2	23.4	21.9	21.4	20.7	20.3	19.8	19.4	27.6	16.3	21.5	24
14日	18.3	18.4	18.3	18.0	17.4	19.2	20.3	22.7	24.2	24.7	23.7	24.6	23.8	24.3	23.6	22.9	21.1	19.3	18.3	17.8	16.7	15.8	14.9	14.4	24.7	14.4	20.1	24
15日	13.7	13.2	12.8	12.3	12.3	13.3	14.9	16.8	18.8	19.9	21.0	21.7	22.6	23.0	23.7	23.2	21.4	20.2	18.8	17.7	17.0	16.5	15.9	15.3	23.7	12.3	17.7	24
16日	14.8	14.6	14.8	14.7	14.8	15.0	15.8	17.7	18.6	20.4	22.5	23.3	24.8	23.7	23.9	22.8	22.5	21.7	21.0	20.6	20.4	20.3	20.2	20.2	24.8	14.6	19.5	24
17日	20.4	20.0	19.7	18.4	16.9	16.9	17.0	17.0	17.6	17.7	17.7	17.7	17.9	18.2	18.0	17.7	17.3	17.3	17.4	17.3	17.1	16.7	15.5	14.9	20.4	14.9	17.6	24
18日	13.6	13.6	12.0	11.5	10.1	12.7	15.5	18.1	21.5	22.7	24.3	25.3	25.9	27.8	27.1	26.1	24.4	23.3	21.8	20.8	16.8	15.3	14.6	14.1	27.8	10.1	19.1	24
19日	13.3	12.6	11.5	11.9	12.4	15.1	17.7	19.3	22.3	23.3	24.4	24.1	25.0	24.6	24.0	23.3	22.3	20.7	19.8	18.5	17.1	16.7	16.3	16.1	25.0	11.5	18.8	24
20日	15.2	14.9	13.1	13.2	12.6	14.5	15.8	17.2	18.2	18.6	18.8	19.5	20.3	20.4	21.0	20.6	19.6	18.6	18.2	17.6	17.4	16.6	15.8	13.9	21.0	12.6	17.2	24
21日	12.8	11.8	11.5	11.2	11.2	14.3	15.5	17.7	19.6	20.9	23.3	24.5	24.8	26.1	26.5	25.6	23.9	21.2	20.9	20.4	20.0	18.1	16.7	16.3	26.5	11.2	19.0	24
22日	17.4	16.5	15.6	15.4	15.2	18.3	19.9	22.8	24.2	25.8	26.9	27.6	28.5	29.5	29.8	29.3	25.7	24.8	23.6	21.9	20.2	17.1	16.0	16.4	29.8	15.2	22.0	24
23日	13.8	14.5	14.6	13.9	13.4	18.1	19.4	21.2	24.4	27.4	28.0	29.4	31.9	32.1	32.7	31.8	30.4	29.2	27.4	26.1	24.8	24.0	23.3	20.4	32.7	13.4	23.8	24
24日	18.9	17.9	16.8	16.7	16.3	19.7	21.9	23.2	26.2	27.0	30.6	32.0	31.1	31.0	29.3	28.9	27.2	25.9	24.6	23.8	23.3	23.2	22.6	22.2	32.0	16.3	24.2	24
25日	22.0	21.8	21.4	21.2	21.7	22.0	22.5	23.3	23.7	24.1	24.9	24.8	24.9	24.9	24.9	24.2	23.6	23.2	22.6	22.3	22.0	21.8	21.4	21.2	24.9	21.2	22.9	24
26日	21.0	20.9	20.4	18.7	17.9	20.7	23.0	24.4	25.9	26.7	27.9	28.5	27.5	27.7	27.1	27.6	25.9	24.8	24.1	23.4	23.2	23.2	22.9	22.8	28.5	17.9	24.0	24
27日	22.7	22.8	22.6	22.4	21.0	21.0	21.5	21.3	21.5	20.3	19.5	20.3	20.3	19.4	19.5	19.8	20.0	19.8	19.0	18.0	17.6	17.3	16.3	14.8	22.8	14.8	19.9	24
28日	14.6	15.1	15.5	15.7	15.5	16.4	17.7	18.5	19.3	20.6	23.0	23.3	24.2	24.9	24.3	24.5	23.4	22.8	21.5	20.5	18.9	19.0	16.7	16.5	24.9	14.6	19.7	24
29日	16.2	15.7	15.6	15.1	15.0	17.3	20.1	21.5	23.7	25.3	26.4	28.2	28.9	28.8	27.7	28.1	26.8	25.1	23.5	22.5	22.1	21.9	21.9	21.7	28.9	15.0	22.5	24
30日	21.4	21.3	19.9	19.7	17.5	15.7	15.3	15.4	15.7	16.9	16.6	17.5	16.9	16.6	16.8	17.4	16.8	17.1	16.6	16.7	16.6	16.5	16.3	16.2	21.4	15.3	17.2	24
31日	16.0	16.0	15.9	15.8	16.1	17.2	18.3	19.4	20.9	22.0	24.1	26.2	26.4	26.2	27.2	26.7	24.3	23.1	21.9	21.6	21.5	21.4	20.0	20.0	27.2	15.8	21.2	24
最 高	22.7	22.8	22.6	22.4	21.7	22.0	23.0	24.4	26.2	27.4	30.6	32.0	31.9	32.1	32.7	31.8	30.4	29.2	27.4	26.1	24.8	24.0	23.3	22.8	32.7			
最 低	12.8	11.8	11.5	10.9	10.1	12.5	13.6	15.0	15.7	16.9	16.6	17.5	16.9	16.6	16.8	17.4	16.8	17.1	16.6	16.5	16.3	15.3	14.6	13.9		10.1		
平 均	17.1	16.8	16.4	16.0	15.7	16.7	17.9	19.6	21.1	22.4	23.7	24.6	24.7	25.0	24.8	24.5	23.2	22.3	21.2	20.5	19.7	19.0	18.3	17.8			20.4	
有効測定時間	31	31	31	31	31	31	31	31	31	31	31	31	31	31	31	31	31	31	31	31	31	31	31	31				744

表 1.1-3(7)　気温の測定結果（平成 28 年 6 月）

項目 ：　気温（TEMP）　　単位　：℃

期間 ：　平成28年6月 1 日～平成28年6月30日

日付	1時	2時	3時	4時	5時	6時	7時	8時	9時	10時	11時	12時	13時	14時	15時	16時	17時	18時	19時	20時	21時	22時	23時	24時	最 高	最 低	平 均	有効測定時間
1日	18.3	18.5	18.0	18.0	17.8	17.8	18.5	20.3	21.4	22.8	24.0	25.3	26.6	28.4	27.4	27.4	25.6	22.3	20.7	19.5	18.6	17.6	17.6	16.7	28.4	16.7	21.2	24
2日	16.3	16.1	15.9	15.2	14.4	18.0	19.2	20.4	21.6	23.2	24.3	24.8	24.9	25.4	25.2	24.5	23.1	21.6	20.0	17.4	17.4	16.0	15.6	14.1	25.4	14.1	19.8	24
3日	11.9	11.4	12.7	10.3	11.8	15.8	17.3	18.4	20.8	21.5	23.1	24.3	25.4	25.1	24.2	23.8	22.6	21.8	21.1	20.7	20.5	20.2	19.9	19.1	25.4	10.3	19.3	24
4日	17.3	16.5	16.3	15.3	15.2	19.1	20.9	21.8	24.5	26.5	27.5	28.4	27.5	26.1	25.4	25.0	24.4	23.6	23.1	22.9	22.7	22.6	21.8	22.1	28.4	15.2	22.4	24
5日	20.6	19.9	19.6	18.6	18.9	19.5	19.2	19.1	21.4	21.1	23.6	22.9	22.7	23.6	24.3	24.8	24.0	23.1	22.1	21.4	19.5	20.1	19.8	19.2	24.8	18.6	21.2	24
6日	18.8	17.6	17.8	17.9	17.7	18.5	18.6	19.1	19.7	20.0	22.1	22.4	23.8	24.2	23.7	23.7	22.8	22.0	20.9	20.5	20.4	20.1	19.7	19.0	24.2	17.6	20.5	24
7日	18.9	18.6	18.4	18.3	18.3	17.6	17.7	17.5	18.0	18.0	18.3	19.0	20.3	20.8	21.0	21.7	21.8	21.6	21.5	21.1	21.0	20.8	20.6	20.5	21.8	17.5	19.6	24
8日	20.2	19.5	19.1	18.8	18.8	19.0	21.2	21.8	22.7	24.8	25.5	26.8	28.8	28.4	28.1	26.7	26.3	25.4	24.6	22.9	22.2	21.6	21.6	21.7	28.8	18.8	23.2	24
9日	21.7	20.9	19.8	19.7	19.6	19.4	20.1	20.2	20.6	20.6	21.0	21.3	22.7	23.9	24.1	24.8	24.5	24.0	23.8	23.6	23.0	22.2	22.0	21.2	24.8	19.4	21.9	24
10日	20.7	20.7	19.9	19.5	19.3	21.2	23.0	25.2	26.6	28.0	28.8	29.5	29.2	31.4	31.2	29.1	27.8	26.6	25.5	24.4	23.6	22.9	22.5	21.6	31.4	19.3	24.9	24
11日	19.4	18.8	18.1	17.5	17.6	21.8	23.6	24.3	26.5	30.1	30.4	30.3	31.0	31.3	30.3	28.2	27.0	25.9	24.7	23.5	23.1	22.8	22.4	22.3	31.3	17.5	24.6	24
12日	22.2	22.2	21.8	21.7	21.5	22.3	23.1	24.8	25.6	27.0	27.7	29.1	29.4	29.4	28.5	28.0	27.2	25.6	24.5	24.3	24.4	24.1	23.7	23.4	29.4	21.5	25.1	24
13日	22.8	22.2	21.4	20.9	20.3	20.1	20.1	19.2	18.1	17.9	18.2	18.4	18.7	19.1	19.3	19.6	19.7	19.4	19.7	19.7	19.7	19.8	19.3	19.7	22.8	17.9	19.7	24
14日	19.0	18.7	19.3	19.6	19.4	21.2	22.1	22.6	23.7	24.4	25.5	26.2	26.6	27.3	27.7	26.9	25.6	25.1	24.0	23.6	22.8	22.6	22.2	21.6	27.7	18.7	23.2	24
15日	21.1	21.0	20.8	20.8	20.7	20.6	19.2	19.7	20.6	20.9	21.2	21.0	21.3	21.7	21.4	21.1	21.9	21.9	22.2	22.0	21.9	21.6	20.7	21.1	22.2	19.2	21.1	24
16日	21.7	21.8	21.5	21.4	21.6	21.9	22.5	24.2	24.2	24.6	24.5	24.5	24.6	25.2	25.0	24.5	23.9	23.2	22.8	22.1	20.1	20.3	19.7	20.0	25.2	19.7	22.7	24
17日	19.6	19.6	19.5	19.6	19.8	20.3	23.2	24.7	26.4	29.0	29.5	31.2	30.8	30.2	30.2	29.9	30.1	29.4	28.4	25.5	25.1	24.4	23.8	22.5	31.2	19.5	25.5	24
18日	20.6	20.3	19.6	20.7	20.1	23.1	24.4	26.1	27.6	28.8	29.7	31.9	32.2	33.4	34.1	33.0	30.6	29.3	27.9	26.7	26.1	25.6	25.4	25.1	34.1	19.6	26.8	24
19日	24.6	24.1	22.3	23.0	22.9	24.2	25.4	26.9	28.0	28.2	28.8	28.3	27.8	27.8	27.0	26.0	25.1	24.8	23.8	23.7	23.6	23.4	22.1	20.7	28.8	20.7	25.1	24
20日	21.0	20.6	20.2	20.2	20.5	20.7	21.1	23.4	24.6	24.9	27.8	29.6	29.8	31.5	30.8	31.3	30.3	28.8	26.5	24.3	23.7	22.2	22.3	22.1	31.5	20.2	24.9	24
21日	22.0	21.4	21.7	22.1	22.0	22.4	22.8	23.4	22.5	22.1	22.4	22.3	22.5	24.0	25.2	26.9	25.4	25.1	23.1	22.6	22.1	22.1	22.7	22.3	26.9	21.4	23.0	24
22日	22.1	21.9	22.0	21.8	21.9	22.1	22.2	22.6	23.0	22.2	22.7	24.0	24.6	25.1	25.0	24.9	24.6	24.4	24.2	24.0	23.8	23.7	22.8	22.0	25.1	21.8	23.2	24
23日	21.7	21.6	21.7	21.5	21.5	21.8	22.2	22.5	23.1	23.2	23.1	22.7	22.9	23.6	26.4	26.8	26.2	26.4	25.5	24.7	23.9	23.1	22.4	22.5	26.8	21.5	23.4	24
24日	22.0	21.9	21.5	21.5	21.9	22.2	22.3	22.6	23.7	24.0	24.4	24.6	24.7	25.5	25.0	24.5	23.1	22.7	22.4	22.6	22.5	22.1	22.3	22.4	25.5	21.5	23.0	24
25日	22.5	23.0	23.5	22.4	21.5	21.1	21.3	22.2	23.5	23.7	24.4	26.6	26.6	26.8	25.7	26.0	26.3	25.8	24.9	24.0	23.9	23.4	24.1	23.0	26.8	21.1	24.0	24
26日	23.0	23.0	22.9	21.7	20.3	21.1	24.6	26.2	26.2	27.1	27.5	29.1	30.1	30.1	29.6	28.2	29.6	28.9	28.1	26.9	23.5	22.5	22.5	21.3	30.1	20.3	25.6	24
27日	20.7	20.0	19.9	19.1	18.9	21.4	23.1	24.6	26.7	27.9	27.4	29.1	29.2	29.8	30.2	28.7	27.8	26.7	25.9	25.6	25.0	24.2	23.9	23.1	30.2	18.9	25.0	24
28日	22.9	22.2	21.6	20.1	18.8	17.5	17.6	17.6	17.6	17.9	18.5	19.0	19.2	19.9	19.9	20.1	20.2	20.3	20.4	20.2	20.6	20.9	20.4	20.3	22.9	17.5	19.7	24
29日	20.7	20.4	20.2	20.2	20.3	20.4	20.9	21.5	21.9	20.9	21.8	23.7	24.3	24.4	25.0	24.8	24.5	23.4	23.2	22.8	22.3	22.0	21.4	21.3	25.0	20.2	22.2	24
30日	21.0	21.1	21.0	20.6	20.6	21.0	22.2	22.6	22.9	23.3	23.5	24.1	26.7	26.7	28.1	27.9	27.3	26.0	25.1	25.2	25.2	25.2	25.0	24.6	28.1	20.6	24.0	24
31日																												
最 高	24.6	24.1	23.5	23.0	22.9	24.2	25.4	26.9	28.0	30.1	30.4	31.9	32.2	33.4	34.1	33.0	30.6	29.4	28.4	26.9	26.1	25.6	25.4	25.1	34.1			
最 低	11.9	11.4	12.7	10.3	11.8	15.8	17.3	17.5	17.6	17.9	18.2	18.4	18.7	19.1	19.3	19.6	19.7	19.4	19.7	17.4	17.4	16.0	15.6	14.1		10.3		
平 均	20.5	20.2	19.9	19.6	19.5	20.4	21.3	22.2	23.1	23.8	24.6	25.3	25.8	26.3	26.3	26.0	25.3	24.5	23.7	22.9	22.4	22.0	21.7	21.2			22.9	
有効測定時間	30	30	30	30	30	30	30	30	30	30	30	30	30	30	30	30	30	30	30	30	30	30	30	30				720

表 1.1-3(8)　気温の測定結果（平成 28 年 7 月）

項目 ：　気温（TEMP）　　単位　：℃

期間 ：　平成28年7月 1 日～平成28年7月31日

日付	1時	2時	3時	4時	5時	6時	7時	8時	9時	10時	11時	12時	13時	14時	15時	16時	17時	18時	19時	20時	21時	22時	23時	24時	最 高	最 低	平 均	有効測定時間
1日	23.8	23.5	22.1	22.8	22.0	22.9	23.6	24.8	25.5	27.2	28.9	29.2	31.6	31.4	33.1	31.8	31.2	28.8	28.0	26.8	25.8	25.4	25.3	24.6	33.1	22.0	26.7	24
2日	23.8	23.9	24.0	24.0	24.0	24.2	24.9	26.1	25.7	28.3	28.3	29.7	31.9	33.2	33.1	33.0	32.6	32.2	31.1	27.4	26.5	26.3	25.4	26.6	33.2	23.8	27.8	24
3日	24.9	24.6	24.2	25.0	24.9	25.4	27.3	29.6	31.6	32.0	34.3	34.9	34.0	34.3	35.2	35.4	35.9	35.2	34.3	32.0	30.3	28.8	28.1	27.7	35.9	24.2	30.4	24
4日	26.3	25.9	26.2	25.0	25.2	25.5	27.9	27.8	29.9	31.3	33.1	33.4	33.8	35.8	34.8	33.1	27.8	25.7	25.6	24.9	24.5	24.0	24.5	24.8	35.8	24.0	28.2	24
5日	25.7	25.8	24.9	22.6	22.5	22.1	21.6	22.0	22.4	22.8	21.4	20.2	20.2	20.8	21.0	21.3	21.3	21.4	21.6	20.4	20.5	20.8	20.3	20.5	25.8	20.2	21.8	24
6日	20.9	20.8	20.9	20.2	21.1	21.5	22.2	22.7	23.3	23.3	24.6	24.9	26.2	27.2	27.4	29.0	28.1	27.7	25.4	24.7	23.8	23.4	22.6	22.0	29.0	20.2	23.9	24
7日	23.0	21.5	22.1	21.8	21.8	25.2	27.8	30.7	32.1	32.5	34.2	35.3	36.4	36.4	32.2	31.4	29.1	27.0	25.0	24.1	23.3	23.0	22.8	22.5	36.4	21.5	27.6	24
8日	22.1	22.2	22.1	22.2	22.6	22.5	23.3	24.1	25.5	26.0	28.0	30.1	30.3	31.4	29.9	29.1	28.7	27.7	27.0	26.5	26.6	26.6	26.0	25.2	31.4	22.1	26.1	24
9日	24.6	25.1	24.6	24.6	24.0	23.6	23.4	23.2	22.9	22.7	21.3	21.4	22.3	22.0	23.5	24.1	24.5	24.0	23.0	21.9	22.1	21.2	21.2	21.4	25.1	21.2	23.0	24
10日	21.1	21.4	21.4	20.3	20.3	22.3	23.8	24.3	26.3	29.0	30.7	32.3	32.6	33.0	32.8	31.8	30.5	29.2	28.2	27.4	26.6	24.2	23.6	23.5	33.0	20.3	26.5	24
11日	23.0	22.8	22.4	22.0	22.1	25.6	26.8	27.8	29.4	31.3	33.4	34.8	35.0	36.0	35.8	33.3	31.5	30.6	29.5	28.5	28.1	27.8	27.4	26.2	36.0	22.0	28.8	24
12日	25.3	24.9	24.7	24.5	24.7	24.7	25.6	27.0	28.6	29.8	30.8	31.7	32.8	32.5	33.3	31.4	31.1	29.6	28.7	27.7	27.4	26.6	26.5	26.5	33.3	24.5	28.2	24
13日	25.2	25.2	24.3	24.1	24.4	24.9	25.7	27.2	27.0	27.2	28.4	27.4	26.8	26.7	26.6	26.6	26.8	27.0	26.6	26.2	26.7	26.4	26.7	26.2	28.4	24.1	26.3	24
14日	26.1	26.0	25.2	24.9	25.2	25.2	25.7	26.8	28.6	30.1	31.6	31.8	33.4	33.2	24.0	24.8	23.9	22.3	22.1	22.2	22.3	21.9	21.9	21.6	33.4	21.6	25.9	24
15日	21.4	21.6	21.4	21.5	21.5	22.0	22.6	22.9	22.8	23.0	22.4	22.6	22.3	22.4	22.2	22.6	22.7	22.9	22.3	22.3	22.0	22.0	22.0	21.8	23.0	21.4	22.2	24
16日	21.7	21.4	21.2	21.0	21.3	21.7	22.9	23.6	24.9	26.6	26.1	26.6	27.4	28.9	28.0	27.4	27.3	26.6	26.1	25.7	25.3	24.8	24.8	24.4	28.9	21.0	24.8	24
17日	24.6	24.0	24.3	24.3	24.4	24.5	25.0	24.3	25.1	25.5	26.4	27.9	28.6	29.2	29.6	29.1	29.7	28.1	28.7	27.3	27.6	27.0	26.4	25.9	29.7	24.0	26.6	24
18日	25.6	25.4	25.2	25.2	25.0	25.6	27.4	29.3	29.2	30.7	31.5	33.0	33.9	33.8	33.7	33.5	32.6	31.3	29.8	28.7	27.9	26.0	26.2	25.6	33.9	25.0	29.0	24
19日	25.6	25.2	24.7	24.6	24.1	25.5	26.9	28.2	29.0	29.9	30.9	32.0	32.9	32.5	33.3	32.8	32.6	31.1	30.0	28.7	28.2	28.0	27.7	27.6	33.3	24.1	28.8	24
20日	27.3	25.6	25.2	23.4	23.1	23.3	24.0	25.6	27.2	28.3	28.5	30.5	30.9	30.4	30.1	30.3	29.8	29.1	28.5	26.4	25.8	25.3	25.0	23.7	30.9	23.1	27.0	24
21日	23.5	22.9	22.5	21.6	21.4	21.4	21.5	21.4	21.5	21.4	21.6	21.7	21.6	21.5	21.9	22.1	22.3	22.3	22.0	22.0	21.8	21.7	21.8	22.0	23.5	21.4	21.9	24
22日	21.9	21.7	21.2	21.1	20.7	20.5	20.6	20.6	20.4	20.9	20.7	21.7	21.1	22.7	22.4	23.3	23.3	22.9	22.4	22.1	22.0	21.6	21.4	21.3	23.3	20.4	21.6	24
23日	20.9	20.8	20.5	20.1	19.2	19.7	20.5	20.9	21.7	23.1	23.4	25.1	23.9	24.9	24.4	24.3	24.6	24.1	24.4	23.5	22.9	22.2	22.1	22.0	25.1	19.2	22.5	24
24日	21.5	20.2	18.9	18.6	18.4	19.9	21.6	23.8	24.2	27.1	25.8	26.0	28.0	28.1	28.6	29.1	28.3	27.2	25.8	25.0	23.9	23.7	23.4	22.9	29.1	18.4	24.2	24
25日	22.7	21.6	21.0	21.6	21.6	22.4	23.0	24.0	25.0	25.6	27.0	27.4	28.0	28.8	28.7	28.5	28.6	28.2	28.0	27.2	26.7	26.1	25.9	25.4	28.8	21.0	25.5	24
26日	25.3	25.0	24.5	24.4	24.4	24.2	25.0	25.6	25.1	26.2	27.9	27.5	27.6	26.4	24.8	24.5	23.9	23.8	23.3	22.4	22.4	22.2	22.5	22.6	27.9	22.2	24.6	24
27日	22.7	22.7	22.1	22.3	21.7	22.0	23.3	24.2	24.5	25.5	26.4	26.7	26.9	27.7	26.8	26.5	26.1	25.8	25.2	24.8	24.7	24.1	24.4	24.4	27.7	21.7	24.6	24
28日	24.3	24.4	24.4	24.4	24.4	24.6	25.4	26.5	28.3	30.1	29.9	30.7	30.9	31.4	31.5	31.6	30.0	29.3	28.5	27.5	26.8	26.4	25.8	25.5	31.6	24.3	27.6	24
29日	25.2	25.1	24.9	24.4	24.3	25.9	27.2	26.7	28.2	31.3	30.7	30.8	32.1	32.8	32.8	33.7	31.3	29.8	28.6	27.5	26.9	26.4	25.8	25.5	33.7	24.3	28.2	24
30日	25.0	24.6	22.5	22.4	21.9	25.5	25.9	27.7	28.7	30.5	31.6	33.7	33.2	34.1	35.2	33.9	32.6	31.1	29.7	28.9	28.4	27.7	27.3	26.4	35.2	21.9	28.7	24
31日	25.9	25.3	24.3	23.5	23.8	25.4	26.8	27.4	30.7	30.5	31.3	29.4	30.1	29.6	29.8	30.3	30.0	29.4	28.4	27.5	26.6	26.3	26.3	25.7	31.3	23.5	27.7	24
最 高	27.3	26.0	26.2	25.2	25.2	25.9	27.9	30.7	32.1	32.5	34.3	35.3	36.4	36.4	35.8	35.4	35.9	35.2	34.3	32.0	30.3	28.8	28.1	27.7	36.4			
最 低	20.9	20.2	18.9	18.6	18.4	19.7	20.5	20.6	20.4	20.9	20.7	20.2	20.2	20.8	21.0	21.3	21.3	21.4	21.6	20.4	20.5	20.8	20.3	20.5		18.4		
平 均	23.9	23.6	23.2	22.9	22.8	23.5	24.5	25.4	26.3	27.4	28.1	28.7	29.2	29.6	29.2	29.0	28.3	27.5	26.7	25.7	25.3	24.8	24.6	24.3			26.0	
有効測定時間	31	31	31	31	31	31	31	31	31	31	31	31	31	31	31	31	31	31	31	31	31	31	31	31				744

表 1.1-3(9)　気温の測定結果（平成 28 年 8 月）

項目 ：　気温（TEMP）　　単位　：℃

期間 ：　平成28年8月 1 日～平成28年8月31日

日付	1時	2時	3時	4時	5時	6時	7時	8時	9時	10時	11時	12時	13時	14時	15時	16時	17時	18時	19時	20時	21時	22時	23時	24時	最 高	最 低	平 均	有効測定時間
1日	26.1	25.8	25.3	25.0	25.2	25.9	26.7	28.3	30.1	29.3	29.7	31.0	32.2	26.5	28.3	30.3	28.4	29.6	28.8	27.7	27.4	27.0	26.4	25.9	32.2	25.0	27.8	24
2日	24.8	25.1	24.9	25.0	25.5	25.4	25.9	26.7	27.2	28.1	30.7	31.9	31.4	31.6	30.5	30.4	30.1	29.2	28.7	28.3	27.8	26.7	26.8	24.1	31.9	24.1	27.8	24
3日	23.1	23.3	23.1	23.0	22.9	23.1	24.0	25.4	25.6	27.6	30.3	31.7	32.6	32.6	32.4	31.1	30.3	29.5	28.8	28.6	28.2	27.4	26.9	25.5	32.6	22.9	27.4	24
4日	24.8	25.1	24.6	24.2	23.8	25.2	27.2	28.4	29.4	31.5	32.2	33.3	34.3	35.5	34.2	33.4	31.6	30.5	29.4	28.7	28.2	27.9	27.7	26.3	35.5	23.8	29.1	24
5日	27.0	25.2	24.8	24.5	25.0	26.0	27.4	28.5	29.6	31.4	32.3	34.5	35.1	36.4	35.7	35.0	31.9	30.8	29.6	29.1	28.8	28.4	28.1	27.7	36.4	24.5	29.7	24
6日	27.2	27.2	26.8	26.9	27.1	27.4	28.7	28.9	30.8	33.3	33.8	34.5	36.3	35.8	36.0	36.1	35.4	33.1	31.8	30.3	29.6	29.0	28.5	28.7	36.3	26.8	31.0	24
7日	28.3	26.4	26.5	26.4	26.6	27.5	28.4	29.8	30.2	31.4	32.7	34.2	34.2	34.2	33.0	33.0	31.7	30.5	29.1	28.1	27.4	26.5	26.8	26.2	34.2	26.2	29.5	24
8日	25.9	24.8	24.3	24.5	24.5	26.0	27.2	28.6	28.4	30.1	29.9	31.1	32.0	33.2	32.9	32.5	31.6	30.9	29.4	28.9	27.9	27.1	26.4	27.2	33.2	24.3	28.6	24
9日	25.5	25.7	28.5	30.2	30.1	29.2	30.2	32.0	34.7	35.7	36.6	36.6	36.9	36.7	36.7	35.3	34.5	32.5	32.1	31.5	30.3	29.2	28.3	28.1	36.9	25.5	32.0	24
10日	26.3	26.0	25.6	25.7	25.8	26.5	28.8	29.6	30.7	32.6	33.2	33.3	34.0	33.0	33.1	32.6	30.7	29.8	28.5	25.9	26.8	26.6	26.0	26.1	34.0	25.6	29.1	24
11日	25.7	25.4	24.9	25.7	25.0	25.2	25.3	26.2	28.0	28.4	30.1	30.5	31.6	31.8	31.5	30.6	30.2	29.3	27.9	27.0	26.5	26.0	25.8	25.5	31.8	24.9	27.7	24
12日	25.4	24.8	24.8	24.5	24.4	24.6	25.0	25.7	26.7	28.7	29.3	30.3	30.8	31.3	31.6	31.5	30.4	28.9	27.9	27.4	26.9	26.4	26.2	25.8	31.6	24.4	27.5	24
13日	25.3	25.1	25.0	24.0	23.9	24.3	25.5	27.2	28.5	29.6	29.8	31.0	32.3	33.2	32.1	32.0	30.3	29.1	27.2	26.4	26.0	25.4	25.0	24.8	33.2	23.9	27.6	24
14日	24.4	23.9	23.8	23.9	24.0	24.0	24.4	25.2	25.7	26.3	28.0	28.8	29.7	30.3	30.1	31.5	30.2	28.2	26.4	26.3	26.1	26.2	25.8	26.0	31.5	23.8	26.6	24
15日	25.8	25.9	25.9	25.8	25.9	23.9	24.3	24.4	25.3	26.1	26.0	28.7	31.1	30.7	30.3	27.3	29.0	28.6	28.6	25.3	24.7	25.0	25.1	24.8	31.1	23.9	26.6	24
16日	24.9	24.5	24.0	23.5	23.5	24.3	25.8	28.1	29.5	30.4	31.1	32.2	32.0	32.0	28.2	26.7	26.2	26.6	25.9	25.8	24.0	24.5	24.2	23.6	32.2	23.5	26.7	24
17日	23.4	23.8	24.1	24.3	23.8	24.3	27.0	30.3	33.3	35.6	36.6	36.0	35.9	36.4	35.1	33.5	32.1	31.0	30.2	28.0	28.1	27.8	27.4	26.9	36.6	23.4	29.8	24
18日	26.6	26.0	26.0	26.0	25.9	26.4	26.8	27.1	28.1	29.5	31.1	25.1	25.3	25.2	24.8	25.6	25.9	25.6	25.6	25.3	25.6	25.3	25.2	24.6	31.1	24.6	26.2	24
19日	24.8	24.9	24.9	25.1	25.1	25.5	26.0	26.9	29.1	28.9	30.2	31.5	31.8	31.4	31.0	31.3	31.0	28.9	28.3	27.9	27.4	27.2	26.9	26.7	31.8	24.8	28.0	24
20日	25.9	25.2	25.5	25.3	24.7	24.3	24.1	24.4	25.5	25.1	24.5	25.6	28.8	25.7	25.7	25.5	25.0	25.1	25.2	24.9	24.7	24.8	24.4	24.0	28.8	24.0	25.2	24
21日	24.0	23.9	23.9	23.9	24.1	24.5	27.1	28.9	30.7	31.1	31.6	32.1	34.0	34.3	32.6	32.4	30.8	30.6	29.6	29.2	29.1	28.8	28.2	27.9	34.3	23.9	28.9	24
22日	27.4	26.5	26.3	26.1	26.2	26.1	25.9	25.7	25.7	25.7	25.2	25.8	26.5	25.8	23.2	23.4	25.3	25.3	25.8	26.2	26.5	26.1	26.0	24.2	27.4	23.2	25.7	24
23日	24.1	23.5	23.2	22.6	22.5	22.8	24.7	26.3	28.9	30.4	30.1	32.7	32.2	31.4	31.9	30.9	29.5	28.8	28.5	25.1	24.2	23.5	23.3	23.3	32.7	22.5	26.9	24
24日	23.1	22.8	23.6	24.3	24.3	24.3	24.4	25.2	26.8	28.3	28.7	29.8	29.8	31.6	27.8	28.8	29.8	29.0	28.1	27.7	27.1	26.8	26.8	26.6	31.6	22.8	26.9	24
25日	26.2	25.9	25.7	25.5	25.3	25.9	28.2	30.1	30.0	31.4	33.1	33.2	34.0	34.7	34.8	33.5	31.3	30.3	29.3	28.5	28.0	27.6	27.2	26.7	34.8	25.3	29.4	24
26日	26.4	26.4	24.3	24.0	23.6	25.0	27.0	28.8	30.3	31.9	33.0	33.8	33.2	35.5	35.4	33.5	31.9	30.3	29.3	28.7	28.5	28.3	28.0	28.1	35.5	23.6	29.4	24
27日	27.9	27.4	25.6	26.3	24.7	24.4	23.8	23.6	24.0	23.8	24.0	23.5	22.9	23.3	23.3	22.9	22.6	22.5	22.3	21.7	21.5	20.8	20.8	20.5	27.9	20.5	23.5	24
28日	20.3	20.4	20.6	20.1	20.4	20.5	20.8	21.2	21.4	21.8	21.9	22.5	23.3	23.8	23.9	23.5	23.1	22.5	22.1	22.3	22.1	22.3	22.3	22.3	23.9	20.1	21.9	24
29日	22.2	21.8	21.6	21.6	21.7	22.0	22.8	23.8	24.6	25.1	25.6	27.5	26.3	27.9	29.5	29.5	28.8	28.1	26.2	25.4	25.0	25.1	24.8	24.8	29.5	21.6	25.1	24
30日	24.4	24.4	24.6	24.6	24.4	24.4	24.5	24.5	24.5	24.4	26.0	27.3	28.2	27.5	27.3	25.9	22.9	23.5	23.3	23.0	23.4	21.2	22.8	22.8	28.2	21.2	24.6	24
31日	22.6	22.6	19.7	19.2	18.2	19.1	22.5	25.3	29.0	30.9	31.9	31.9	32.5	32.5	32.1	31.2	29.9	28.7	27.9	26.8	26.5	26.0	25.8	25.3	32.5	18.2	26.6	24
最 高	28.3	27.4	28.5	30.2	30.1	29.2	30.2	32.0	34.7	35.7	36.6	36.6	36.9	36.7	36.7	36.1	35.4	33.1	32.1	31.5	30.3	29.2	28.5	28.7	36.9			
最 低	20.3	20.4	19.7	19.2	18.2	19.1	20.8	21.2	21.4	21.8	21.9	22.5	22.9	23.3	23.2	22.9	22.6	22.5	22.1	21.7	21.5	20.8	20.8	20.5		18.2		
平 均	25.2	24.8	24.6	24.6	24.5	24.8	25.8	26.9	28.1	29.2	30.0	30.7	31.3	31.3	30.8	30.3	29.4	28.6	27.8	27.0	26.6	26.2	25.9	25.5			27.5	
有効測定時間	31	31	31	31	31	31	31	31	31	31	31	31	31	31	31	31	31	31	31	31	31	31	31	31				744

表 1.1-3(10)　気温の測定結果（平成 28 年 9 月）

項目 ：　気温（TEMP）　　単位　：℃

期間 ：　平成28年9月 1 日～平成28年9月30日

日付	1時	2時	3時	4時	5時	6時	7時	8時	9時	10時	11時	12時	13時	14時	15時	16時	17時	18時	19時	20時	21時	22時	23時	24時	最 高	最 低	平 均	有効測定時間
1日	24.3	22.2	20.5	20.2	20.4	19.7	24.1	25.7	27.2	29.3	29.9	31.4	32.4	32.2	32.2	32.6	31.2	29.9	28.9	28.5	27.6	26.6	24.9	23.9	32.6	19.7	26.9	24
2日	23.2	22.8	22.8	21.6	21.4	21.7	23.8	26.4	27.6	29.4	30.2	31.4	32.3	31.9	30.7	31.2	29.9	28.7	27.4	26.7	26.3	26.0	25.6	25.3	32.3	21.4	26.8	24
3日	24.6	24.4	24.1	24.0	23.7	23.9	25.3	27.1	28.2	29.1	29.2	30.0	31.6	32.0	32.2	31.4	30.4	28.8	27.5	26.7	26.4	26.2	24.8	24.5	32.2	23.7	27.3	24
4日	24.4	24.1	23.7	23.5	23.5	23.5	23.3	23.8	24.4	25.1	26.3	28.9	31.8	31.0	30.7	30.6	30.8	30.4	29.2	28.3	27.7	27.2	26.9	26.7	31.8	23.3	26.9	24
5日	26.4	26.4	26.3	26.0	24.0	24.1	26.4	27.8	30.2	32.0	33.3	34.2	35.1	34.1	34.0	32.4	30.6	29.2	28.8	28.6	28.2	28.0	27.6	27.4	35.1	24.0	29.2	24
6日	27.5	27.2	27.3	27.1	26.6	26.6	28.6	29.4	31.6	32.6	33.7	34.1	34.0	33.9	34.6	32.3	31.7	30.7	30.2	29.7	29.2	28.9	28.7	28.4	34.6	26.6	30.2	24
7日	27.7	27.4	27.9	27.2	27.1	26.6	26.6	25.8	25.9	26.6	27.3	27.2	28.9	31.1	31.6	30.7	30.8	29.9	29.2	28.7	28.4	28.0	27.7	25.2	31.6	25.2	28.1	24
8日	25.2	24.0	23.3	23.4	23.1	23.5	25.0	26.8	29.1	26.2	28.0	27.8	29.1	30.0	27.7	27.3	27.5	26.6	26.7	26.4	26.5	25.7	25.0	25.2	30.0	23.1	26.2	24
9日	25.2	24.0	23.2	23.7	23.2	23.3	26.0	27.8	27.9	29.0	29.2	30.8	32.2	31.6	29.7	30.0	31.3	29.0	28.5	27.5	26.9	25.0	24.2	23.7	32.2	23.2	27.2	24
10日	23.1	23.0	23.0	23.1	23.0	23.1	23.7	24.9	27.2	28.2	30.3	30.0	30.7	31.8	32.2	31.0	29.8	28.7	28.0	27.4	26.9	25.8	25.2	24.8	32.2	23.0	26.9	24
11日	24.4	24.2	24.4	23.5	23.2	23.2	24.3	24.6	25.8	26.2	28.3	27.6	27.8	27.2	27.0	25.9	25.1	24.3	24.0	23.8	23.3	22.8	22.5	22.6	28.3	22.5	24.8	24
12日	22.3	22.5	22.5	22.1	21.9	22.2	23.6	24.3	27.0	26.3	28.6	27.4	29.5	28.7	28.8	28.1	26.6	25.7	25.1	24.7	24.4	22.8	23.1	22.9	29.5	21.9	25.0	24
13日	22.9	22.7	22.2	22.1	21.7	21.1	21.1	21.3	21.5	22.4	22.7	22.6	23.5	23.3	23.9	24.5	24.1	23.6	23.5	23.0	22.1	21.7	21.2	20.9	24.5	20.9	22.5	24
14日	20.6	20.5	20.5	20.5	20.5	20.7	21.1	21.8	22.4	23.0	24.2	24.2	25.3	26.1	28.2	27.0	26.8	24.5	25.5	25.4	25.1	24.1	24.8	24.7	28.2	20.5	23.6	24
15日	23.6	23.3	23.6	23.2	22.8	22.9	22.5	23.6	24.0	25.2	26.1	25.9	27.0	27.8	27.7	26.8	26.4	25.5	25.3	24.9	24.8	24.1	24.2	24.1	27.8	22.5	24.8	24
16日	23.4	22.5	22.1	22.2	21.6	21.7	22.5	22.4	22.9	23.3	24.3	24.1	24.6	25.4	24.6	24.3	24.1	23.1	22.7	23.0	22.7	21.8	21.9	22.1	25.4	21.6	23.1	24
17日	22.4	22.1	21.6	21.6	21.6	21.8	23.5	25.4	26.6	28.2	28.2	28.9	28.5	30.7	30.6	30.0	28.4	27.4	26.5	26.1	25.8	25.9	24.9	24.8	30.7	21.6	25.9	24
18日	24.1	24.1	23.7	23.0	22.6	22.4	22.2	22.3	23.0	23.4	23.5	24.0	24.8	25.4	24.6	23.8	22.9	22.7	22.7	22.4	22.4	22.4	22.4	22.5	25.4	22.2	23.2	24
19日	21.8	21.8	21.7	21.7	21.7	21.5	21.8	21.7	21.7	22.0	22.1	22.4	22.5	21.7	21.0	20.4	20.2	20.2	20.0	19.9	19.8	19.4	19.5	19.2	22.5	19.2	21.1	24
20日	19.0	19.1	19.2	19.0	18.8	19.0	19.0	19.3	19.5	19.9	19.6	19.8	19.7	19.7	19.4	19.3	18.9	18.6	18.2	18.3	18.1	17.9	17.7	17.6	19.9	17.6	18.9	24
21日	17.8	17.9	18.0	18.1	17.9	17.6	18.4	19.3	20.4	21.6	21.6	22.9	23.6	23.1	22.7	22.5	22.0	21.7	21.3	21.1	20.6	20.5	19.3	18.9	23.6	17.6	20.4	24
22日	19.1	18.9	18.9	18.3	18.2	18.2	18.4	18.7	19.1	19.2	19.1	19.6	19.9	20.5	20.6	20.8	20.3	20.0	20.0	19.9	19.9	20.0	20.0	20.1	20.8	18.2	19.5	24
23日	20.1	20.0	20.1	20.0	19.9	20.0	20.1	20.6	21.5	21.6	21.9	22.1	21.9	22.1	22.0	22.0	21.6	21.6	21.6	21.4	21.3	21.4	21.4	21.1	22.1	19.9	21.1	24
24日	21.0	21.0	21.0	21.0	21.1	21.2	21.2	22.0	22.7	22.9	22.9	22.3	22.8	22.1	21.9	21.9	21.9	21.8	22.1	21.7	21.6	20.9	20.8	20.8	22.9	20.8	21.7	24
25日	20.9	20.3	20.3	20.2	20.1	20.2	20.3	21.9	23.2	24.5	26.3	27.3	27.7	28.3	28.9	28.5	28.3	27.3	26.4	25.0	25.1	24.2	23.3	23.5	28.9	20.1	24.3	24
26日	22.3	22.3	22.5	22.4	22.3	22.4	23.4	24.2	25.5	27.3	25.9	28.7	30.2	29.2	29.0	29.2	28.3	26.6	25.5	25.1	24.9	24.6	24.2	23.9	30.2	22.3	25.4	24
27日	23.8	23.5	22.6	22.8	22.9	22.8	23.2	24.5	24.8	26.0	27.2	29.5	29.8	29.8	31.3	29.9	29.0	28.4	27.7	26.9	27.0	26.8	25.4	24.7	31.3	22.6	26.3	24
28日	24.4	24.3	24.8	24.5	24.0	23.5	24.4	26.1	27.3	28.5	29.5	28.9	27.5	26.9	26.8	27.4	26.1	25.4	24.9	24.6	24.2	24.0	23.8	23.8	29.5	23.5	25.7	24
29日	23.8	23.6	23.8	23.8	23.8	23.6	23.6	23.5	23.7	24.3	25.8	26.2	27.4	27.3	27.8	26.3	24.7	24.3	24.0	23.8	22.9	22.3	22.0	21.2	27.8	21.2	24.3	24
30日	20.8	20.3	21.3	20.7	20.5	20.1	19.9	20.5	21.5	22.9	23.3	24.6	24.4	25.0	25.6	24.7	23.8	23.2	23.0	22.9	22.6	21.0	20.6	20.4	25.6	19.9	22.2	24
31日																												
最 高	27.7	27.4	27.9	27.2	27.1	26.6	28.6	29.4	31.6	32.6	33.7	34.2	35.1	34.1	34.6	32.6	31.7	30.7	30.2	29.7	29.2	28.9	28.7	28.4	35.1			
最 低	17.8	17.9	18.0	18.1	17.9	17.6	18.4	18.7	19.1	19.2	19.1	19.6	19.7	19.7	19.4	19.3	18.9	18.6	18.2	18.3	18.1	17.9	17.7	17.6		17.6		
平 均	23.0	22.7	22.6	22.4	22.1	22.1	22.9	23.8	24.8	25.5	26.3	26.8	27.6	27.7	27.6	27.1	26.5	25.6	25.1	24.7	24.4	23.9	23.5	23.2			24.7	
有効測定時間	30	30	30	30	30	30	30	30	30	30	30	30	30	30	30	30	30	30	30	30	30	30	30	30				720

表 1.1-3(11)　気温の測定結果（平成 28 年 10 月）

項目 ：　気温（TEMP）　　単位　：℃

期間 ：　平成28年10月 1 日～平成28年10月31日

日付	1時	2時	3時	4時	5時	6時	7時	8時	9時	10時	11時	12時	13時	14時	15時	16時	17時	18時	19時	20時	21時	22時	23時	24時	最 高	最 低	平 均	有効測定時間
1日	20.1	19.8	19.9	19.9	19.5	18.5	18.4	19.3	19.9	21.3	21.1	21.1	21.3	21.1	22.1	21.4	21.0	21.1	20.8	20.9	21.1	20.3	20.3	20.0	22.1	18.4	20.4	24
2日	19.4	18.3	18.9	19.9	19.4	19.1	20.2	22.1	23.9	25.3	26.8	28.2	28.8	29.1	29.0	28.8	27.3	26.1	25.6	23.4	24.1	24.0	23.8	22.2	29.1	18.3	23.9	24
3日	22.9	22.0	21.8	21.6	21.9	22.0	22.3	22.6	22.9	22.5	22.6	23.2	23.0	23.0	23.2	23.3	23.0	21.9	21.9	21.6	21.4	20.9	21.0	20.1	23.3	20.1	22.2	24
4日	19.9	19.7	20.2	20.6	20.5	20.7	22.5	25.7	27.1	28.3	30.8	31.2	30.2	30.6	29.4	29.5	27.5	25.8	24.5	23.2	22.3	21.4	20.4	19.7	31.2	19.7	24.7	24
5日	19.5	20.0	18.9	20.0	19.2	19.2	20.1	22.4	23.7	24.8	23.6	23.0	23.4	24.1	24.3	23.8	23.1	22.7	21.6	22.5	24.6	24.3	25.7	26.4	26.4	18.9	22.5	24
6日	26.1	20.9	20.5	19.9	20.3	21.7	23.1	26.1	27.6	29.2	30.2	29.7	29.8	29.5	29.6	27.6	26.5	25.7	25.2	23.1	21.9	22.0	21.8	21.4	30.2	19.9	25.0	24
7日	21.0	20.4	20.4	19.4	18.3	18.1	18.7	19.4	20.5	22.9	22.9	24.0	25.2	25.8	24.9	24.3	22.3	21.4	21.5	21.5	21.6	21.5	20.2	20.4	25.8	18.1	21.5	24
8日	19.9	19.6	18.3	18.2	18.0	18.2	17.8	17.6	17.3	17.2	17.5	17.4	18.1	19.2	18.8	19.6	20.1	19.5	19.1	19.2	18.9	18.7	18.9	19.0	20.1	17.2	18.6	24
9日	19.0	19.0	25.4	25.4	25.2	25.6	19.9	19.9	20.0	20.4	21.8	22.1	22.6	22.7	22.2	22.1	21.6	21.0	19.8	18.6	18.4	18.3	17.8	17.6	25.6	17.6	21.1	24
10日	17.5	17.5	17.3	17.2	17.1	16.4	16.9	18.1	19.3	19.0	19.5	19.2	19.2	19.4	19.4	19.0	18.7	18.6	18.1	18.3	17.8	17.5	17.5	17.2	19.5	16.4	18.2	24
11日	16.5	16.4	16.2	16.1	15.7	15.4	15.7	16.4	19.1	18.9	19.0	19.2	19.2	19.3	19.4	19.2	18.7	18.2	18.0	17.6	16.9	16.2	15.3	15.7	19.4	15.3	17.4	24
12日	14.1	13.2	12.3	12.7	12.0	12.4	13.3	14.6	17.3	19.3	21.7	21.0	22.1	23.2	23.7	21.5	19.6	18.1	19.7	19.7	17.4	16.4	16.2	17.2	23.7	12.0	17.4	24
13日	17.6	17.6	16.4	16.4	16.6	16.3	16.1	16.2	16.5	16.8	17.1	17.0	17.7	17.6	17.2	17.1	16.5	16.2	15.8	15.0	15.4	14.8	14.9	14.5	17.7	14.5	16.4	24
14日	14.1	13.7	13.2	12.8	12.6	12.2	13.6	14.4	16.5	17.7	18.1	18.7	19.6	19.6	19.8	19.4	16.0	15.6	14.0	12.8	11.4	11.2	10.3	10.2	19.8	10.2	14.9	24
15日	10.7	9.5	9.2	8.5	8.7	8.6	10.5	12.8	16.5	17.8	20.0	21.7	22.1	23.5	24.4	22.7	21.4	18.4	19.2	18.7	15.2	13.6	12.8	12.5	24.4	8.5	15.8	24
16日	12.0	11.3	11.0	10.3	9.9	9.8	12.0	13.6	16.1	19.3	21.2	21.9	22.1	23.6	23.5	23.2	19.9	18.5	16.7	16.0	15.8	15.6	16.6	17.3	23.6	9.8	16.6	24
17日	16.2	16.5	16.0	16.0	15.7	15.1	15.1	15.4	15.9	16.6	17.1	17.9	18.1	17.8	18.4	18.4	18.0	17.7	17.3	17.3	16.7	17.0	17.3	17.2	18.4	15.1	16.9	24
18日	17.2	17.5	18.0	18.0	17.4	17.0	18.3	21.0	20.7	22.0	24.7	25.3	26.2	27.0	26.8	26.2	25.2	24.2	23.5	23.0	22.8	22.1	22.1	20.5	27.0	17.0	21.9	24
19日	20.3	20.4	19.5	18.6	19.3	19.7	20.5	21.7	21.8	23.6	24.3	24.0	23.7	24.4	23.7	23.0	22.3	21.8	21.2	20.8	20.3	19.9	19.9	19.9	24.4	18.6	21.4	24
20日	18.7	18.9	17.5	16.4	16.0	16.3	17.6	21.5	23.9	25.2	26.2	27.6	27.5	27.5	26.3	25.3	23.3	22.0	21.4	20.4	19.8	19.2	18.6	18.4	27.6	16.0	21.5	24
21日	18.1	17.7	17.3	16.7	16.6	16.8	16.4	17.6	18.8	18.9	20.4	20.6	21.5	22.5	22.1	20.6	17.6	17.3	18.4	18.3	16.0	14.9	14.3	14.1	22.5	14.1	18.1	24
22日	14.1	14.4	13.8	14.0	14.0	13.8	13.9	14.2	14.4	15.9	16.1	16.6	17.2	17.5	17.5	16.7	16.3	16.5	16.3	16.2	16.3	16.1	15.8	15.2	17.5	13.8	15.5	24
23日	14.8	14.5	14.1	13.2	13.1	13.1	15.2	16.4	19.6	20.7	21.6	22.8	22.8	22.1	21.7	20.5	19.3	18.8	17.9	17.8	15.9	15.4	15.0	14.6	22.8	13.1	17.5	24
24日	14.7	13.6	13.0	12.9	11.3	10.9	12.8	14.6	16.0	16.5	17.1	19.3	20.0	19.9	19.4	19.3	15.3	16.5	15.8	13.7	12.5	10.6	10.9	10.4	20.0	10.4	14.9	24
25日	9.2	8.9	8.5	7.9	7.3	7.0	8.7	11.1	13.1	14.4	15.2	15.7	15.9	15.7	15.3	14.0	12.6	11.9	11.8	11.7	11.7	12.5	12.4	12.5	15.9	7.0	11.9	24
26日	12.6	13.1	13.4	13.1	13.5	11.4	12.9	15.6	17.9	19.6	22.5	24.7	26.2	26.5	26.0	24.5	23.1	20.6	18.9	19.4	19.5	18.7	18.5	18.9	26.5	11.4	18.8	24
27日	18.7	18.2	19.0	18.6	17.8	16.7	18.2	19.9	21.0	21.3	21.3	22.6	22.5	22.4	21.6	20.1	18.0	15.9	15.3	14.2	12.6	12.7	11.2	11.6	22.6	11.2	18.0	24
28日	12.4	9.6	9.2	10.6	10.8	10.6	11.1	11.9	11.5	12.0	11.5	12.0	10.2	10.0	10.1	9.8	9.8	10.1	10.2	10.2	10.3	10.6	11.1	11.5	12.4	9.2	10.7	24
29日	11.7	11.2	11.2	11.3	11.2	11.0	13.8	15.7	17.7	19.2	20.9	20.5	21.0	20.9	19.5	18.4	16.8	15.9	15.2	14.6	14.0	13.5	13.4	12.3	21.0	11.0	15.5	24
30日	11.1	11.0	10.6	10.3	10.9	11.1	11.1	11.0	11.4	13.0	13.1	13.1	13.8	13.4	13.4	13.5	13.2	12.9	11.2	8.9	9.1	8.5	8.8	9.2	13.8	8.5	11.4	24
31日	9.6	9.4	9.5	9.4	8.9	8.0	9.7	12.1	13.7	15.1	15.8	16.6	17.1	16.7	15.7	15.2	14.6	13.7	13.4	13.1	13.4	12.6	12.5	12.6	17.1	8.0	12.9	24
最 高	26.1	22.0	25.4	25.4	25.2	25.6	23.1	26.1	27.6	29.2	30.8	31.2	30.2	30.6	29.6	29.5	27.5	26.1	25.6	23.4	24.6	24.3	25.7	26.4	31.2			
最 低	9.2	8.9	8.5	7.9	7.3	7.0	8.7	11.0	11.4	12.0	11.5	12.0	10.2	10.0	10.1	9.8	9.8	10.1	10.2	8.9	9.1	8.5	8.8	9.2		7.0		
平 均	16.4	15.9	15.8	15.7	15.4	15.2	16.0	17.4	18.8	19.8	20.7	21.2	21.6	21.8	21.6	20.9	19.6	18.9	18.4	17.8	17.3	16.8	16.6	16.5			18.2	
有効測定時間	31	31	31	31	31	31	31	31	31	31	31	31	31	31	31	31	31	31	31	31	31	31	31	31				744

表 1.1-3(12)　気温の測定結果（平成 28 年 11 月）

項目 ：　気温（TEMP）　　単位　：℃

期間 ：　平成28年11月 1 日～平成28年11月30日

日付	1時	2時	3時	4時	5時	6時	7時	8時	9時	10時	11時	12時	13時	14時	15時	16時	17時	18時	19時	20時	21時	22時	23時	24時	最 高	最 低	平 均	有効測定時間
1日	12.7	12.7	12.4	12.4	11.5	11.5	11.6	12.0	12.1	12.5	13.1	13.8	15.3	18.0	17.5	16.2	14.2	13.2	12.6	12.7	12.9	11.5	10.8	11.0	18.0	10.8	13.1	24
2日	10.9	11.2	10.2	10.3	10.4	10.4	10.7	11.5	12.0	11.5	11.4	11.9	11.9	11.9	11.6	11.4	11.6	10.7	9.9	10.2	10.1	9.3	8.5	8.5	12.0	8.5	10.8	24
3日	8.3	8.4	8.7	8.9	8.6	8.9	9.4	11.3	13.4	14.7	16.7	17.6	19.8	19.4	18.3	16.4	14.5	12.6	11.5	11.0	10.1	9.2	7.6	7.5	19.8	7.5	12.2	24
4日	8.2	8.1	8.0	8.9	7.7	6.5	8.8	11.9	14.0	16.4	16.9	18.1	18.3	18.6	17.4	16.2	13.4	13.2	13.6	13.4	13.0	11.6	11.8	10.6	18.6	6.5	12.7	24
5日	9.8	9.7	9.6	9.2	9.2	9.5	9.3	10.0	10.8	13.1	15.9	18.5	19.6	21.2	20.9	20.1	18.8	14.2	13.2	13.0	12.6	11.5	11.1	10.0	21.2	9.2	13.4	24
6日	9.3	8.4	8.6	8.6	8.2	9.3	13.6	16.6	17.9	18.8	19.6	19.8	19.8	19.3	17.9	16.3	14.9	13.5	12.2	11.9	11.6	11.6	11.3	11.1	19.8	8.2	13.8	24
7日	10.2	10.0	9.8	10.5	8.8	8.6	9.0	9.6	10.2	11.7	12.9	13.3	14.1	14.1	13.7	12.6	11.9	11.2	9.9	7.6	7.1	6.7	5.8	5.6	14.1	5.6	10.2	24
8日	4.7	4.8	4.2	3.9	3.9	3.6	5.1	6.3	8.1	9.2	11.0	11.2	11.3	11.2	11.4	10.6	10.5	10.1	10.3	10.0	9.0	9.4	9.8	9.5	11.4	3.6	8.3	24
9日	9.4	9.5	10.9	10.6	10.4	10.1	9.6	9.8	11.5	12.8	13.4	13.5	13.8	12.8	11.5	10.3	8.9	8.0	7.9	7.3	6.8	6.4	7.1	7.1	13.8	6.4	10.0	24
10日	7.2	7.1	7.1	6.8	6.9	7.1	7.5	8.2	9.5	10.1	11.5	12.4	11.7	11.0	11.4	10.4	9.6	9.8	10.6	9.6	9.3	8.4	8.1	7.4	12.4	6.8	9.1	24
11日	6.6	6.3	6.0	5.7	5.5	5.6	5.8	6.6	7.2	8.3	8.7	9.2	9.5	9.9	10.6	10.9	10.9	10.8	10.9	10.9	11.0	11.1	11.2	11.1	11.2	5.5	8.8	24
12日	11.1	10.6	10.9	10.8	10.4	8.7	9.5	11.3	14.2	15.9	18.0	19.1	19.7	20.1	18.8	18.2	16.1	15.4	14.5	11.5	10.1	10.1	9.4	9.7	20.1	8.7	13.5	24
13日	9.0	8.8	7.8	7.2	7.1	6.9	7.2	9.7	11.9	13.9	16.4	17.1	18.4	19.8	18.5	18.5	17.0	14.2	13.0	11.9	13.1	12.7	12.5	12.1	19.8	6.9	12.7	24
14日	11.6	11.1	11.3	11.5	11.1	10.4	11.1	12.0	13.4	14.4	15.8	15.8	17.0	17.2	16.2	16.0	14.9	14.6	13.8	13.1	12.9	12.6	12.5	12.6	17.2	10.4	13.5	24
15日	12.7	12.8	13.0	13.0	13.1	13.2	13.6	14.6	15.7	16.9	18.3	19.4	19.3	19.9	19.7	18.0	16.6	15.3	16.8	15.5	14.4	13.7	12.7	11.9	19.9	11.9	15.4	24
16日	11.2	10.8	10.8	10.3	9.7	10.1	10.4	10.8	12.1	13.3	14.0	14.0	14.3	14.7	15.2	14.1	14.4	12.6	12.6	12.4	11.5	10.8	10.4	10.4	15.2	9.7	12.1	24
17日	10.2	9.8	9.1	7.5	6.5	5.6	6.1	8.1	10.4	12.6	15.1	17.1	18.4	17.4	17.8	15.6	13.7	13.8	11.4	11.1	11.2	9.6	9.7	8.3	18.4	5.6	11.5	24
18日	8.6	7.6	5.4	5.3	4.8	3.3	4.4	6.6	9.0	10.5	11.5	14.4	14.9	15.3	15.1	16.0	13.4	12.2	11.6	9.8	8.5	8.3	7.2	6.7	16.0	3.3	9.6	24
19日	7.6	7.1	7.5	7.6	7.6	7.2	7.4	7.5	7.8	8.5	9.4	10.0	10.0	10.3	10.5	10.5	10.3	10.7	11.1	9.7	9.2	8.8	8.5	8.2	11.1	7.1	8.9	24
20日	7.9	7.1	6.8	7.3	6.8	6.4	6.7	7.6	8.1	9.5	10.8	14.4	16.4	18.3	18.0	16.5	14.0	12.8	11.9	12.2	11.9	11.8	11.1	11.2	18.3	6.4	11.1	24
21日	10.8	10.9	9.9	8.9	8.2	9.2	9.3	10.1	11.7	13.3	13.8	14.0	14.1	14.1	13.7	13.0	11.4	11.0	10.6	11.0	10.4	10.0	9.8	9.8	14.1	8.2	11.2	24
22日	9.8	10.1	10.3	10.3	10.3	10.5	10.5	10.7	12.3	13.6	15.7	18.0	19.6	20.5	20.6	19.6	17.9	16.8	16.9	14.8	15.6	14.0	13.3	12.3	20.6	9.8	14.3	24
23日	13.0	12.1	12.3	12.2	11.1	10.5	10.2	10.5	10.6	10.6	10.6	11.0	11.1	11.2	11.1	11.4	10.2	9.9	9.0	8.6	8.1	7.7	7.6	7.5	13.0	7.5	10.3	24
24日	7.4	7.0	6.8	5.3	3.4	1.5	0.5	0.4	0.4	0.4	0.4	0.5	0.6	0.6	1.0	1.3	1.3	1.5	1.4	1.5	1.6	1.1	1.0	0.4	7.4	0.4	2.0	24
25日	-0.3	-0.2	0.5	-0.5	-1.0	-0.2	-0.8	1.3	2.2	3.8	4.9	6.6	8.3	9.6	9.8	8.0	6.3	5.0	2.9	2.7	2.7	2.2	2.0	1.4	9.8	-1.0	3.2	24
26日	0.9	0.9	1.1	0.3	0.6	-0.1	0.4	2.8	5.6	7.4	10.0	11.8	12.5	12.8	12.4	11.3	10.9	8.9	7.7	8.8	8.5	8.5	8.2	8.0	12.8	-0.1	6.7	24
27日	8.0	7.2	7.3	7.2	7.4	7.4	7.3	8.0	9.2	11.0	12.1	12.2	13.2	13.2	12.6	11.5	11.0	10.7	10.3	10.3	10.1	9.9	9.7	9.7	13.2	7.2	9.9	24
28日	9.9	9.7	9.4	8.9	8.6	9.7	10.7	11.0	12.6	13.3	13.6	13.3	13.6	12.9	12.4	11.3	9.6	8.9	8.7	8.0	7.4	6.6	7.4	7.7	13.6	6.6	10.2	24
29日	7.6	8.0	7.9	7.8	7.5	7.1	6.3	8.7	10.3	13.1	12.7	14.1	13.6	13.3	12.6	11.5	9.8	9.5	8.3	7.6	7.1	7.7	7.1	6.8	14.1	6.3	9.4	24
30日	6.5	6.5	5.1	4.9	4.6	3.4	2.4	6.2	8.2	8.8	9.8	10.2	10.6	10.9	11.1	10.1	9.2	9.1	8.9	8.6	8.5	8.2	8.1	7.8	11.1	2.4	7.8	24
最 高	13.0	12.8	13.0	13.0	13.1	13.2	13.6	16.6	17.9	18.8	19.6	19.8	19.8	21.2	20.9	20.1	18.8	16.8	16.9	15.5	15.6	14.0	13.3	12.6	21.2			
最 低	-0.3	-0.2	0.5	-0.5	-1.0	-0.2	-0.8	0.4	0.4	0.4	0.4	0.5	0.6	0.6	1.0	1.3	1.3	1.5	1.4	1.5	1.6	1.1	1.0	0.4		-1.0		
平 均	8.7	8.5	8.3	8.1	7.6	7.4	7.8	9.1	10.4	11.7	12.8	13.7	14.4	14.7	14.3	13.5	12.2	11.3	10.8	10.2	9.9	9.4	9.0	8.7			10.5	
有効測定時間	30	30	30	30	30	30	30	30	30	30	30	30	30	30	30	30	30	30	30	30	30	30	30	30				720

表 1.1-4(1)　湿度の測定結果（平成 27 年 12 月）

項目 ：　湿度 (HUM)　　単位 ： %

期間 ：　平成27年12月 1 日～平成27年12月31日

日付	1時	2時	3時	4時	5時	6時	7時	8時	9時	10時	11時	12時	13時	14時	15時	16時	17時	18時	19時	20時	21時	22時	23時	24時	最 高	最 低	平 均	有効測定時間
1日	94	95	95	96	96	96	95	85	70	53	46	41	40	38	40	42	52	52	46	47	53	60	71	69	96	38	66	24
2日	74	69	75	76	76	76	76	71	67	61	57	57	57	61	62	64	67	68	72	73	72	79	79	79	79	57	70	24
3日	79	79	84	89	90	85	88	86	81	77	78	81	76	73	66	71	74	82	88	63	57	52	54	57	90	52	75	24
4日	76	58	49	45	46	46	42	36	34	29	22	17	17	17	19	27	30	32	45	56	54	66	71	74	76	17	42	24
5日	77	83	89	82	84	86	84	64	48	40	38	31	26	26	31	35	42	59	62	67	75	78	84	86	89	26	62	24
6日	79	75	79	66	71	66	62	51	46	41	39	40	39	38	41	43	50	56	57	64	53	54	57	59	79	38	55	24
7日	61	61	63	57	59	72	71	59	53	47	42	39	38	40	40	42	53	57	58	63	78	83	82	81	83	38	58	24
8日	85	84	84	84	88	84	79	75	71	66	61	51	45	46	47	48	51	58	68	71	86	86	90	89	90	45	71	24
9日	90	92	94	94	94	94	95	82	72	66	55	47	46	44	42	45	45	62	75	81	87	90	86	91	95	42	74	24
10日	87	94	94	95	96	93	91	76	70	61	56	54	56	51	55	60	64	62	68	72	73	86	87	93	96	51	75	24
11日	93	94	96	96	96	97	97	97	97	97	97	90	83	80	79	68	53	55	50	54	54	51	54	55	97	50	78	24
12日	54	51	53	56	57	60	53	53	51	50	49	43	46	45	48	51	54	52	59	66	70	74	72	71	74	43	56	24
13日	75	74	79	82	78	79	76	72	72	68	76	71	76	85	91	95	96	96	96	96	95	95	95	94	96	68	84	24
14日	95	94	96	96	97	96	90	92	85	80	73	68	67	66	63	65	63	67	68	68	71	71	75	74	97	63	78	24
15日	78	77	79	81	81	81	83	83	81	73	71	67	64	62	65	67	75	76	86	89	81	88	86	88	89	62	78	24
16日	90	93	94	95	95	95	95	91	83	77	68	61	57	60	60	67	71	74	68	73	76	78	72	58	95	57	77	24
17日	63	57	52	49	50	51	48	47	49	48	51	54	44	41	42	42	43	42	42	46	47	55	59	63	63	41	49	24
18日	66	67	69	76	74	69	69	55	46	35	33	35	32	32	36	41	45	56	56	51	55	60	71	63	76	32	54	24
19日	68	79	79	88	85	84	83	61	54	47	42	39	34	34	34	37	40	44	46	47	50	53	54	56	88	34	56	24
20日	56	62	74	84	80	86	87	63	53	46	40	35	34	32	31	36	42	58	65	70	58	59	60	61	87	31	57	24
21日	67	64	68	70	70	77	81	76	64	53	49	48	45	44	47	51	59	68	75	77	75	88	82	59	88	44	65	24
22日	64	64	61	64	60	62	57	54	48	43	42	39	38	37	36	38	40	44	46	53	61	58	70	69	70	36	52	24
23日	69	74	75	75	80	80	78	72	71	67	66	62	59	62	60	78	73	77	79	83	89	91	91	92	92	59	75	24
24日	93	94	95	95	94	94	94	93	88	83	77	73	68	61	60	64	76	79	79	76	76	77	76	77	95	60	81	24
25日	84	87	91	90	89	92	91	92	89	81	52	41	40	38	40	38	40	43	48	56	53	53	54	55	92	38	64	24
26日	55	56	56	54	52	52	53	59	45	44	37	39	41	40	41	47	50	55	59	73	73	81	86	84	86	37	56	24
27日	90	92	91	89	84	84	87	67	52	43	41	39	36	33	34	34	35	37	38	39	41	45	47	46	92	33	55	24
28日	41	43	44	45	44	52	49	46	37	32	30	29	31	29	32	38	45	70	67	73	72	73	81	83	83	29	49	24
29日	86	80	80	70	65	66	70	58	52	47	39	34	32	29	28	31	33	32	38	49	49	47	49	49	86	28	51	24
30日	56	58	56	63	58	53	45	47	43	41	37	34	31	30	31	35	42	42	55	47	54	60	65	65	65	30	48	24
31日	70	68	66	64	67	69	78	72	64	51	51	50	50	52	53	54	68	77	79	87	84	90	86	84	90	50	68	24
最 高	95	95	96	96	97	97	97	97	97	97	97	90	83	85	91	95	96	96	96	96	95	95	95	94	97			
最 低	41	43	44	45	44	46	42	36	34	29	22	17	17	17	19	27	30	32	38	39	41	45	47	46		17		
平 均	75	75	76	76	76	77	76	69	62	56	52	49	47	46	47	50	54	59	63	65	67	70	72	72			64	
有効測定時間	31	31	31	31	31	31	31	31	31	31	31	31	31	31	31	31	31	31	31	31	31	31	31	31				744

表 1.1-4(2)　湿度の測定結果（平成 28 年 1 月）

項目 ：　湿度 (HUM)　　単位 ： %

期間 ：　平成28年1月 1 日～平成28年1月31日

日付	1時	2時	3時	4時	5時	6時	7時	8時	9時	10時	11時	12時	13時	14時	15時	16時	17時	18時	19時	20時	21時	22時	23時	24時	最 高	最 低	平 均	有効測定時間
1日	86	82	79	83	81	69	62	60	51	44	36	30	32	33	34	36	41	46	48	54	62	62	62	63	86	30	56	24
2日	65	65	70	68	69	68	72	71	59	46	38	39	39	36	35	36	50	66	66	71	74	76	80	86	86	35	60	24
3日	88	86	87	90	93	91	92	85	71	55	49	41	39	36	36	41	50	59	69	63	67	70	82	80	93	36	68	24
4日	84	87	92	94	93	95	95	92	69	60	52	45	42	36	35	39	50	54	74	74	78	84	77	78	95	35	70	24
5日	88	86	77	71	80	79	81	71	54	43	39	36	33	33	32	36	40	53	63	71	66	76	81	85	88	32	61	24
6日	94	93	88	93	93	92	92	88	79	64	62	60	60	62	63	63	67	69	70	70	71	71	71	77	94	60	76	24
7日	82	85	86	91	95	95	96	94	64	57	43	41	36	36	35	38	39	38	39	40	45	45	46	50	96	35	59	24
8日	56	57	66	71	76	81	78	70	58	53	47	43	40	41	39	43	50	58	68	70	74	81	80	86	86	39	62	24
9日	92	86	88	91	90	93	88	77	64	48	40	37	32	31	30	33	37	41	52	58	61	65	74	67	93	30	61	24
10日	69	72	76	81	81	86	79	70	59	45	35	33	32	34	33	36	38	52	70	70	75	79	73	77	86	32	61	24
11日	77	71	71	73	76	86	74	67	60	49	42	39	38	38	37	40	47	56	60	64	66	65	56	57	86	37	59	24
12日	59	62	58	63	61	68	71	80	86	88	83	79	73	68	65	61	64	67	78	79	84	88	91	93	93	58	74	24
13日	95	96	93	94	93	94	94	89	82	73	57	46	46	40	42	42	46	53	52	69	74	77	85	90	96	40	72	24
14日	92	81	92	92	87	89	93	70	51	46	40	31	26	26	28	32	37	51	61	64	71	67	73	76	93	26	62	24
15日	76	78	81	78	84	78	82	77	71	63	59	56	51	40	39	38	55	67	71	70	69	72	72	71	84	38	67	24
16日	74	68	69	68	70	69	79	68	58	58	51	42	39	35	31	31	35	46	50	70	72	64	61	54	79	31	57	24
17日	53	53	63	75	72	80	84	78	66	55	48	49	49	47	47	49	51	58	61	55	62	83	90	90	90	47	63	24
18日	93	94	96	97	97	97	97	97	96	95	96	95	93	94	89	88	90	90	91	96	96	97	96	97	97	88	94	24
19日	97	97	97	96	94	95	94	77	44	38	32	24	20	28	25	27	26	42	45	43	52	64	58	66	97	20	58	24
20日	71	43	47	50	48	50	57	63	46	55	49	55	50	58	58	48	51	55	57	57	64	57	75	64	75	43	55	24
21日	64	72	73	84	84	77	82	61	38	35	33	37	35	39	41	42	45	47	53	55	58	58	56	54	84	33	55	24
22日	51	51	53	51	54	57	59	53	46	39	40	36	35	33	35	36	39	42	48	52	57	56	53	53	59	33	47	24
23日	52	53	49	49	48	47	47	45	43	43	44	37	36	34	38	45	54	77	83	85	80	82	87	85	87	34	56	24
24日	87	83	75	83	91	93	89	83	68	48	20	19	21	20	19	20	24	24	28	34	37	44	43	49	93	19	50	24
25日	60	64	70	65	59	61	56	38	29	26	25	22	23	25	24	26	32	37	47	50	48	56	60	67	70	22	45	24
26日	61	60	72	73	87	85	88	68	54	48	38	34	28	30	30	37	44	49	58	71	79	77	68	71	88	28	59	24
27日	75	84	84	90	85	88	90	64	48	33	27	23	22	22	23	26	31	42	46	58	58	57	63	70	90	22	55	24
28日	76	72	83	78	89	93	81	68	48	42	35	32	27	26	26	25	27	40	52	52	66	64	70	72	93	25	56	24
29日	76	69	69	77	72	71	67	65	66	67	71	81	91	91	90	88	90	89	90	90	92	93	95	94	95	65	81	24
30日	95	96	96	96	96	96	96	96	94	90	88	83	82	77	76	79	76	76	83	83	83	85	85	86	96	76	87	24
31日	86	86	87	84	86	91	92	87	63	53	46	40	40	38	40	44	51	53	53	58	74	77	77	83	92.0	38.0	66.0	24
最 高	97	97	97	97	97	97	97	97	96	95	96	95	93	94	90	88	90	90	91	96	96	97	96	97	97			
最 低	51	43	47	49	48	47	47	38	29	26	20	19	20	20	19	20	24	24	28	34	37	44	43	49		19		
平 均	77	75	77	79	80	81	81	73	61	54	47	44	42	42	41	43	48	55	61	64	68	71	72	74			63	
有効測定時間	31	31	31	31	31	31	31	31	31	31	31	31	31	31	31	31	31	31	31	31	31	31	31	31				744

表 1.1-4(3)　湿度の測定結果（平成 28 年 2 月）

項目 ：　湿度 (HUM)　　単位 ： %

期間 ：　平成28年2月 1 日～平成28年2月29日

日付	1時	2時	3時	4時	5時	6時	7時	8時	9時	10時	11時	12時	13時	14時	15時	16時	17時	18時	19時	20時	21時	22時	23時	24時	最 高	最 低	平 均	有効測定時間
1日	87	90	88	87	82	78	76	65	58	64	58	55	54	50	52	51	51	59	68	76	79	83	85	87	90	50	70	24
2日	86	80	70	63	53	53	55	56	46	39	37	34	34	34	35	34	37	40	42	45	50	51	50	49	86	34	49	24
3日	48	52	57	57	58	55	59	54	48	43	39	38	38	37	35	34	36	41	43	55	60	72	73	77	77	34	50	24
4日	77	84	85	87	85	83	80	73	65	60	53	45	41	41	42	44	51	57	64	67	83	90	89	83	90	41	68	24
5日	77	78	85	89	90	93	93	77	61	49	43	35	29	28	27	27	31	35	41	56	60	71	80	80	93	27	60	24
6日	81	78	72	74	74	73	69	69	68	63	60	61	58	56	59	64	70	75	75	76	74	80	89	88	89	56	71	24
7日	91	96	93	95	83	73	73	59	58	54	46	38	35	34	30	29	34	36	34	36	43	48	51	55	96	29	55	24
8日	58	68	66	59	63	63	60	57	51	50	50	53	53	51	50	48	56	63	64	72	77	87	90	91	91	48	63	24
9日	92	90	88	94	93	94	94	77	65	59	40	32	27	22	35	44	32	54	50	53	57	62	67	59	94	22	62	24
10日	66	58	55	65	61	47	45	38	33	29	28	27	24	23	25	24	34	39	48	49	51	55	38	37	66	23	42	24
11日	38	39	42	54	48	53	54	48	44	41	39	34	33	29	27	26	29	32	36	51	56	56	60	78	78	26	44	24
12日	76	76	78	81	84	80	75	66	61	56	51	50	46	46	48	55	60	63	65	58	62	61	62	63	84	46	63	24
13日	62	63	62	63	63	66	65	60	56	54	54	52	49	48	51	61	65	69	72	72	81	82	81	82	82	48	64	24
14日	87	90	90	89	87	87	87	88	83	84	80	74	72	70	64	68	55	75	66	75	77	63	63	67	90	55	77	24
15日	67	63	56	54	48	49	48	46	46	43	44	78	62	61	75	78	83	79	80	67	46	48	49	51	83	43	59	24
16日	56	60	62	59	59	60	61	53	42	40	34	36	35	34	39	36	38	40	41	46	56	69	80	80	80	34	51	24
17日	82	88	92	91	90	92	80	64	49	33	23	27	36	33	36	34	35	38	39	45	52	60	59	60	92	23	56	24
18日	68	69	78	81	83	88	85	63	54	49	42	37	37	42	43	44	53	56	60	68	80	87	78	83	88	37	64	24
19日	88	86	86	90	91	83	88	77	53	51	43	33	30	26	25	31	35	37	44	58	66	70	74	69	91	25	60	24
20日	68	64	61	62	61	63	68	62	60	51	53	89	85	90	93	95	96	96	97	97	97	96	96	96	97	51	79	24
21日	95	95	93	93	93	93	87	66	58	50	47	42	38	37	34	35	36	41	40	42	45	47	48	51	95	34	59	24
22日	52	49	50	49	51	45	48	49	46	41	33	33	35	46	49	52	54	56	70	79	82	82	89	91	91	33	55	24
23日	90	93	90	93	92	92	92	86	83	79	79	74	72	67	67	65	67	71	79	87	88	92	93	93	93	65	83	24
24日	94	74	54	52	44	40	43	44	45	42	39	38	36	34	30	35	33	41	50	59	72	71	78	86	94	30	51	24
25日	94	96	97	94	94	95	94	87	79	71	57	48	42	41	36	31	36	50	52	55	56	66	72	77	97	31	68	24
26日	79	68	73	77	75	75	77	61	45	40	33	28	22	22	26	28	34	43	55	61	68	75	81	58	81	22	54	24
27日	61	65	65	63	60	59	54	48	39	31	26	24	26	29	35	41	50	47	45	48	51	65	71	78	78	24	49	24
28日	79	87	87	90	86	91	90	64	47	41	33	30	33	31	43	51	56	58	65	65	71	80	86	87	91	30	65	24
29日	85	85	85	90	92	91	87	78	76	73	68	68	64	68	72	70	66	72	74	61	55	56	53	52	92	52	73	24
最 高	95	96	97	95	94	95	94	88	83	84	80	89	85	90	93	95	96	96	97	97	97	96	96	96	97			
最 低	38	39	42	49	44	40	43	38	33	29	23	24	22	22	25	24	29	32	34	36	43	47	38	37		22		
平 均	75	75	74	76	74	73	72	63	56	51	46	45	43	42	44	46	49	54	57	61	65	70	72	73			61	
有効測定時間	29	29	29	29	29	29	29	29	29	29	29	29	29	29	29	29	29	29	29	29	29	29	29	29				696

表 1.1-4(4)　湿度の測定結果（平成 28 年 3 月）

項目 ：　湿度 (HUM)　　単位 ： %

期間 ：　平成28年3月 1 日～平成28年3月31日

日付	1時	2時	3時	4時	5時	6時	7時	8時	9時	10時	11時	12時	13時	14時	15時	16時	17時	18時	19時	20時	21時	22時	23時	24時	最 高	最 低	平 均	有効測定時間
1日	47	54	49	38	41	51	53	41	32	27	24	23	29	27	26	30	30	31	35	39	41	39	41	46	54	23	37	24
2日	48	50	50	51	53	58	56	40	37	28	28	30	25	28	29	28	34	40	44	57	58	49	54	66	66	25	43	24
3日	73	68	79	85	86	80	80	64	57	46	41	35	31	27	28	29	29	40	40	41	45	47	56	54	86	27	53	24
4日	55	73	64	67	82	83	68	59	56	52	50	46	43	40	43	45	52	56	61	64	65	65	65	68	83	40	59	24
5日	69	69	70	73	76	75	74	68	64	60	55	54	54	55	59	61	64	68	72	74	74	73	73	74	76	54	67	24
6日	77	79	78	77	79	82	80	78	75	65	63	56	62	64	64	67	75	77	77	79	78	79	81	86	86	56	74	24
7日	86	78	89	92	93	95	95	94	94	94	93	94	91	91	95	96	96	97	97	97	97	97	98	98	98	78	94	24
8日	98	98	98	98	98	98	98	98	90	80	69	66	60	59	56	59	67	71	82	85	89	83	66	66	98	56	81	24
9日	60	60	62	65	59	65	67	69	73	72	71	71	84	87	90	91	91	90	90	91	93	93	91	91	93	59	78	24
10日	89	90	85	78	71	71	70	68	63	61	59	58	57	56	55	58	59	65	65	64	66	65	59	61	90	55	66	24
11日	64	66	90	90	89	90	88	85	87	86	86	82	78	72	72	70	67	71	72	73	73	73	74	76	90	64	78	24
12日	80	82	82	83	86	84	74	67	63	62	60	59	66	61	53	54	57	60	61	64	64	64	67	68	86	53	68	24
13日	72	74	75	78	78	77	76	72	69	61	63	63	60	59	60	59	62	63	67	68	69	70	71	71	78	59	68	24
14日	73	74	75	74	76	85	91	94	94	92	92	93	93	94	94	94	90	93	94	90	94	93	94	92	94	73	89	24
15日	83	82	77	74	75	72	64	61	53	51	48	44	42	37	36	34	35	37	43	40	46	45	49	49	83	34	53	24
16日	49	51	51	65	69	75	69	62	59	47	43	36	42	48	49	52	53	54	63	62	66	69	72	74	75	36	58	24
17日	77	83	83	87	93	93	82	69	51	45	35	27	23	20	18	16	16	36	41	40	61	68	82	88	93	16	56	24
18日	93	95	87	89	87	89	80	66	55	47	40	31	40	43	43	50	48	54	59	59	59	65	81	83	95	31	64	24
19日	80	78	73	75	77	77	81	78	87	91	92	91	84	82	75	73	74	75	78	86	56	51	49	49	92	49	76	24
20日	48	51	50	49	49	51	47	49	42	40	41	36	35	34	34	34	36	36	58	62	64	47	47	48	64	34	45	24
21日	49	49	48	50	49	48	52	49	58	56	52	44	43	41	39	39	47	48	28	60	59	61	60	42	61	28	49	24
22日	41	48	41	60	63	68	55	43	37	30	32	41	41	41	43	43	50	55	55	58	62	69	68	69	69	30	51	24
23日	65	81	81	80	76	82	67	63	54	50	45	38	35	34	31	56	61	62	59	60	74	75	76	78	82	31	62	24
24日	76	76	77	77	81	79	83	88	90	91	86	79	71	64	57	55	57	57	65	67	70	81	76	56	91	55	73	24
25日	70	66	71	69	78	67	60	50	44	37	34	33	27	29	30	27	27	28	32	34	39	46	47	46	78	27	45	24
26日	48	49	49	50	49	50	50	46	41	37	35	32	35	37	35	40	48	55	57	60	60	61	63	67	67	32	48	24
27日	68	69	73	73	74	70	67	58	55	52	48	47	46	47	47	50	50	58	65	65	67	68	72	81	81	46	61	24
28日	77	77	77	77	78	78	76	72	69	61	58	54	50	48	47	48	53	59	64	72	80	85	81	82	85	47	68	24
29日	86	90	93	94	95	95	81	68	54	46	37	33	30	29	33	44	49	55	59	57	61	61	52	69	95	29	61	24
30日	71	75	73	73	78	85	66	62	56	49	47	38	39	33	31	32	32	34	41	47	57	65	57	52	85	31	54	24
31日	45	37	31	50	53	63	43	27	26	22	21	22	26	28	27	33	41	46	51	53	55	58	62	74	74	21	41	24
最 高	98	98	98	98	98	98	98	98	94	94	93	94	93	94	95	96	96	97	97	97	97	97	98	98	98			
最 低	41	37	31	38	41	48	43	27	26	22	21	22	23	20	18	16	16	28	28	34	39	39	41	42		16		
平 均	68	70	70	72	74	75	71	65	61	56	53	50	50	49	48	51	53	57	60	63	66	67	67	69			62	
有効測定時間	31	31	31	31	31	31	31	31	31	31	31	31	31	31	31	31	31	31	31	31	31	31	31	31				744

表 1.1-4(5)　湿度の測定結果（平成 28 年 4 月）

項目 ：　湿度 (HUM)　　単位 ： %

期間 ：　平成28年4月 1 日～平成28年4月30日

日付	1時	2時	3時	4時	5時	6時	7時	8時	9時	10時	11時	12時	13時	14時	15時	16時	17時	18時	19時	20時	21時	22時	23時	24時	最 高	最 低	平 均	有効測定時間
1日	78	71	78	77	71	63	57	54	45	47	41	46	45	45	55	58	62	65	66	61	62	64	68	63	78	41	60	24
2日	60	67	64	61	63	61	59	59	56	56	53	52	54	52	52	54	54	59	63	65	66	85	86	84	86	52	62	24
3日	82	86	91	92	92	94	94	93	92	85	77	77	75	68	66	63	67	70	76	75	73	71	74	72	94	63	79	24
4日	75	85	91	94	95	96	96	97	97	96	94	82	73	75	70	68	67	78	79	79	80	81	90	92	97	67	85	24
5日	94	94	95	94	94	95	94	93	89	75	61	56	58	53	53	56	56	57	60	65	68	76	85	91	95	53	76	24
6日	93	95	94	95	97	97	92	76	61	45	39	36	28	30	25	32	28	39	57	65	65	64	62	63	97	25	62	24
7日	64	67	71	73	75	82	90	94	95	96	96	96	95	95	94	94	93	95	94	89	89	89	91	91	96	64	88	24
8日	93	93	93	93	93	68	58	55	47	48	49	46	38	39	43	57	58	63	65	67	68	64	72	82	93	38	65	24
9日	85	87	88	89	92	86	73	66	57	45	33	33	38	42	50	51	56	62	53	56	57	63	75	85	92	33	63	24
10日	84	90	90	93	94	91	89	75	60	55	45	28	31	25	29	30	46	41	41	63	77	78	79	79	94	25	63	24
11日	79	78	78	81	82	81	78	71	69	40	38	32	29	29	29	31	33	30	33	39	42	44	45	39	82	29	51	24
12日	41	48	51	55	59	59	52	47	40	30	24	23	22	22	27	30	39	49	54	57	59	61	64	70	70	22	45	24
13日	66	65	69	70	70	70	71	61	65	67	65	67	59	49	47	56	57	61	71	70	71	81	87	91	91	47	67	24
14日	95	97	97	97	97	96	95	93	92	90	86	83	81	76	76	76	76	78	81	82	82	82	84	88	97	76	87	24
15日	64	57	50	50	44	37	37	31	34	31	33	30	28	27	26	27	27	28	24	24	25	27	32	33	64	24	34	24
16日	29	33	36	40	40	43	47	46	44	47	45	44	46	48	46	34	37	54	60	53	40	40	52	59	60	29	44	24
17日	58	69	70	71	74	72	74	70	69	68	74	77	90	84	71	63	64	64	71	74	70	74	76	76	90	58	72	24
18日	78	84	85	91	95	92	82	67	63	59	51	42	42	35	33	42	48	60	74	74	67	71	72	71	95	33	66	24
19日	72	73	70	73	78	80	62	52	45	42	41	39	46	47	52	53	51	51	71	70	68	72	73	78	80	39	61	24
20日	77	83	67	66	73	73	69	55	46	40	41	39	33	28	41	40	46	50	54	60	64	68	69	74	83	28	57	24
21日	71	74	73	75	72	66	67	62	59	58	64	65	63	64	67	72	76	74	83	75	74	85	94	97	97	58	72	24
22日	95	98	98	99	97	95	86	75	69	63	58	57	57	56	56	62	65	68	70	72	72	74	76	79	99	56	75	24
23日	80	82	82	85	84	84	84	77	71	69	64	61	60	56	60	62	69	73	76	77	77	81	86	90	90	56	75	24
24日	92	96	96	100	97	95	96	94	91	88	76	50	37	32	32	33	31	36	44	47	49	54	61	68	100	31	66	24
25日	71	70	64	65	60	62	61	51	39	36	42	40	39	34	35	38	44	48	53	58	59	62	66	68	71	34	53	24
26日	71	77	76	83	86	82	74	65	61	58	55	48	42	40	47	48	48	51	62	59	64	73	74	77	86	40	63	24
27日	80	85	85	88	86	86	87	78	72	71	67	65	56	56	59	64	68	73	76	78	79	83	90	92	92	56	76	24
28日	92	95	95	97	96	98	98	96	95	94	95	94	95	95	94	96	96	95	97	97	96	99	99	99	99	92	96	24
29日	91	82	65	62	55	52	50	47	41	33	35	32	31	31	31	35	33	35	36	37	41	47	50	42	91	31	46	24
30日	47	45	50	53	60	53	53	42	33	29	27	38	42	42	44	48	46	46	55	57	60	69	69	74	74	27	49	24
最 高	95	98	98	100	97	98	98	97	97	96	96	96	95	95	94	96	96	95	97	97	96	99	99	99	100			
最 低	29	33	36	40	40	37	37	31	33	29	24	23	22	22	25	27	27	28	24	24	25	27	32	33		22		
平 均	75	78	77	79	79	77	74	68	63	59	56	53	51	49	50	52	55	58	63	65	65	69	73	76			65	
有効測定時間	30	30	30	30	30	30	30	30	30	30	30	30	30	30	30	30	30	30	30	30	30	30	30	30				720

表 1.1-4(6)　湿度の測定結果（平成 28 年 5 月）

項目 ：　湿度 (HUM)　　単位 ： %

期間 ：　平成28年5月 1 日～平成28年5月31日

日付	1時	2時	3時	4時	5時	6時	7時	8時	9時	10時	11時	12時	13時	14時	15時	16時	17時	18時	19時	20時	21時	22時	23時	24時	最 高	最 低	平 均	有効測定時間
1日	80	79	81	87	87	73	68	61	60	54	48	43	39	37	36	40	44	49	56	61	59	62	68	74	87	36	60	24
2日	81	86	86	86	85	84	82	76	71	67	63	61	61	59	61	63	62	65	69	72	74	77	78	80	86	59	73	24
3日	77	79	80	84	84	84	82	78	69	61	57	45	53	55	57	66	68	73	74	75	75	78	77	78	84	45	71	24
4日	80	82	83	92	88	97	94	89	79	55	43	37	26	28	25	24	26	26	33	36	53	64	69	41	97	24	57	24
5日	40	46	54	58	60	58	54	44	35	27	23	20	23	22	20	19	22	24	38	43	46	35	37	38	60	19	37	24
6日	37	40	41	47	44	46	49	45	43	48	55	52	55	57	65	69	76	82	85	84	79	78	75	69	85	37	59	24
7日	51	49	49	51	58	67	67	63	57	56	57	58	60	59	55	54	53	60	64	67	46	44	44	44	67	44	56	24
8日	35	40	41	46	47	42	40	33	27	18	18	18	20	20	32	39	43	43	42	55	57	64	69	74	74	18	40	24
9日	69	73	74	79	76	73	72	69	68	60	56	52	57	62	73	80	85	88	92	93	94	97	100	100	100	52	77	24
10日	99	100	100	100	100	100	100	100	89	85	78	71	68	65	67	71	71	73	86	87	90	93	98	99	100	65	87	24
11日	97	99	100	100	100	100	100	99	89	88	73	70	72	72	80	75	76	67	72	74	81	93	95	88	100	67	86	24
12日	69	68	63	58	57	56	51	44	40	34	33	28	26	23	25	33	46	52	61	63	66	71	75	84	84	23	51	24
13日	84	90	89	94	88	89	80	74	70	62	47	43	39	29	24	30	28	51	57	60	65	71	77	80	94	24	63	24
14日	82	79	79	81	84	77	72	57	49	46	48	44	45	42	43	45	49	48	46	50	58	65	70	72	84	42	60	24
15日	74	78	77	81	80	74	70	59	52	51	50	49	49	46	43	47	53	58	65	70	69	73	74	79	81	43	63	24
16日	77	81	79	81	80	80	78	72	73	68	61	53	52	54	54	59	59	62	63	67	70	68	68	69	81	52	68	24
17日	71	79	80	91	93	96	97	97	97	97	96	96	96	96	95	93	89	88	90	92	94	92	95	96	97	71	92	24
18日	97	97	97	97	96	87	71	66	48	45	34	34	32	33	31	31	32	34	36	37	51	60	64	71	97	31	58	24
19日	78	80	83	84	82	74	62	60	46	42	35	37	31	37	41	37	39	42	45	50	61	68	70	70	84	31	56	24
20日	72	72	81	85	86	81	71	67	56	57	58	57	50	50	47	49	55	56	59	58	65	69	73	83	86	47	65	24
21日	85	91	92	94	93	83	75	66	66	61	40	33	34	35	35	43	52	62	66	66	67	80	88	87	94	33	66	24
22日	84	87	88	88	88	76	69	60	51	46	42	42	37	26	31	32	40	36	28	33	39	51	60	62	88	26	54	24
23日	74	77	76	81	84	63	65	54	46	43	40	33	29	24	20	30	32	31	34	36	37	42	48	57	84	20	48	24
24日	70	76	78	81	84	71	62	58	43	42	33	30	26	23	20	25	32	39	43	47	54	56	63	64	84	20	51	24
25日	62	55	66	64	62	64	63	62	62	63	61	63	64	61	62	64	69	71	74	75	75	75	78	77	78	55	66	24
26日	77	76	78	83	91	79	68	62	60	60	58	59	60	58	59	56	60	68	70	72	71	70	71	70	91	56	68	24
27日	73	74	77	79	92	94	93	95	91	88	89	83	76	76	77	76	74	74	78	82	82	85	87	94	95	73	83	24
28日	95	96	95	95	95	94	89	82	83	76	63	61	57	55	55	54	55	56	61	72	83	82	93	91	96	54	77	24
29日	95	95	95	95	96	93	78	71	62	54	49	46	38	35	43	44	42	57	65	70	72	67	71	74	96	35	67	24
30日	77	80	90	92	92	94	95	94	95	89	89	85	88	90	87	87	93	91	92	93	93	95	95	95	95	77	90	24
31日	96	94	95	95	96	91	84	72	70	64	62	57	54	55	53	55	65	70	75	77	79	80	87	89	96	53	76	24
最 高	99	100	100	100	100	100	100	99	97	97	96	96	96	96	95	93	93	91	92	93	94	97	100	100	100			
最 低	35	40	41	46	44	42	40	33	27	18	18	18	20	20	20	19	22	24	28	33	37	35	37	38		17		
平 均	76	77	79	82	82	78	74	69	63	58	53	51	49	48	49	51	55	58	62	65	68	71	75	76			65	
有効測定時間	31	31	31	31	31	31	31	31	31	31	31	31	31	31	31	31	31	31	31	31	31	31	31	31				744

表 1.1-4(7)　湿度の測定結果（平成 28 年 6 月）

項目 ：　湿度 (HUM)　　単位 ： %

期間 ：　平成28年6月 1 日～平成28年6月30日

日付	1時	2時	3時	4時	5時	6時	7時	8時	9時	10時	11時	12時	13時	14時	15時	16時	17時	18時	19時	20時	21時	22時	23時	24時	最 高	最 低	平 均	有効測定時間
1日	93	94	94	95	72	74	57	47	44	45	37	36	40	33	33	35	46	41	44	47	50	55	52	55	95	33	55	24
2日	56	55	56	57	62	49	43	41	41	40	39	34	30	27	28	24	25	28	33	42	41	48	50	57	62	24	42	24
3日	67	67	59	72	65	55	48	40	37	32	33	34	36	38	42	46	52	57	62	66	67	69	68	71	72	32	53	24
4日	79	86	86	89	91	72	66	60	49	44	41	44	41	49	51	53	57	55	56	58	59	59	68	64	91	41	62	24
5日	76	81	82	90	91	83	85	87	76	67	59	61	60	56	50	49	51	54	56	57	64	71	73	74	91	49	69	24
6日	80	87	85	83	87	80	78	77	75	74	68	67	62	59	58	58	63	66	72	74	73	72	71	75	87	58	73	24
7日	74	76	79	80	81	89	93	95	94	94	92	94	89	85	82	77	74	71	71	73	73	76	77	80	95	71	82	24
8日	83	87	87	80	82	78	66	63	64	55	53	43	45	43	45	53	55	55	58	73	72	75	75	75	87	43	65	24
9日	77	86	94	96	97	97	97	97	97	96	96	93	87	78	82	73	75	77	79	82	84	88	88	93	97	73	88	24
10日	93	94	94	96	92	87	76	62	56	54	45	42	45	42	44	49	51	51	52	66	67	70	71	74	96	42	66	24
11日	81	86	90	94	92	78	65	55	49	33	37	33	31	34	32	38	44	47	53	67	71	73	77	78	94	31	60	24
12日	80	79	81	80	83	79	72	66	61	54	49	44	40	39	37	34	47	53	65	73	72	75	77	79	83	34	63	24
13日	86	89	93	94	95	96	96	96	96	97	97	97	97	97	97	97	97	97	95	92	87	82	83	79	97	79	93	24
14日	87	88	83	79	85	73	67	65	67	63	64	59	52	53	54	57	62	62	67	66	71	75	74	72	88	52	69	24
15日	73	73	73	73	74	76	87	84	78	77	76	83	81	78	82	84	78	79	77	78	80	82	88	88	88	73	79	24
16日	85	84	84	84	84	81	79	71	70	75	69	69	70	70	67	67	73	80	80	86	94	96	96	96	96	67	80	24
17日	97	97	98	97	97	97	83	70	67	57	56	53	51	50	52	57	55	58	61	59	57	58	60	66	98	50	69	24
18日	73	75	75	71	74	62	57	57	50	45	42	34	32	24	23	35	40	42	46	52	57	61	59	61	75	23	52	24
19日	65	71	77	79	81	77	73	65	56	49	49	50	53	51	57	63	70	71	75	73	76	78	85	93	93	49	68	24
20日	95	94	96	96	96	96	93	78	75	69	60	55	52	50	55	52	57	63	72	82	84	95	94	95	96	50	77	24
21日	95	95	96	95	95	93	91	89	94	82	83	84	87	79	68	60	70	70	77	81	85	84	83	84	96	60	84	24
22日	84	85	85	87	86	86	85	83	82	92	94	85	77	71	68	67	68	70	70	76	79	80	88	95	95	67	81	24
23日	96	97	97	97	97	97	97	96	95	94	94	94	96	89	77	75	72	70	74	79	79	80	83	83	97	70	88	24
24日	85	85	85	85	82	82	83	80	74	71	72	71	70	66	69	78	87	87	89	88	87	90	91	90	91	66	81	24
25日	89	90	88	91	92	94	94	91	84	84	83	75	81	80	84	80	79	82	87	88	91	93	91	93	94	75	87	24
26日	93	92	77	69	80	86	79	54	53	57	52	41	40	38	42	46	39	44	44	52	66	66	66	75	93	38	60	24
27日	88	90	89	90	87	78	70	62	53	50	53	49	46	45	46	48	51	51	51	51	57	69	73	76	90	45	63	24
28日	77	84	88	87	88	89	95	95	96	96	97	94	94	92	89	89	87	88	88	88	86	86	88	87	97	77	90	24
29日	87	89	90	89	87	89	87	82	80	84	81	72	69	72	67	69	70	76	80	82	86	88	92	95	95	67	82	24
30日	94	92	94	96	96	96	91	86	85	82	81	78	71	68	62	63	65	76	78	77	80	82	82	83	96	62	82	24
31日																												
最 高	97	97	98	97	97	97	97	97	97	97	97	97	97	97	97	97	97	97	95	92	94	96	96	96	98			
最 低	56	55	56	57	62	49	43	40	37	32	33	33	30	24	23	24	25	28	33	42	41	48	50	55		23		
平 均	83	85	85	86	86	82	78	73	70	67	65	62	61	59	58	59	62	64	67	71	73	76	77	80			72	
有効測定時間	30	30	30	30	30	30	30	30	30	30	30	30	30	30	30	30	30	30	30	30	30	30	30	30				720

表 1.1-4(8)　湿度の測定結果（平成 28 年 7 月）

項目 ：　湿度 (HUM)　　単位 ： %

期間 ：　平成28年7月 1 日～平成28年7月31日

日付	1時	2時	3時	4時	5時	6時	7時	8時	9時	10時	11時	12時	13時	14時	15時	16時	17時	18時	19時	20時	21時	22時	23時	24時	最 高	最 低	平 均	有効測定時間
1日	87	88	94	91	95	94	89	85	82	75	64	63	54	53	50	54	56	66	69	71	75	78	78	82	95	50	75	24
2日	87	85	85	86	86	87	85	81	81	71	67	63	60	54	53	55	58	59	61	78	83	82	87	81	87	53	74	24
3日	89	90	90	87	87	84	79	66	57	55	52	53	60	60	52	50	49	51	54	63	66	71	74	76	90	49	67	24
4日	81	87	85	87	88	86	71	72	61	56	55	50	50	46	47	55	86	77	83	88	91	91	85	81	91	46	73	24
5日	77	74	82	83	81	80	81	78	74	73	81	90	89	80	78	77	77	76	75	81	84	83	82	81	90	73	80	24
6日	81	82	82	87	82	80	78	71	72	77	74	73	71	69	66	65	67	69	80	83	86	88	92	93	93	65	78	24
7日	90	93	95	94	93	82	69	59	52	53	47	44	43	43	57	59	64	68	72	75	77	79	79	80	95	43	69	24
8日	83	83	81	80	80	81	76	77	71	69	64	59	56	55	60	64	65	68	71	74	74	74	77	80	83	55	72	24
9日	84	82	84	85	92	87	90	90	85	85	88	89	88	91	88	83	82	86	90	93	92	94	95	92	95	82	88	24
10日	92	92	92	94	96	94	86	80	73	63	53	48	49	51	48	49	52	51	57	61	66	76	81	84	96	48	70	24
11日	87	88	89	91	89	78	73	70	62	56	46	43	42	39	38	47	47	50	54	60	63	63	63	70	91	38	63	24
12日	79	84	89	88	86	88	82	72	67	61	56	54	53	54	50	56	58	64	67	68	72	75	76	76	89	50	70	24
13日	87	87	92	93	94	92	86	76	79	76	70	79	85	84	85	86	86	85	86	87	87	88	85	86	94	70	85	24
14日	89	91	95	96	96	96	93	84	76	69	63	63	59	50	88	87	90	95	96	96	95	96	96	96	96	50	86	24
15日	97	96	97	97	96	96	95	94	94	93	96	93	93	88	90	86	84	82	84	84	86	85	82	83	97	82	90	24
16日	83	84	82	83	81	79	72	70	67	63	64	64	59	57	61	65	65	67	71	73	76	79	80	82	84	57	72	24
17日	82	85	84	84	85	84	82	90	86	85	83	71	73	66	67	69	68	73	74	81	80	82	85	89	90	66	80	24
18日	91	90	90	90	91	88	80	75	74	62	63	55	51	51	48	51	54	57	66	72	75	80	82	88	91	48	72	24
19日	88	84	85	89	91	85	81	73	64	61	55	49	50	47	47	49	51	58	66	69	68	69	70	72	91	47	68	24
20日	74	89	92	95	93	93	92	79	68	66	59	55	52	55	59	57	56	58	59	69	68	68	74	84	95	52	71	24
21日	80	85	84	94	96	97	97	97	95	94	94	94	94	93	94	94	93	91	91	91	94	94	94	93	97	80	93	24
22日	94	93	94	94	94	96	96	95	95	92	94	89	89	74	79	70	70	72	71	73	72	73	73	71	96	70	84	24
23日	74	74	76	76	91	88	80	78	69	70	65	61	64	63	69	65	60	63	63	66	72	77	76	73	91	60	71	24
24日	75	83	91	92	94	89	77	69	70	65	67	63	60	60	52	52	57	59	67	71	75	76	77	80	94	52	72	24
25日	82	86	90	89	88	81	79	73	68	67	60	61	60	56	56	61	58	59	60	64	71	73	72	75	90	56	70	24
26日	72	74	79	77	78	82	76	74	80	76	66	64	64	75	82	83	79	84	82	88	89	92	90	91	92	64	79	24
27日	88	87	90	89	93	95	89	82	81	76	72	71	69	67	71	73	75	76	78	79	80	82	82	84	95	67	80	24
28日	85	84	85	86	86	85	82	75	68	64	60	59	58	57	57	57	60	61	61	66	70	75	78	81	86	57	71	24
29日	83	84	85	88	87	82	76	78	73	60	58	57	53	50	43	41	54	55	58	63	60	67	71	74	88	41	67	24
30日	77	79	89	91	95	82	79	70	66	59	50	42	42	40	42	47	51	54	60	66	68	70	73	76	95	40	65	24
31日	80	84	90	92	92	88	79	72	62	63	56	62	63	70	72	67	66	67	70	76	80	82	82	85	92	56	75	24
最 高	97	96	97	97	96	97	97	97	95	94	96	94	94	93	94	94	93	95	96	96	95	96	96	96	97			
最 低	72	74	76	76	78	78	69	59	52	53	46	42	42	39	38	41	47	50	54	60	60	63	63	70		38		
平 均	84	85	88	89	90	87	82	78	73	70	66	64	63	61	63	64	66	68	71	75	77	79	80	82			75	
有効測定時間	31	31	31	31	31	31	31	31	31	31	31	31	31	31	31	31	31	31	31	31	31	31	31	31				744

表 1.1-4(9)　湿度の測定結果（平成 28 年 8 月）

項目 ：　湿度 (HUM)　　単位 ： %

期間 ：　平成28年8月 1 日～平成28年8月31日

日付	1時	2時	3時	4時	5時	6時	7時	8時	9時	10時	11時	12時	13時	14時	15時	16時	17時	18時	19時	20時	21時	22時	23時	24時	最 高	最 低	平 均	有効測定時間
1日	82	83	85	88	88	85	81	71	67	69	69	65	56	81	80	72	78	64	69	72	77	79	81	84	88	56	76	24
2日	90	87	88	86	83	85	87	81	82	75	66	63	58	57	64	65	67	69	69	71	74	79	82	94	94	57	76	24
3日	96	96	97	97	97	97	95	86	84	77	65	59	57	54	58	62	63	65	68	66	71	76	80	87	97	54	77	24
4日	91	92	93	94	95	92	81	76	67	60	60	56	49	51	50	54	56	61	66	70	74	76	77	82	95	49	72	24
5日	79	86	91	93	91	89	83	80	71	67	57	51	47	48	47	48	60	64	69	71	73	74	76	79	93	47	71	24
6日	82	83	84	85	84	83	76	77	72	56	53	49	49	45	44	44	48	56	62	66	71	71	75	75	85	44	66	24
7日	72	81	82	81	79	76	67	63	65	60	50	45	47	43	46	49	52	54	58	68	75	80	76	79	82	43	65	24
8日	80	86	88	85	83	71	75	66	64	59	61	62	60	56	53	50	55	58	63	65	69	71	73	71	88	50	68	24
9日	79	80	59	52	51	55	54	53	42	41	40	39	38	39	40	39	40	44	46	50	53	58	61	61	80	38	51	24
10日	69	69	72	71	70	69	63	56	56	53	55	49	51	56	54	53	58	62	69	80	74	72	74	74	80	49	64	24
11日	74	75	74	67	73	75	75	72	60	55	50	52	48	50	51	52	52	54	58	66	72	75	74	78	78	48	64	24
12日	80	84	83	82	83	82	78	74	68	63	55	49	44	44	44	47	51	61	65	65	64	65	65	66	84	44	65	24
13日	70	71	72	75	77	76	71	65	60	59	57	57	50	48	49	50	57	60	61	62	62	64	67	69	77	48	63	24
14日	70	74	76	76	72	70	69	68	65	64	61	56	54	54	53	52	52	60	65	64	65	68	70	70	76	52	65	24
15日	71	72	72	74	75	81	81	82	79	76	78	69	61	61	62	77	68	69	68	87	93	92	92	93	93	61	76	24
16日	93	93	95	95	95	96	87	76	64	61	58	53	56	51	76	91	92	90	94	94	96	97	97	97	97	51	83	24
17日	96	93	87	88	90	91	77	67	54	47	42	48	49	49	52	57	63	67	72	78	76	79	81	85	96	42	70	24
18日	87	89	88	89	90	88	86	84	81	74	73	94	97	97	97	94	93	94	95	96	94	96	97	98	98	73	90	24
19日	98	98	98	98	98	96	93	91	79	73	68	58	56	56	60	63	62	70	74	77	80	80	80	80	98	56	79	24
20日	84	89	88	88	90	93	97	97	98	97	96	92	83	93	94	97	97	97	97	97	97	97	97	97	98	83	94	24
21日	98	97	96	95	95	94	81	76	66	65	63	60	56	55	60	60	66	67	72	71	73	80	84	87	98	55	76	24
22日	91	96	97	98	98	97	97	97	97	97	98	97	92	94	96	91	81	83	82	81	81	86	86	95	98	81	92	24
23日	93	95	93	96	96	96	85	83	69	64	69	55	62	67	66	69	73	75	74	77	87	94	95	94	96	55	80	24
24日	93	94	90	86	88	87	89	87	75	74	76	65	70	68	83	77	72	71	73	74	79	82	83	84	94	65	80	24
25日	85	85	87	88	88	87	74	65	64	59	55	51	46	43	45	54	59	63	68	68	71	74	76	79	88	43	68	24
26日	82	82	92	93	94	91	81	70	64	54	50	48	49	45	46	51	55	60	69	75	76	78	78	77	94	45	69	24
27日	75	77	85	88	91	93	96	97	94	95	92	91	93	89	87	88	86	86	87	88	88	93	91	92	97	75	89	24
28日	93	94	91	96	96	97	97	96	95	92	91	90	85	84	85	87	90	94	97	97	98	98	97	97	98	84	93	24
29日	98	98	98	98	98	98	98	96	95	95	95	85	88	91	75	76	70	75	87	93	96	96	97	96	98	70	91	24
30日	97	97	97	97	98	98	97	97	96	96	90	79	70	76	83	85	93	92	92	91	89	93	87	74	98	70	90	24
31日	71	68	81	83	92	91	83	70	58	49	46	46	43	47	46	46	50	50	52	57	63	66	67	70	92	43	62	24
最 高	98	98	98	98	98	98	98	97	98	97	98	97	97	97	97	97	97	97	97	97	98	98	97	98	98			
最 低	69	68	59	52	51	55	54	53	42	41	40	39	38	39	40	39	40	44	46	50	53	58	61	61		38		
平 均	84	86	86	87	87	86	82	78	73	69	66	62	60	61	63	65	66	69	72	75	78	80	81	83			75	
有効測定時間	31	31	31	31	31	31	31	31	31	31	31	31	31	31	31	31	31	31	31	31	31	31	31	31				744

表 1.1-4(10)　湿度の測定結果（平成 28 年 9 月）

項目 ：　湿度 (HUM)　　単位 ： %

期間 ：　平成28年9月 1 日～平成28年9月30日

日付	1時	2時	3時	4時	5時	6時	7時	8時	9時	10時	11時	12時	13時	14時	15時	16時	17時	18時	19時	20時	21時	22時	23時	24時	最 高	最 低	平 均	有効測定時間
1日	73	78	84	81	81	84	70	65	59	52	52	51	44	40	43	40	56	60	64	67	67	72	82	79	84	40	64	24
2日	81	82	81	84	85	87	78	73	66	61	56	55	54	51	56	57	61	67	75	81	82	82	84	86	87	51	72	24
3日	89	90	91	90	90	88	82	75	68	64	66	51	48	43	44	50	57	65	73	80	81	82	92	93	93	43	73	24
4日	90	92	96	97	96	96	97	97	96	92	85	76	61	62	64	65	62	63	69	72	74	77	81	83	97	61	81	24
5日	85	85	86	87	95	95	82	72	65	56	50	46	38	37	40	55	65	71	74	74	75	76	81	83	95	37	70	24
6日	81	81	79	78	80	80	72	69	62	53	53	50	52	53	51	59	62	63	65	67	69	71	72	74	81	50	67	24
7日	78	83	77	79	77	82	87	95	96	91	87	82	74	67	64	66	64	70	71	73	76	80	80	91	96	64	79	24
8日	92	96	96	95	97	97	87	84	80	91	80	82	74	70	79	86	83	87	88	88	88	92	96	97	97	70	88	24
9日	85	85	91	88	91	90	79	68	66	61	58	55	52	49	61	57	49	67	71	76	79	93	95	94	95	49	73	24
10日	94	94	92	91	89	85	81	70	64	57	52	51	51	51	51	52	59	65	69	72	74	80	79	81	94	51	71	24
11日	83	84	81	85	89	90	79	72	74	75	66	66	64	68	66	68	71	72	73	75	75	78	83	82	90	64	76	24
12日	85	83	83	86	88	88	83	79	70	69	69	68	59	60	59	63	72	73	75	78	80	93	92	93	93	59	77	24
13日	91	89	90	91	94	96	97	98	98	98	97	96	95	92	89	85	89	91	91	94	96	97	97	96	98	85	94	24
14日	97	97	97	97	95	95	94	92	89	86	83	80	74	72	68	69	70	81	75	77	79	85	81	82	97	68	84	24
15日	89	91	91	95	96	97	97	94	90	85	81	77	75	71	63	67	69	65	70	78	80	83	83	79	97	63	82	24
16日	84	90	92	91	93	94	89	89	90	89	83	84	82	81	79	79	84	90	92	90	90	94	95	94	95	79	88	24
17日	92	94	95	95	95	95	88	74	71	64	61	63	65	56	53	63	68	73	76	79	82	83	88	90	95	53	78	24
18日	92	91	92	89	89	90	92	94	92	91	95	94	92	93	94	93	95	95	94	97	97	97	97	97	97	89	93	24
19日	96	96	95	95	94	96	95	96	96	96	91	88	83	90	94	95	95	96	96	96	97	97	97	98	98	83	95	24
20日	98	98	98	98	97	98	98	98	98	98	97	98	97	98	98	98	98	98	98	98	98	97	97	97	98	97	98	24
21日	98	98	98	98	97	95	93	85	81	72	73	73	66	70	71	71	74	74	76	77	80	79	88	94	98	66	83	24
22日	94	94	91	97	97	98	98	98	98	98	98	98	98	98	97	95	93	94	96	97	97	97	97	97	98	91	96	24
23日	97	97	97	98	98	98	98	98	96	94	91	90	94	94	95	93	96	96	94	96	97	97	97	97	98	90	96	24
24日	98	98	98	98	98	98	97	90	85	85	87	91	91	96	97	97	97	97	96	97	97	97	98	98	98	85	95	24
25日	98	98	98	98	99	99	99	98	84	82	74	69	64	65	63	64	65	72	73	79	82	86	88	90	99	63	83	24
26日	94	94	93	95	95	96	92	91	86	77	80	69	61	66	71	64	71	80	88	88	89	91	93	93	96	61	84	24
27日	94	95	97	97	96	96	94	88	88	82	78	70	67	64	63	68	69	73	79	79	81	83	89	92	97	63	83	24
28日	95	95	91	93	94	95	93	84	77	75	71	74	77	82	83	82	86	89	88	88	92	95	95	96	96	71	87	24
29日	96	96	97	97	96	94	94	96	96	95	86	85	80	74	73	81	83	82	80	81	72	64	57	60	97	57	84	24
30日	57	62	64	61	56	58	61	56	51	46	46	45	40	40	44	48	53	58	60	61	64	70	72	74	74	40	56	24
31日																												
最 高	98	98	98	98	99	99	99	98	98	98	98	98	98	98	98	98	98	98	98	98	98	97	98	98	99			
最 低	57	62	64	61	56	58	61	56	51	46	46	45	38	37	40	40	49	58	60	61	64	64	57	60		37		
平 均	89	90	90	91	91	92	88	85	81	78	75	73	69	68	69	71	74	78	80	82	83	86	88	89			82	
有効測定時間	30	30	30	30	30	30	30	30	30	30	30	30	30	30	30	30	30	30	30	30	30	30	30	30				720

表 1.1-4(11)　湿度の測定結果（平成 28 年 10 月）

項目 ：　湿度 (HUM)　　単位 ： %

期間 ：　平成28年10月 1 日～平成28年10月31日

日付	1時	2時	3時	4時	5時	6時	7時	8時	9時	10時	11時	12時	13時	14時	15時	16時	17時	18時	19時	20時	21時	22時	23時	24時	最 高	最 低	平 均	有効測定時間
1日	76	77	78	79	78	87	90	87	82	79	80	78	77	79	77	79	79	81	79	75	74	78	81	80	90	74	80	24
2日	82	90	91	85	87	89	86	72	64	60	56	56	53	52	53	56	59	65	67	78	76	81	79	86	91	52	72	24
3日	82	88	88	90	90	90	90	90	90	93	94	92	93	95	94	94	83	86	89	89	90	92	92	95	95	82	90	24
4日	96	97	96	94	94	92	82	70	66	67	50	48	48	51	50	49	50	53	55	56	60	67	73	78	97	48	68	24
5日	81	79	86	84	86	84	74	69	68	67	74	74	74	73	73	73	74	75	84	81	80	85	86	81	86	67	78	24
6日	84	87	87	90	88	76	69	60	52	51	48	47	47	43	41	45	45	43	59	57	55	53	54	57	90	41	60	24
7日	55	57	55	53	55	53	53	47	44	43	38	32	31	35	38	44	54	56	55	57	57	59	68	65	68	31	50	24
8日	70	74	76	81	82	82	83	87	88	94	94	96	97	95	95	92	90	95	96	96	96	96	97	96	97	70	90	24
9日	96	96	75	78	82	79	91	93	96	96	94	75	66	59	61	54	57	56	57	60	58	56	59	61	96	54	73	24
10日	62	61	62	59	61	66	70	66	62	58	59	56	57	57	58	57	60	59	64	62	67	69	67	70	70	56	62	24
11日	76	74	72	74	77	80	75	70	55	55	58	55	54	59	59	59	61	64	67	67	72	76	84	79	84	54	68	24
12日	87	88	93	93	95	94	84	76	69	54	45	47	47	35	32	44	41	57	54	60	68	72	70	65	95	32	65	24
13日	68	70	73	70	65	68	66	64	63	57	58	61	61	57	59	57	61	62	64	70	68	73	72	75	75	57	65	24
14日	76	78	81	86	88	90	85	78	64	52	50	52	50	48	41	39	51	56	65	74	80	87	91	93	93	39	69	24
15日	91	92	95	96	96	96	90	77	67	58	47	43	39	33	30	34	40	54	49	56	70	82	83	81	96	30	67	24
16日	84	87	87	92	93	93	84	73	67	58	51	43	39	40	45	49	55	61	69	73	77	80	78	81	93	39	69	24
17日	86	84	86	83	86	92	95	96	96	95	94	94	95	96	95	94	95	96	96	96	97	97	97	97	97	83	93	24
18日	97	95	93	91	94	94	90	79	84	74	65	67	63	62	60	60	62	69	73	75	77	73	73	84	97	60	77	24
19日	86	86	87	92	90	84	85	75	74	67	62	60	65	61	66	66	70	68	70	72	75	76	77	76	92	60	75	24
20日	85	85	90	92	95	94	89	72	63	58	53	42	41	45	43	38	39	43	49	53	51	52	54	53	95	38	62	24
21日	53	52	51	54	51	45	49	47	46	41	37	40	33	33	37	42	54	65	63	70	82	86	81	85	86	33	54	24
22日	86	83	79	78	79	79	76	75	72	64	65	65	65	64	66	72	75	75	79	78	79	82	83	84	86	64	75	24
23日	88	87	89	91	92	90	82	80	59	51	49	44	48	49	48	55	64	66	69	69	61	56	60	59	92	44	67	24
24日	60	60	60	63	74	77	60	51	44	39	36	39	30	30	29	30	45	48	54	64	60	60	61	64	77	29	52	24
25日	73	74	75	78	79	82	73	68	59	55	53	50	53	57	64	65	75	88	92	94	94	90	91	89	94	50	74	24
26日	90	85	82	85	82	92	87	73	68	60	58	50	46	46	51	54	59	71	81	79	81	84	87	84	92	46	72	24
27日	84	88	65	61	61	63	59	52	48	45	42	39	36	36	36	38	40	46	46	49	58	57	63	59	88	36	53	24
28日	59	75	79	68	66	66	64	65	65	64	69	68	88	94	96	96	96	96	97	97	98	98	98	98	98	59	82	24
29日	98	97	98	97	98	97	89	63	58	56	51	50	45	43	45	45	49	48	51	53	57	63	57	64	98	43	66	24
30日	72	80	75	78	72	70	66	72	69	59	60	56	51	52	52	57	58	60	72	88	89	91	88	87	91	51	70	24
31日	84	87	86	84	86	93	86	77	66	65	59	56	58	63	69	67	71	75	77	76	74	80	83	84	93	56	75	24
最 高	98	97	98	97	98	97	95	96	96	96	94	96	97	96	96	96	96	96	97	97	98	98	98	98	98			
最 低	53	52	51	53	51	45	49	47	44	39	36	32	30	30	29	30	39	43	46	49	51	52	54	53		29		
平 均	80	81	80	81	81	82	78	72	67	62	60	57	56	56	57	58	62	66	69	72	74	76	77	78			70	
有効測定時間	31	31	31	31	31	31	31	31	31	31	31	31	31	31	31	31	31	31	31	31	31	31	31	31				744

表 1.1-4(12)　湿度の測定結果（平成 28 年 11 月）

項目 ：　湿度 (HUM)　　単位 ： %

期間 ：　平成28年11月 1 日～平成28年11月30日

日付	1時	2時	3時	4時	5時	6時	7時	8時	9時	10時	11時	12時	13時	14時	15時	16時	17時	18時	19時	20時	21時	22時	23時	24時	最 高	最 低	平 均	有効測定時間
1日	84	84	84	83	94	95	95	94	96	94	88	85	75	64	60	68	80	58	57	54	48	55	61	61	96	48	76	24
2日	63	59	68	70	69	67	64	57	59	65	66	57	58	61	61	61	57	68	81	72	73	86	93	92	93	57	68	24
3日	93	94	94	93	91	85	83	75	70	65	66	54	48	42	38	41	45	51	56	55	60	69	75	78	94	38	68	24
4日	71	70	68	64	70	79	69	62	51	45	36	37	37	36	37	38	51	60	56	60	61	66	64	66	79	36	56	24
5日	70	69	69	72	72	70	71	69	70	56	50	48	52	47	48	58	63	81	88	82	83	83	87	91	91	47	69	24
6日	95	95	96	93	94	83	68	59	50	46	42	42	41	41	43	42	42	46	48	50	51	51	53	53	96	41	59	24
7日	61	63	67	60	72	74	61	60	57	50	47	47	44	43	40	48	53	59	64	81	86	85	89	90	90	40	63	24
8日	89	89	91	92	92	94	88	84	78	73	68	62	64	64	61	70	72	76	73	77	90	92	90	93	94	61	80	24
9日	95	82	61	60	56	55	54	53	48	43	41	38	37	35	38	39	42	46	45	49	51	51	48	47	95	35	51	24
10日	45	47	46	49	50	49	50	49	47	46	44	43	45	43	42	54	62	56	53	65	69	77	79	84	84	42	54	24
11日	90	93	94	95	96	96	97	98	98	97	95	93	96	97	97	96	95	96	96	96	96	96	96	97	98	90	96	24
12日	97	97	97	97	97	97	98	93	83	69	62	53	46	48	46	54	59	65	73	86	94	96	96	96	98	46	79	24
13日	96	91	96	97	96	97	96	82	71	64	58	57	52	55	60	60	68	76	81	89	84	85	87	86	97	52	79	24
14日	90	90	91	89	90	91	87	81	79	74	69	69	66	63	73	75	82	85	93	94	95	96	97	97	97	63	84	24
15日	97	97	97	97	97	96	96	91	85	76	73	69	68	66	65	80	82	91	58	55	56	56	56	55	97	55	77	24
16日	56	55	54	54	56	52	52	51	47	44	46	44	43	44	44	48	49	65	64	52	54	55	61	61	65	43	52	24
17日	63	67	70	73	78	83	78	70	63	55	49	41	36	43	43	51	59	70	82	60	53	57	56	62	83	36	61	24
18日	60	64	74	76	82	87	88	77	65	58	52	49	47	49	53	54	62	63	64	72	79	77	84	88	88	47	68	24
19日	82	85	85	84	89	94	95	96	97	96	95	94	92	91	91	88	88	91	90	93	95	96	96	96	97	82	92	24
20日	97	97	96	97	98	98	98	98	98	98	98	81	74	69	73	79	87	93	95	96	96	96	97	97	98	69	92	24
21日	98	97	97	97	98	98	98	98	98	91	80	75	74	69	71	76	94	95	95	97	97	96	96	97	98	69	91	24
22日	97	97	97	95	95	96	96	97	87	84	75	72	65	63	58	62	68	74	74	86	82	89	91	96	97	58	83	24
23日	84	82	84	58	51	51	52	50	50	51	51	46	49	53	51	52	60	48	48	47	50	53	54	52	84	46	55	24
24日	50	53	56	79	90	94	95	97	97	97	98	98	97	98	98	98	97	97	96	96	95	96	96	97	98	50	90	24
25日	97	97	98	97	97	98	97	97	89	81	76	71	57	54	55	66	74	79	88	89	93	94	96	96	98	54	85	24
26日	96	97	96	96	97	97	97	92	83	71	65	60	57	55	56	65	66	74	81	75	79	76	77	79	97	55	79	24
27日	78	90	92	93	90	87	89	87	77	75	70	67	66	67	72	83	88	92	95	95	96	97	97	98	98	66	85	24
28日	98	98	98	98	98	87	72	75	64	57	60	52	47	45	43	43	50	52	55	59	61	65	63	60	98	43	67	24
29日	62	60	59	59	57	61	65	54	51	40	39	40	40	39	39	40	44	46	54	59	62	57	56	57	65	39	52	24
30日	56	55	60	59	62	70	75	60	47	41	40	41	41	46	49	53	55	57	58	59	58	61	63	65	75	40	55	24
最 高	98	98	98	98	98	98	98	98	98	98	98	98	97	98	98	98	97	97	96	97	97	97	97	98	98			
最 低	45	47	46	49	50	49	50	49	47	40	36	37	36	35	37	38	42	46	45	47	48	51	48	47		35		
平 均	80	80	81	81	82	83	81	77	72	67	63	60	57	56	57	61	66	70	72	73	75	77	78	80			72	
有効測定時間	30	30	30	30	30	30	30	30	30	30	30	30	30	30	30	30	30	30	30	30	30	30	30	30				720

表 1.1-5(1)　日射量の測定結果（平成 27 年 12 月）

項目 ：　日射量 (STR)　　単位 ： MJ/m^2

期間 ：　平成27年12月 1 日～平成27年12月31日

日付	1時	2時	3時	4時	5時	6時	7時	8時	9時	10時	11時	12時	13時	14時	15時	16時	17時	18時	19時	20時	21時	22時	23時	24時	最 高	最 低	積 算	有効測定時間
1日	0.00	0.00	0.00	0.00	0.00	0.00	0.03	0.45	1.04	1.54	1.93	2.05	1.94	1.59	1.05	0.39	0.01	0.00	0.00	0.00	0.00	0.00	0.00	0.00	2.05	0.00	12.02	24
2日	0.00	0.00	0.00	0.00	0.00	0.00	0.02	0.18	0.36	0.61	0.47	0.39	0.23	0.25	0.17	0.10	0.01	0.00	0.00	0.00	0.00	0.00	0.00	0.00	0.61	0.00	2.79	24
3日	0.00	0.00	0.00	0.00	0.00	0.00	0.01	0.05	0.19	0.18	0.22	0.29	0.44	0.64	0.75	0.14	0.01	0.00	0.00	0.00	0.00	0.00	0.00	0.00	0.75	0.00	2.92	24
4日	0.00	0.00	0.00	0.00	0.00	0.00	0.03	0.48	1.10	1.61	1.94	2.08	1.97	1.62	1.10	0.42	0.01	0.00	0.00	0.00	0.00	0.00	0.00	0.00	2.08	0.00	12.36	24
5日	0.00	0.00	0.00	0.00	0.00	0.00	0.03	0.46	1.07	1.56	1.89	2.01	1.91	1.52	1.03	0.40	0.02	0.00	0.00	0.00	0.00	0.00	0.00	0.00	2.01	0.00	11.90	24
6日	0.00	0.00	0.00	0.00	0.00	0.00	0.03	0.57	1.04	1.39	1.70	1.56	1.11	0.82	0.37	0.14	0.01	0.00	0.00	0.00	0.00	0.00	0.00	0.00	1.70	0.00	8.74	24
7日	0.00	0.00	0.00	0.00	0.00	0.00	0.01	0.37	0.99	1.51	1.83	1.95	1.82	1.48	0.96	0.34	0.01	0.00	0.00	0.00	0.00	0.00	0.00	0.00	1.95	0.00	11.27	24
8日	0.00	0.00	0.00	0.00	0.00	0.00	0.01	0.14	0.26	0.44	0.59	1.05	1.79	1.47	0.96	0.35	0.02	0.00	0.00	0.00	0.00	0.00	0.00	0.00	1.79	0.00	7.08	24
9日	0.00	0.00	0.00	0.00	0.00	0.00	0.02	0.36	0.95	1.47	1.80	1.92	1.79	1.43	0.87	0.37	0.02	0.00	0.00	0.00	0.00	0.00	0.00	0.00	1.92	0.00	11.00	24
10日	0.00	0.00	0.00	0.00	0.00	0.00	0.02	0.33	0.93	1.33	1.36	1.11	0.66	0.52	0.30	0.13	0.01	0.00	0.00	0.00	0.00	0.00	0.00	0.00	1.36	0.00	6.70	24
11日	0.00	0.00	0.00	0.00	0.00	0.00	0.00	0.02	0.06	0.18	0.49	1.67	1.66	1.41	0.97	0.34	0.00	0.00	0.00	0.00	0.00	0.00	0.00	0.00	1.67	0.00	6.80	24
12日	0.00	0.00	0.00	0.00	0.00	0.00	0.00	0.18	0.71	1.51	1.77	1.90	1.81	1.54	0.97	0.33	0.02	0.00	0.00	0.00	0.00	0.00	0.00	0.00	1.90	0.00	10.74	24
13日	0.00	0.00	0.00	0.00	0.00	0.00	0.00	0.10	0.32	0.46	0.54	0.63	0.43	0.39	0.22	0.07	0.01	0.00	0.00	0.00	0.00	0.00	0.00	0.00	0.63	0.00	3.17	24
14日	0.00	0.00	0.00	0.00	0.00	0.00	0.01	0.10	0.41	0.84	0.86	0.69	0.35	0.38	0.34	0.12	0.00	0.00	0.00	0.00	0.00	0.00	0.00	0.00	0.86	0.00	4.10	24
15日	0.00	0.00	0.00	0.00	0.00	0.00	0.00	0.07	0.20	0.41	0.54	0.73	0.80	0.79	0.33	0.25	0.03	0.00	0.00	0.00	0.00	0.00	0.00	0.00	0.80	0.00	4.15	24
16日	0.00	0.00	0.00	0.00	0.00	0.00	0.01	0.23	0.69	1.20	1.54	1.66	1.57	1.25	0.78	0.29	0.02	0.00	0.00	0.00	0.00	0.00	0.00	0.00	1.66	0.00	9.24	24
17日	0.00	0.00	0.00	0.00	0.00	0.00	0.00	0.15	0.16	0.50	0.76	0.35	0.59	0.83	0.51	0.28	0.02	0.00	0.00	0.00	0.00	0.00	0.00	0.00	0.83	0.00	4.15	24
18日	0.00	0.00	0.00	0.00	0.00	0.00	0.01	0.37	0.97	1.50	1.87	2.01	1.93	1.62	1.10	0.46	0.02	0.00	0.00	0.00	0.00	0.00	0.00	0.00	2.01	0.00	11.86	24
19日	0.00	0.00	0.00	0.00	0.00	0.00	0.01	0.36	0.96	1.50	1.86	2.01	1.93	1.61	1.11	0.49	0.02	0.00	0.00	0.00	0.00	0.00	0.00	0.00	2.01	0.00	11.86	24
20日	0.00	0.00	0.00	0.00	0.00	0.00	0.01	0.37	0.94	1.47	1.83	1.97	1.87	1.55	1.05	0.43	0.02	0.00	0.00	0.00	0.00	0.00	0.00	0.00	1.97	0.00	11.51	24
21日	0.00	0.00	0.00	0.00	0.00	0.00	0.00	0.14	0.32	1.31	1.59	0.98	0.86	0.93	0.47	0.17	0.04	0.00	0.00	0.00	0.00	0.00	0.00	0.00	1.59	0.00	6.81	24
22日	0.00	0.00	0.00	0.00	0.00	0.00	0.01	0.34	0.94	1.47	1.83	1.98	1.88	1.58	1.08	0.46	0.02	0.00	0.00	0.00	0.00	0.00	0.00	0.00	1.98	0.00	11.59	24
23日	0.00	0.00	0.00	0.00	0.00	0.00	0.00	0.05	0.14	0.33	0.27	0.21	0.17	0.18	0.08	0.05	0.00	0.00	0.00	0.00	0.00	0.00	0.00	0.00	0.33	0.00	1.48	24
24日	0.00	0.00	0.00	0.00	0.00	0.00	0.00	0.07	0.37	1.04	1.68	1.87	1.71	1.49	0.93	0.28	0.04	0.00	0.00	0.00	0.00	0.00	0.00	0.00	1.87	0.00	9.48	24
25日	0.00	0.00	0.00	0.00	0.00	0.00	0.00	0.14	0.41	0.84	0.98	1.11	1.41	1.44	1.05	0.22	0.02	0.00	0.00	0.00	0.00	0.00	0.00	0.00	1.44	0.00	7.62	24
26日	0.00	0.00	0.00	0.00	0.00	0.00	0.00	0.13	0.87	1.40	1.76	1.92	1.82	1.53	1.06	0.45	0.02	0.00	0.00	0.00	0.00	0.00	0.00	0.00	1.92	0.00	10.96	24
27日	0.00	0.00	0.00	0.00	0.00	0.00	0.00	0.28	0.87	1.44	1.80	1.60	0.88	1.49	0.84	0.12	0.01	0.00	0.00	0.00	0.00	0.00	0.00	0.00	1.80	0.00	9.33	24
28日	0.00	0.00	0.00	0.00	0.00	0.00	0.00	0.25	0.93	1.44	1.84	2.00	1.92	1.59	1.07	0.41	0.02	0.00	0.00	0.00	0.00	0.00	0.00	0.00	2.00	0.00	11.47	24
29日	0.00	0.00	0.00	0.00	0.00	0.00	0.00	0.32	0.92	1.48	1.86	2.04	1.95	1.67	1.17	0.55	0.02	0.00	0.00	0.00	0.00	0.00	0.00	0.00	2.04	0.00	11.98	24
30日	0.00	0.00	0.00	0.00	0.00	0.00	0.00	0.21	0.96	1.52	1.82	2.01	1.95	1.64	1.15	0.52	0.02	0.00	0.00	0.00	0.00	0.00	0.00	0.00	2.01	0.00	11.80	24
31日	0.00	0.00	0.00	0.00	0.00	0.00	0.00	0.21	0.64	1.06	0.87	1.19	1.22	1.00	1.02	0.48	0.03	0.00	0.00	0.00	0.00	0.00	0.00	0.00	1.22	0.00	7.72	24
最 高	0.00	0.00	0.00	0.00	0.00	0.00	0.03	0.57	1.10	1.61	1.94	2.08	1.97	1.67	1.17	0.55	0.04	0.00	0.00	0.00	0.00	0.00	0.00	0.00	2.08			
最 低	0.00	0.00	0.00	0.00	0.00	0.00	0.00	0.02	0.06	0.18	0.22	0.21	0.17	0.18	0.08	0.05	0.00	0.00	0.00	0.00	0.00	0.00	0.00	0.00		0.00		
積 算	0.00	0.00	0.00	0.00	0.00	0.00	0.27	7.48	20.72	34.54	42.09	44.94	42.37	37.25	24.86	9.55	0.53	0.00	0.00	0.00	0.00	0.00	0.00	0.00			264.60	
有効測定時間	31	31	31	31	31	31	31	31	31	31	31	31	31	31	31	31	31	31	31	31	31	31	31	31				744

表 1.1-5(2)　日射量の測定結果（平成 28 年 1 月）

項目 ：　日射量 (STR)　　単位 ： MJ/m2

期間 ：　平成28年1月 1 日～平成28年1月31日

日付	1時	2時	3時	4時	5時	6時	7時	8時	9時	10時	11時	12時	13時	14時	15時	16時	17時	18時	19時	20時	21時	22時	23時	24時	最 高	最 低	積 算	有効測定時間
1日	0.00	0.00	0.00	0.00	0.00	0.00	0.03	0.63	1.21	1.69	1.97	2.01	1.88	1.47	0.90	0.08	0.00	0.00	0.00	0.00	0.00	0.00	0.00	0.00	2.01	0.00	11.87	24
2日	0.00	0.00	0.00	0.00	0.00	0.00	0.02	0.46	0.94	1.58	1.35	1.30	0.76	1.39	0.86	0.09	0.00	0.00	0.00	0.00	0.00	0.00	0.00	0.00	1.58	0.00	8.75	24
3日	0.00	0.00	0.00	0.00	0.00	0.00	0.02	0.52	1.15	1.61	1.96	1.97	1.81	1.40	0.58	0.16	0.00	0.00	0.00	0.00	0.00	0.00	0.00	0.00	1.97	0.00	11.18	24
4日	0.00	0.00	0.00	0.00	0.00	0.00	0.03	0.48	1.12	1.63	1.90	1.95	1.78	1.38	0.85	0.10	0.00	0.00	0.00	0.00	0.00	0.00	0.00	0.00	1.95	0.00	11.22	24
5日	0.00	0.00	0.00	0.00	0.00	0.00	0.02	0.50	1.06	1.53	1.78	1.84	1.67	1.26	0.73	0.11	0.00	0.00	0.00	0.00	0.00	0.00	0.00	0.00	1.84	0.00	10.50	24
6日	0.00	0.00	0.00	0.00	0.00	0.00	0.01	0.34	0.76	0.95	0.53	0.68	0.39	0.33	0.20	0.06	0.00	0.00	0.00	0.00	0.00	0.00	0.00	0.00	0.95	0.00	4.25	24
7日	0.00	0.00	0.00	0.00	0.00	0.00	0.02	0.44	1.06	1.57	1.89	0.86	1.28	1.42	1.04	0.20	0.00	0.00	0.00	0.00	0.00	0.00	0.00	0.00	1.89	0.00	9.78	24
8日	0.00	0.00	0.00	0.00	0.00	0.00	0.03	0.55	1.12	1.57	1.79	1.78	1.75	1.36	0.72	0.11	0.00	0.00	0.00	0.00	0.00	0.00	0.00	0.00	1.79	0.00	10.78	24
9日	0.00	0.00	0.00	0.00	0.00	0.00	0.01	0.52	1.21	1.69	1.99	2.05	1.91	1.49	0.92	0.11	0.00	0.00	0.00	0.00	0.00	0.00	0.00	0.00	2.05	0.00	11.90	24
10日	0.00	0.00	0.00	0.00	0.00	0.00	0.02	0.59	1.21	1.70	2.01	2.05	1.86	1.47	0.89	0.11	0.00	0.00	0.00	0.00	0.00	0.00	0.00	0.00	2.05	0.00	11.91	24
11日	0.00	0.00	0.00	0.00	0.00	0.00	0.02	0.28	0.79	1.03	2.01	2.05	1.85	1.54	1.11	0.14	0.00	0.00	0.00	0.00	0.00	0.00	0.00	0.00	2.05	0.00	10.82	24
12日	0.00	0.00	0.00	0.00	0.00	0.00	0.00	0.03	0.11	0.28	0.24	0.23	0.20	0.19	0.15	0.05	0.00	0.00	0.00	0.00	0.00	0.00	0.00	0.00	0.28	0.00	1.48	24
13日	0.00	0.00	0.00	0.00	0.00	0.00	0.02	0.67	0.88	1.67	0.91	1.89	1.74	1.33	0.82	0.13	0.00	0.00	0.00	0.00	0.00	0.00	0.00	0.00	1.89	0.00	10.06	24
14日	0.00	0.00	0.00	0.00	0.00	0.00	0.02	0.84	1.24	1.72	2.04	2.14	1.94	1.52	0.90	0.12	0.00	0.00	0.00	0.00	0.00	0.00	0.00	0.00	2.14	0.00	12.48	24
15日	0.00	0.00	0.00	0.00	0.00	0.00	0.02	0.36	0.71	1.27	1.95	2.04	1.87	1.54	0.97	0.12	0.00	0.00	0.00	0.00	0.00	0.00	0.00	0.00	2.04	0.00	10.85	24
16日	0.00	0.00	0.00	0.00	0.00	0.00	0.03	0.59	1.22	1.70	2.00	2.06	1.95	1.55	1.00	0.11	0.00	0.00	0.00	0.00	0.00	0.00	0.00	0.00	2.06	0.00	12.21	24
17日	0.00	0.00	0.00	0.00	0.00	0.00	0.03	0.54	1.16	1.60	1.71	1.31	0.66	0.54	0.21	0.10	0.00	0.00	0.00	0.00	0.00	0.00	0.00	0.00	1.71	0.00	7.86	24
18日	0.00	0.00	0.00	0.00	0.00	0.00	0.00	0.05	0.08	0.14	0.21	0.55	0.31	0.41	0.67	0.14	0.00	0.00	0.00	0.00	0.00	0.00	0.00	0.00	0.67	0.00	2.56	24
19日	0.00	0.00	0.00	0.00	0.00	0.00	0.03	0.64	1.45	1.88	2.20	2.34	2.11	1.71	1.16	0.10	0.00	0.00	0.00	0.00	0.00	0.00	0.00	0.00	2.34	0.00	13.62	24
20日	0.00	0.00	0.00	0.00	0.00	0.00	0.03	0.60	1.30	1.81	2.17	2.24	2.09	1.70	0.21	0.11	0.00	0.00	0.00	0.00	0.00	0.00	0.00	0.00	2.24	0.00	12.26	24
21日	0.00	0.00	0.00	0.00	0.00	0.00	0.04	0.63	1.27	1.80	2.05	2.25	2.08	1.51	0.86	0.27	0.00	0.00	0.00	0.00	0.00	0.00	0.00	0.00	2.25	0.00	12.76	24
22日	0.00	0.00	0.00	0.00	0.00	0.00	0.03	0.68	1.32	1.85	2.17	2.26	2.08	1.70	1.13	0.20	0.00	0.00	0.00	0.00	0.00	0.00	0.00	0.00	2.26	0.00	13.42	24
23日	0.00	0.00	0.00	0.00	0.00	0.00	0.01	0.14	0.26	0.56	1.00	2.03	0.77	0.77	0.58	0.16	0.00	0.00	0.00	0.00	0.00	0.00	0.00	0.00	2.03	0.00	6.28	24
24日	0.00	0.00	0.00	0.00	0.00	0.00	0.04	0.64	1.31	1.86	2.24	2.37	2.64	1.84	1.26	0.59	0.00	0.00	0.00	0.00	0.00	0.00	0.00	0.00	2.64	0.00	14.79	24
25日	0.00	0.00	0.00	0.00	0.00	0.00	0.05	0.73	1.37	1.90	2.24	2.33	2.17	1.77	1.21	0.53	0.00	0.00	0.00	0.00	0.00	0.00	0.00	0.00	2.33	0.00	14.30	24
26日	0.00	0.00	0.00	0.00	0.00	0.00	0.04	0.73	1.36	1.87	2.33	2.28	2.09	1.71	1.12	0.48	0.01	0.00	0.00	0.00	0.00	0.00	0.00	0.00	2.33	0.00	14.02	24
27日	0.00	0.00	0.00	0.00	0.00	0.00	0.04	0.93	1.34	1.89	2.22	2.31	2.27	1.81	1.23	0.55	0.01	0.00	0.00	0.00	0.00	0.00	0.00	0.00	2.31	0.00	14.60	24
28日	0.00	0.00	0.00	0.00	0.00	0.00	0.05	0.71	1.31	1.80	2.16	2.24	2.06	1.64	1.07	0.46	0.01	0.00	0.00	0.00	0.00	0.00	0.00	0.00	2.24	0.00	13.51	24
29日	0.00	0.00	0.00	0.00	0.00	0.00	0.02	0.20	0.24	0.23	0.21	0.14	0.14	0.16	0.06	0.03	0.00	0.00	0.00	0.00	0.00	0.00	0.00	0.00	0.24	0.00	1.43	24
30日	0.00	0.00	0.00	0.00	0.00	0.00	0.01	0.05	0.20	0.38	0.50	0.77	0.37	0.71	0.33	0.15	0.00	0.00	0.00	0.00	0.00	0.00	0.00	0.00	0.77	0.00	3.47	24
31日	0.00	0.00	0.00	0.00	0.00	0.00	0.05	0.65	1.33	1.85	2.17	1.61	2.30	1.07	0.53	0.49	0.02	0.00	0.00	0.00	0.00	0.00	0.00	0.00	2.30	0.00	12.07	24
最 高	0.00	0.00	0.00	0.00	0.00	0.00	0.05	0.93	1.45	1.90	2.33	2.37	2.64	1.84	1.26	0.59	0.02	0.00	0.00	0.00	0.00	0.00	0.00	0.00	2.64			
最 低	0.00	0.00	0.00	0.00	0.00	0.00	0.00	0.03	0.08	0.14	0.21	0.14	0.14	0.16	0.06	0.03	0.00	0.00	0.00	0.00	0.00	0.00	0.00	0.00		0.00		
積 算	0.00	0.00	0.00	0.00	0.00	0.00	0.79	15.72	31.09	44.61	51.90	53.93	48.78	39.69	24.27	6.16	0.05	0.00	0.00	0.00	0.00	0.00	0.00	0.00			316.99	
有効測定時間	31	31	31	31	31	31	31	31	31	31	31	31	31	31	31	31	31	31	31	31	31	31	31	31				744

表 1.1-5(3)　日射量の測定結果（平成 28 年 2 月）

項目 ：　日射量 (STR)　　単位 ： MJ/m2

期間 ：　平成28年2月 1 日～平成28年2月29日

日付	1時	2時	3時	4時	5時	6時	7時	8時	9時	10時	11時	12時	13時	14時	15時	16時	17時	18時	19時	20時	21時	22時	23時	24時	最 高	最 低	積 算	有効測定時間
1日	0.00	0.00	0.00	0.00	0.00	0.00	0.03	0.14	0.36	0.62	0.29	0.36	0.41	0.60	0.21	0.09	0.01	0.00	0.00	0.00	0.00	0.00	0.00	0.00	0.62	0.00	3.12	24
2日	0.00	0.00	0.00	0.00	0.00	0.00	0.03	0.75	1.47	1.98	2.34	2.42	2.27	1.67	0.45	0.26	0.02	0.00	0.00	0.00	0.00	0.00	0.00	0.00	2.42	0.00	13.66	24
3日	0.00	0.00	0.00	0.00	0.00	0.00	0.07	0.41	0.65	1.02	1.91	1.11	1.01	1.86	1.27	0.58	0.02	0.00	0.00	0.00	0.00	0.00	0.00	0.00	1.91	0.00	9.91	24
4日	0.00	0.00	0.00	0.00	0.00	0.00	0.07	0.40	1.46	1.97	1.25	3.10	2.40	1.83	1.19	0.50	0.02	0.00	0.00	0.00	0.00	0.00	0.00	0.00	3.10	0.00	14.19	24
5日	0.00	0.00	0.00	0.00	0.00	0.00	0.07	0.71	1.39	1.91	2.27	2.35	2.19	1.48	1.12	0.54	0.03	0.00	0.00	0.00	0.00	0.00	0.00	0.00	2.35	0.00	14.06	24
6日	0.00	0.00	0.00	0.00	0.00	0.00	0.11	0.22	0.66	1.23	1.95	0.85	1.50	0.85	0.47	0.18	0.02	0.00	0.00	0.00	0.00	0.00	0.00	0.00	1.95	0.00	8.04	24
7日	0.00	0.00	0.00	0.00	0.00	0.00	0.05	0.92	1.45	2.10	2.46	2.55	2.38	1.99	0.70	0.60	0.03	0.00	0.00	0.00	0.00	0.00	0.00	0.00	2.55	0.00	15.23	24
8日	0.00	0.00	0.00	0.00	0.00	0.00	0.05	0.58	0.37	0.64	1.33	1.17	2.53	1.84	1.27	0.57	0.07	0.00	0.00	0.00	0.00	0.00	0.00	0.00	2.53	0.00	10.42	24
9日	0.00	0.00	0.00	0.00	0.00	0.00	0.09	0.75	1.41	1.92	2.26	2.40	2.27	1.06	0.75	0.27	0.05	0.00	0.00	0.00	0.00	0.00	0.00	0.00	2.40	0.00	13.23	24
10日	0.00	0.00	0.00	0.00	0.00	0.00	0.10	0.87	1.57	2.12	2.45	2.55	2.41	2.02	1.44	0.77	0.04	0.00	0.00	0.00	0.00	0.00	0.00	0.00	2.55	0.00	16.34	24
11日	0.00	0.00	0.00	0.00	0.00	0.00	0.10	0.87	1.56	2.08	2.43	2.53	2.36	1.97	1.40	0.69	0.04	0.00	0.00	0.00	0.00	0.00	0.00	0.00	2.53	0.00	16.03	24
12日	0.00	0.00	0.00	0.00	0.00	0.00	0.14	0.80	0.67	1.25	2.34	1.12	2.29	1.61	1.09	0.29	0.04	0.00	0.00	0.00	0.00	0.00	0.00	0.00	2.34	0.00	11.64	24
13日	0.00	0.00	0.00	0.00	0.00	0.00	0.08	0.35	0.77	1.47	2.29	0.89	0.89	1.05	0.40	0.21	0.06	0.00	0.00	0.00	0.00	0.00	0.00	0.00	2.29	0.00	8.46	24
14日	0.00	0.00	0.00	0.00	0.00	0.00	0.04	0.15	0.63	1.05	1.12	2.53	0.73	1.99	1.28	0.72	0.07	0.00	0.00	0.00	0.00	0.00	0.00	0.00	2.53	0.00	10.31	24
15日	0.00	0.00	0.00	0.00	0.00	0.00	0.06	0.27	0.34	0.30	0.37	0.66	0.21	0.15	0.20	0.08	0.01	0.00	0.00	0.00	0.00	0.00	0.00	0.00	0.66	0.00	2.65	24
16日	0.00	0.00	0.00	0.00	0.00	0.00	0.13	0.95	1.21	2.20	2.53	2.72	2.63	0.52	0.29	0.42	0.09	0.00	0.00	0.00	0.00	0.00	0.00	0.00	2.72	0.00	13.69	24
17日	0.00	0.00	0.00	0.00	0.00	0.00	0.14	0.99	1.68	2.24	2.59	1.12	0.78	0.67	0.98	0.40	0.05	0.00	0.00	0.00	0.00	0.00	0.00	0.00	2.59	0.00	11.64	24
18日	0.00	0.00	0.00	0.00	0.00	0.00	0.09	1.02	0.81	2.21	2.60	2.70	2.45	2.15	1.49	0.25	0.07	0.00	0.00	0.00	0.00	0.00	0.00	0.00	2.70	0.00	15.84	24
19日	0.00	0.00	0.00	0.00	0.00	0.00	0.13	0.93	1.64	2.13	2.47	2.61	2.41	2.02	1.40	0.30	0.06	0.00	0.00	0.00	0.00	0.00	0.00	0.00	2.61	0.00	16.10	24
20日	0.00	0.00	0.00	0.00	0.00	0.00	0.15	0.51	0.51	0.09	0.15	0.11	0.18	0.23	0.14	0.07	0.01	0.00	0.00	0.00	0.00	0.00	0.00	0.00	0.51	0.00	2.15	24
21日	0.00	0.00	0.00	0.00	0.00	0.00	0.03	0.30	0.37	1.23	0.88	2.15	2.31	2.32	1.70	0.23	0.08	0.00	0.00	0.00	0.00	0.00	0.00	0.00	2.32	0.00	11.60	24
22日	0.00	0.00	0.00	0.00	0.00	0.00	0.06	0.27	1.22	1.02	2.53	2.78	0.75	0.33	0.44	0.27	0.03	0.00	0.00	0.00	0.00	0.00	0.00	0.00	2.78	0.00	9.70	24
23日	0.00	0.00	0.00	0.00	0.00	0.00	0.03	0.13	0.44	0.47	0.56	1.06	0.70	0.68	0.54	0.34	0.09	0.00	0.00	0.00	0.00	0.00	0.00	0.00	1.06	0.00	5.04	24
24日	0.00	0.00	0.00	0.00	0.00	0.00	0.10	0.18	0.27	0.45	0.35	0.31	0.41	0.52	0.57	0.24	0.03	0.00	0.00	0.00	0.00	0.00	0.00	0.00	0.57	0.00	3.43	24
25日	0.00	0.00	0.00	0.00	0.00	0.00	0.09	0.41	0.90	1.28	2.33	2.82	1.93	1.63	0.85	0.51	0.12	0.00	0.00	0.00	0.00	0.00	0.00	0.00	2.82	0.00	12.87	24
26日	0.00	0.00	0.00	0.00	0.00	0.00	0.26	1.14	1.86	2.42	2.76	2.86	2.71	2.61	1.65	0.23	0.08	0.00	0.00	0.00	0.00	0.00	0.00	0.00	2.86	0.00	18.58	24
27日	0.00	0.00	0.00	0.00	0.00	0.00	0.27	1.15	1.86	2.38	2.70	2.73	2.55	2.14	1.60	0.32	0.11	0.00	0.00	0.00	0.00	0.00	0.00	0.00	2.73	0.00	17.81	24
28日	0.00	0.00	0.00	0.00	0.00	0.00	0.27	1.03	1.76	2.29	2.63	2.72	2.52	2.32	1.38	0.44	0.03	0.00	0.00	0.00	0.00	0.00	0.00	0.00	2.72	0.00	17.39	24
29日	0.00	0.00	0.00	0.00	0.00	0.00	0.12	0.38	0.87	0.84	0.84	0.64	0.64	0.36	0.25	0.61	0.02	0.00	0.00	0.00	0.00	0.00	0.00	0.00	0.87	0.00	5.57	24
最 高	0.00	0.00	0.00	0.00	0.00	0.00	0.27	1.15	1.86	2.42	2.76	3.10	2.71	2.61	1.70	0.77	0.12	0.00	0.00	0.00	0.00	0.00	0.00	0.00	3.10			
最 低	0.00	0.00	0.00	0.00	0.00	0.00	0.03	0.13	0.27	0.09	0.15	0.11	0.18	0.15	0.14	0.07	0.01	0.00	0.00	0.00	0.00	0.00	0.00	0.00		0.00		
積 算	0.00	0.00	0.00	0.00	0.00	0.00	2.96	17.58	30.16	42.91	52.98	53.92	48.82	40.47	26.52	10.98	1.40	0.00	0.00	0.00	0.00	0.00	0.00	0.00			328.70	
有効測定時間	29	29	29	29	29	29	29	29	29	29	29	29	29	29	29	29	29	29	29	29	29	29	29	29				696

表 1.1-5(4)　日射量の測定結果（平成 28 年 3 月）

項目 ：　日射量 (STR)　　単位 ： MJ/m^2

期間 ：　平成28年3月 1 日～平成28年3月31日

日付	1時	2時	3時	4時	5時	6時	7時	8時	9時	10時	11時	12時	13時	14時	15時	16時	17時	18時	19時	20時	21時	22時	23時	24時	最 高	最 低	積 算	有効測定時間
1日	0.00	0.00	0.00	0.00	0.00	0.00	0.42	1.25	1.99	2.51	2.87	2.95	2.77	2.32	1.75	0.23	0.10	0.00	0.00	0.00	0.00	0.00	0.00	0.00	2.95	0.00	19.16	24
2日	0.00	0.00	0.00	0.00	0.00	0.00	0.48	1.26	1.95	2.47	2.81	2.91	2.75	0.87	0.38	0.27	0.10	0.00	0.00	0.00	0.00	0.00	0.00	0.00	2.91	0.00	16.25	24
3日	0.00	0.00	0.00	0.00	0.00	0.00	0.42	1.19	1.89	2.41	2.76	2.87	2.69	2.27	1.50	0.28	0.11	0.00	0.00	0.00	0.00	0.00	0.00	0.00	2.87	0.00	18.39	24
4日	0.00	0.00	0.00	0.00	0.00	0.00	0.43	1.07	1.74	2.28	2.59	2.13	2.44	0.91	1.09	0.25	0.06	0.00	0.00	0.00	0.00	0.00	0.00	0.00	2.59	0.00	14.99	24
5日	0.00	0.00	0.00	0.00	0.00	0.00	0.19	0.25	0.51	1.29	2.47	2.83	1.79	0.79	0.35	0.55	0.06	0.00	0.00	0.00	0.00	0.00	0.00	0.00	2.83	0.00	11.08	24
6日	0.00	0.00	0.00	0.00	0.00	0.00	0.13	0.51	0.68	2.33	1.50	2.56	1.08	0.87	0.61	0.57	0.12	0.00	0.00	0.00	0.00	0.00	0.00	0.00	2.56	0.00	10.96	24
7日	0.00	0.00	0.00	0.00	0.00	0.00	0.04	0.03	0.12	0.28	0.27	0.16	0.44	0.15	0.15	0.07	0.02	0.00	0.00	0.00	0.00	0.00	0.00	0.00	0.44	0.00	1.73	24
8日	0.00	0.00	0.00	0.00	0.00	0.00	0.31	0.54	0.90	2.52	2.84	1.53	1.14	2.19	1.52	0.75	0.14	0.00	0.00	0.00	0.00	0.00	0.00	0.00	2.84	0.00	14.38	24
9日	0.00	0.00	0.00	0.00	0.00	0.00	0.02	0.07	0.08	0.19	0.22	0.18	0.19	0.19	0.11	0.04	0.02	0.00	0.00	0.00	0.00	0.00	0.00	0.00	0.22	0.00	1.31	24
10日	0.00	0.00	0.00	0.00	0.00	0.00	0.11	0.44	0.98	1.06	1.02	1.05	1.03	0.66	0.32	0.09	0.07	0.00	0.00	0.00	0.00	0.00	0.00	0.00	1.06	0.00	6.83	24
11日	0.00	0.00	0.00	0.00	0.00	0.00	0.09	0.25	0.14	0.49	0.73	0.69	1.34	0.43	0.53	0.36	0.09	0.00	0.00	0.00	0.00	0.00	0.00	0.00	1.34	0.00	5.14	24
12日	0.00	0.00	0.00	0.00	0.00	0.01	0.24	0.81	1.00	1.29	0.80	0.56	0.42	1.12	0.66	0.22	0.03	0.00	0.00	0.00	0.00	0.00	0.00	0.00	1.29	0.00	7.16	24
13日	0.00	0.00	0.00	0.00	0.00	0.01	0.20	0.68	0.63	0.83	0.68	0.67	0.60	0.62	0.75	0.33	0.13	0.00	0.00	0.00	0.00	0.00	0.00	0.00	0.83	0.00	6.13	24
14日	0.00	0.00	0.00	0.00	0.00	0.00	0.04	0.10	0.29	0.40	0.53	0.29	0.23	0.21	0.16	0.07	0.02	0.00	0.00	0.00	0.00	0.00	0.00	0.00	0.53	0.00	2.34	24
15日	0.00	0.00	0.00	0.00	0.00	0.03	0.61	1.46	2.21	2.73	3.06	3.09	2.99	2.57	1.97	0.31	0.11	0.00	0.00	0.00	0.00	0.00	0.00	0.00	3.09	0.00	21.14	24
16日	0.00	0.00	0.00	0.00	0.00	0.03	0.34	0.65	1.06	1.34	1.41	2.19	1.63	1.09	0.63	0.32	0.12	0.00	0.00	0.00	0.00	0.00	0.00	0.00	2.19	0.00	10.81	24
17日	0.00	0.00	0.00	0.00	0.00	0.04	0.65	1.50	2.22	2.78	3.10	3.19	3.02	2.58	1.89	0.25	0.13	0.00	0.00	0.00	0.00	0.00	0.00	0.00	3.19	0.00	21.35	24
18日	0.00	0.00	0.00	0.00	0.00	0.04	0.66	1.42	2.17	2.66	2.92	1.57	1.81	0.89	0.62	0.36	0.14	0.00	0.00	0.00	0.00	0.00	0.00	0.00	2.92	0.00	15.26	24
19日	0.00	0.00	0.00	0.00	0.00	0.00	0.09	0.19	0.27	0.25	0.13	0.67	1.31	1.05	1.80	0.27	0.31	0.00	0.00	0.00	0.00	0.00	0.00	0.00	1.80	0.00	6.34	24
20日	0.00	0.00	0.00	0.00	0.00	0.02	0.70	0.72	2.01	2.76	3.04	3.17	2.96	1.11	0.59	0.43	0.28	0.00	0.00	0.00	0.00	0.00	0.00	0.00	3.17	0.00	17.79	24
21日	0.00	0.00	0.00	0.00	0.00	0.01	0.09	0.43	0.60	1.31	1.80	3.54	1.16	2.73	0.49	0.52	0.14	0.00	0.00	0.00	0.00	0.00	0.00	0.00	3.54	0.00	12.82	24
22日	0.00	0.00	0.00	0.00	0.00	0.05	0.67	1.58	2.30	2.79	3.14	3.18	3.04	2.59	0.38	1.17	0.16	0.00	0.00	0.00	0.00	0.00	0.00	0.00	3.18	0.00	21.05	24
23日	0.00	0.00	0.00	0.00	0.00	0.04	0.32	0.42	0.80	1.06	1.77	1.62	2.17	1.78	0.63	0.30	0.20	0.00	0.00	0.00	0.00	0.00	0.00	0.00	2.17	0.00	11.11	24
24日	0.00	0.00	0.00	0.00	0.00	0.00	0.04	0.13	0.32	0.82	0.42	1.10	1.27	1.18	1.00	1.15	0.22	0.00	0.00	0.00	0.00	0.00	0.00	0.00	1.27	0.00	7.65	24
25日	0.00	0.00	0.00	0.00	0.00	0.09	0.86	1.69	2.44	3.00	3.31	3.39	3.41	1.91	0.82	0.60	0.23	0.00	0.00	0.00	0.00	0.00	0.00	0.00	3.41	0.00	21.75	24
26日	0.00	0.00	0.00	0.00	0.00	0.06	0.34	0.51	1.70	1.20	1.41	2.66	3.13	2.67	0.42	1.19	0.17	0.00	0.00	0.00	0.00	0.00	0.00	0.00	3.13	0.00	15.46	24
27日	0.00	0.00	0.00	0.00	0.00	0.08	0.28	1.03	1.09	1.83	1.42	1.08	2.34	0.89	1.01	0.54	0.13	0.00	0.00	0.00	0.00	0.00	0.00	0.00	2.34	0.00	11.72	24
28日	0.00	0.00	0.00	0.00	0.00	0.02	0.52	0.28	0.71	1.58	0.62	2.77	3.47	2.30	1.04	0.69	0.17	0.00	0.00	0.00	0.00	0.00	0.00	0.00	3.47	0.00	14.17	24
29日	0.00	0.00	0.00	0.00	0.00	0.10	0.77	1.64	2.34	2.86	3.09	3.22	2.61	1.88	0.63	0.49	0.19	0.00	0.00	0.00	0.00	0.00	0.00	0.00	3.22	0.00	19.82	24
30日	0.00	0.00	0.00	0.00	0.00	0.12	0.86	1.18	1.89	2.56	1.77	1.95	1.82	1.15	0.83	0.57	0.34	0.01	0.00	0.00	0.00	0.00	0.00	0.00	2.56	0.00	15.05	24
31日	0.00	0.00	0.00	0.00	0.00	0.12	0.93	1.79	2.48	2.97	3.23	3.28	2.60	2.78	0.77	0.62	0.39	0.00	0.00	0.00	0.00	0.00	0.00	0.00	3.28	0.00	21.96	24
最 高	0.00	0.00	0.00	0.00	0.00	0.12	0.93	1.79	2.48	3.00	3.31	3.54	3.47	2.78	1.97	1.19	0.39	0.01	0.00	0.00	0.00	0.00	0.00	0.00	3.54			
最 低	0.00	0.00	0.00	0.00	0.00	0.00	0.02	0.03	0.08	0.19	0.13	0.16	0.19	0.15	0.11	0.04	0.02	0.00	0.00	0.00	0.00	0.00	0.00	0.00		0.00		
積 算	0.00	0.00	0.00	0.00	0.00	0.87	11.85	25.07	39.51	54.85	57.73	63.05	59.65	44.75	25.40	13.86	4.50	0.01	0.00	0.00	0.00	0.00	0.00	0.00			401.10	
有効測定時間	31	31	31	31	31	31	31	31	31	31	31	31	31	31	31	31	31	31	31	31	31	31	31	31				744

表 1.1-5(5)　日射量の測定結果（平成 28 年 4 月）

項目 ：　日射量 (STR)　　単位 ： MJ/m^2

期間 ：　平成28年4月 1 日～平成28年4月30日

日付	1時	2時	3時	4時	5時	6時	7時	8時	9時	10時	11時	12時	13時	14時	15時	16時	17時	18時	19時	20時	21時	22時	23時	24時	最 高	最 低	積 算	有効測定時間
1日	0.00	0.00	0.00	0.00	0.00	0.06	0.52	1.45	2.62	1.33	3.61	2.09	1.53	1.16	0.40	0.45	0.16	0.00	0.00	0.00	0.00	0.00	0.00	0.00	3.61	0.00	15.38	24
2日	0.00	0.00	0.00	0.00	0.00	0.02	0.16	0.21	0.31	0.59	0.63	0.54	0.46	0.81	0.54	0.29	0.09	0.00	0.00	0.00	0.00	0.00	0.00	0.00	0.81	0.00	4.65	24
3日	0.00	0.00	0.00	0.00	0.00	0.02	0.08	0.24	0.54	1.38	2.53	1.23	1.23	2.11	1.12	0.62	0.19	0.01	0.00	0.00	0.00	0.00	0.00	0.00	2.53	0.00	11.30	24
4日	0.00	0.00	0.00	0.00	0.00	0.02	0.04	0.24	0.23	0.21	0.64	2.14	0.99	0.87	0.89	0.44	0.30	0.01	0.00	0.00	0.00	0.00	0.00	0.00	2.14	0.00	7.02	24
5日	0.00	0.00	0.00	0.00	0.00	0.02	0.12	0.22	0.41	0.77	0.94	1.76	1.31	0.95	0.57	0.38	0.18	0.00	0.00	0.00	0.00	0.00	0.00	0.00	1.76	0.00	7.63	24
6日	0.00	0.00	0.00	0.00	0.00	0.20	0.81	1.24	2.53	3.05	2.33	3.30	2.55	2.74	2.14	0.92	0.30	0.01	0.00	0.00	0.00	0.00	0.00	0.00	3.30	0.00	22.12	24
7日	0.00	0.00	0.00	0.00	0.00	0.04	0.07	0.15	0.10	0.12	0.31	0.24	0.25	0.44	0.31	0.21	0.12	0.01	0.00	0.00	0.00	0.00	0.00	0.00	0.44	0.00	2.37	24
8日	0.00	0.00	0.00	0.00	0.00	0.24	1.10	1.07	2.21	0.71	1.90	1.77	0.75	0.32	0.29	0.48	0.42	0.02	0.00	0.00	0.00	0.00	0.00	0.00	2.21	0.00	11.28	24
9日	0.00	0.00	0.00	0.00	0.00	0.20	1.16	1.30	2.04	3.11	3.29	2.98	3.63	1.49	1.02	0.69	0.24	0.01	0.00	0.00	0.00	0.00	0.00	0.00	3.63	0.00	21.16	24
10日	0.00	0.00	0.00	0.00	0.00	0.16	0.51	1.14	2.01	1.79	2.49	2.38	1.65	0.93	0.90	0.37	0.19	0.01	0.00	0.00	0.00	0.00	0.00	0.00	2.49	0.00	14.53	24
11日	0.00	0.00	0.00	0.00	0.00	0.06	0.32	0.29	1.03	0.67	3.59	3.49	2.90	2.85	2.28	1.42	0.19	0.03	0.00	0.00	0.00	0.00	0.00	0.00	3.59	0.00	19.12	24
12日	0.00	0.00	0.00	0.00	0.00	0.00	0.00	1.96	2.63	3.12	3.41	3.39	3.11	2.76	2.01	0.98	0.22	0.02	0.00	0.00	0.00	0.00	0.00	0.00	3.41	0.00	23.61	24
13日	0.00	0.00	0.00	0.00	0.00	0.00	0.00	0.52	0.00	0.00	1.40	0.78	0.34	0.92	0.85	1.13	0.23	0.00	0.00	0.00	0.00	0.00	0.00	0.00	1.40	0.00	6.17	24
14日	0.00	0.00	0.00	0.00	0.00	0.10	0.23	0.36	0.91	0.55	0.99	0.72	1.70	1.39	0.64	0.51	0.23	0.03	0.00	0.00	0.00	0.00	0.00	0.00	1.70	0.00	8.36	24
15日	0.00	0.00	0.00	0.00	0.00	0.43	1.21	0.00	2.74	3.21	3.51	3.55	3.33	2.84	2.31	1.47	0.18	0.03	0.00	0.00	0.00	0.00	0.00	0.00	3.55	0.00	24.81	24
16日	0.00	0.00	0.00	0.00	0.00	0.15	0.71	1.28	1.69	1.87	2.44	2.40	2.80	0.00	0.00	0.00	0.00	0.00	0.00	0.00	0.00	0.00	0.00	0.00	2.80	0.00	13.34	24
17日	0.00	0.00	0.00	0.00	0.00	0.00	0.12	0.32	0.00	0.30	0.00	1.72	2.61	2.77	2.63	1.89	0.00	0.00	0.00	0.00	0.00	0.00	0.00	0.00	2.77	0.00	12.36	24
18日	0.00	0.00	0.00	0.00	0.00	0.30	1.01	1.56	1.89	2.91	2.86	2.75	1.24	0.68	0.25	0.15	0.06	0.04	0.00	0.00	0.00	0.00	0.00	0.00	2.91	0.00	15.70	24
19日	0.00	0.00	0.00	0.00	0.07	0.47	1.19	1.95	2.63	3.10	3.36	3.44	3.15	2.57	1.63	0.76	0.30	0.04	0.00	0.00	0.00	0.00	0.00	0.00	3.44	0.00	24.61	24
20日	0.00	0.00	0.00	0.00	0.05	0.41	1.06	1.88	2.67	3.18	3.46	3.50	3.22	2.59	1.96	1.38	0.66	0.16	0.00	0.00	0.00	0.00	0.00	0.00	3.50	0.00	26.15	24
21日	0.00	0.00	0.00	0.00	0.04	0.17	0.36	0.66	1.25	1.53	1.26	0.95	0.65	0.34	0.22	0.18	0.07	0.02	0.00	0.00	0.00	0.00	0.00	0.00	1.53	0.00	7.68	24
22日	0.00	0.00	0.00	0.00	0.08	0.45	1.09	1.82	2.55	3.09	3.38	3.24	2.63	2.01	1.46	0.83	0.35	0.10	0.00	0.00	0.00	0.00	0.00	0.00	3.38	0.00	23.05	24
23日	0.00	0.00	0.00	0.00	0.03	0.15	0.44	0.93	1.51	1.87	1.78	1.83	2.34	2.18	1.20	0.58	0.29	0.06	0.00	0.00	0.00	0.00	0.00	0.00	2.34	0.00	15.15	24
24日	0.00	0.00	0.00	0.00	0.01	0.04	0.07	0.15	0.38	1.27	2.08	2.60	2.87	2.39	1.56	0.69	0.22	0.07	0.00	0.00	0.00	0.00	0.00	0.00	2.87	0.00	14.37	24
25日	0.00	0.00	0.00	0.00	0.04	0.20	0.83	1.71	2.47	3.08	3.43	3.40	2.51	1.57	1.15	0.76	0.39	0.11	0.00	0.00	0.00	0.00	0.00	0.00	3.43	0.00	21.61	24
26日	0.00	0.00	0.00	0.00	0.09	0.48	1.15	1.88	2.53	3.02	3.34	3.40	3.16	2.69	2.10	1.41	0.70	0.20	0.00	0.00	0.00	0.00	0.00	0.00	3.40	0.00	26.10	24
27日	0.00	0.00	0.00	0.00	0.09	0.34	0.55	0.53	0.72	0.89	0.82	0.74	0.84	0.90	0.78	0.53	0.16	0.05	0.00	0.00	0.00	0.00	0.00	0.00	0.90	0.00	7.90	24
28日	0.00	0.00	0.00	0.00	0.01	0.04	0.09	0.14	0.20	0.33	0.46	0.59	0.52	0.39	0.35	0.24	0.14	0.04	0.00	0.00	0.00	0.00	0.00	0.00	0.59	0.00	3.51	24
29日	0.00	0.00	0.00	0.00	0.13	0.60	1.24	2.06	2.86	3.33	3.64	3.71	3.50	3.06	2.45	1.69	0.89	0.26	0.00	0.00	0.00	0.00	0.00	0.00	3.71	0.00	29.40	24
30日	0.00	0.00	0.00	0.00	0.14	0.59	1.33	2.10	2.76	3.23	3.50	3.55	3.27	2.29	1.79	1.59	0.79	0.23	0.00	0.00	0.00	0.00	0.00	0.00	3.55	0.00	27.12	24
最 高	0.00	0.00	0.00	0.00	0.14	0.60	1.33	2.10	2.86	3.33	3.64	3.71	3.63	3.06	2.63	1.89	0.89	0.26	0.00	0.00	0.00	0.00	0.00	0.00	3.71			
最 低	0.00	0.00	0.00	0.00	0.00	0.00	0.00	0.00	0.00	0.00	0.00	0.24	0.25	0.00	0.00	0.00	0.00	0.00	0.00	0.00	0.00	0.00	0.00	0.00		0.00		
積 算	0.00	0.00	0.00	0.00	0.76	5.93	17.54	29.34	46.39	53.56	67.36	68.15	61.02	48.98	35.75	23.01	8.23	1.53	0.00	0.00	0.00	0.00	0.00	0.00			467.53	
有効測定時間	30	30	30	30	30	30	30	30	30	30	30	30	30	30	30	30	30	30	30	30	30	30	30	30				720

表 1.1-5(6)　日射量の測定結果（平成 28 年 5 月）

項目 ：　日射量 (STR)　　単位 ： MJ/m^2

期間 ：　平成28年5月 1 日～平成28年5月31日

日付	1時	2時	3時	4時	5時	6時	7時	8時	9時	10時	11時	12時	13時	14時	15時	16時	17時	18時	19時	20時	21時	22時	23時	24時	最 高	最 低	積 算	有効測定時間
1日	0.00	0.00	0.00	0.00	0.11	0.51	1.19	1.77	2.41	3.03	3.34	3.40	3.18	2.69	1.85	1.01	0.49	0.16	0.00	0.00	0.00	0.00	0.00	0.00	3.40	0.00	25.11	24
2日	0.00	0.00	0.00	0.00	0.07	0.30	0.70	0.99	1.21	1.61	1.53	1.19	1.11	1.09	0.89	0.46	0.18	0.04	0.00	0.00	0.00	0.00	0.00	0.00	1.61	0.00	11.34	24
3日	0.00	0.00	0.00	0.00	0.01	0.14	0.46	0.90	1.22	1.91	2.75	2.70	2.13	1.68	1.29	0.80	0.37	0.10	0.00	0.00	0.00	0.00	0.00	0.00	2.75	0.00	16.43	24
4日	0.00	0.00	0.00	0.00	0.02	0.06	0.48	1.68	2.78	3.26	3.54	3.58	3.38	2.38	1.60	1.15	0.45	0.15	0.00	0.00	0.00	0.00	0.00	0.00	3.58	0.00	24.48	24
5日	0.00	0.00	0.00	0.00	0.14	0.61	1.34	2.10	2.77	3.26	3.54	3.51	3.32	2.98	2.36	1.63	0.88	0.28	0.00	0.00	0.00	0.00	0.00	0.00	3.54	0.00	28.67	24
6日	0.00	0.00	0.00	0.00	0.10	0.39	0.77	1.26	1.75	1.95	1.78	1.41	1.00	0.61	0.41	0.27	0.12	0.03	0.00	0.00	0.00	0.00	0.00	0.00	1.95	0.00	11.81	24
7日	0.00	0.00	0.00	0.00	0.06	0.52	1.31	2.00	2.62	3.07	3.02	2.80	2.72	2.62	2.15	1.46	0.82	0.25	0.00	0.00	0.00	0.00	0.00	0.00	3.07	0.00	25.39	24
8日	0.00	0.00	0.00	0.00	0.16	0.67	1.45	2.25	2.91	3.39	3.55	3.34	2.97	2.36	1.81	1.33	0.68	0.22	0.00	0.00	0.00	0.00	0.00	0.00	3.55	0.00	27.05	24
9日	0.00	0.00	0.00	0.00	0.08	0.35	0.81	1.20	1.40	1.31	0.74	0.41	0.43	0.37	0.26	0.12	0.09	0.06	0.00	0.00	0.00	0.00	0.00	0.00	1.40	0.00	7.59	24
10日	0.00	0.00	0.00	0.00	0.04	0.18	0.43	0.61	0.66	0.99	1.20	1.16	1.49	1.94	1.38	0.40	0.09	0.02	0.00	0.00	0.00	0.00	0.00	0.00	1.94	0.00	10.54	24
11日	0.00	0.00	0.00	0.00	0.02	0.07	0.20	0.35	0.59	0.68	0.65	0.76	0.84	0.62	0.34	0.27	0.16	0.06	0.00	0.00	0.00	0.00	0.00	0.00	0.84	0.00	5.58	24
12日	0.00	0.00	0.00	0.00	0.22	0.79	1.54	2.28	2.91	3.38	3.65	3.71	3.51	3.07	2.45	1.73	0.97	0.32	0.00	0.00	0.00	0.00	0.00	0.00	3.71	0.00	30.50	24
13日	0.00	0.00	0.00	0.00	0.13	0.45	0.98	1.66	2.60	3.07	3.08	3.32	3.19	2.80	2.32	1.62	0.85	0.26	0.00	0.00	0.00	0.00	0.00	0.00	3.32	0.00	26.31	24
14日	0.00	0.00	0.00	0.00	0.07	0.26	0.80	1.64	2.04	2.55	3.23	3.39	3.08	2.60	2.20	1.48	0.77	0.28	0.00	0.00	0.00	0.00	0.00	0.00	3.39	0.00	24.36	24
15日	0.00	0.00	0.00	0.00	0.08	0.28	0.53	0.89	1.30	1.78	2.45	3.12	3.23	2.69	2.04	1.50	0.87	0.26	0.00	0.00	0.00	0.00	0.00	0.00	3.23	0.00	20.97	24
16日	0.00	0.00	0.00	0.00	0.03	0.14	0.36	0.41	0.37	0.39	0.47	3.07	3.33	1.84	2.40	0.53	0.38	0.09	0.00	0.00	0.00	0.00	0.00	0.00	3.33	0.00	13.80	24
17日	0.00	0.00	0.00	0.00	0.00	0.06	0.21	0.30	0.21	0.25	0.34	0.27	0.43	0.27	0.42	0.18	0.24	0.08	0.00	0.00	0.00	0.00	0.00	0.00	0.43	0.00	3.26	24
18日	0.00	0.00	0.00	0.00	0.08	1.00	1.43	2.39	3.07	3.57	3.78	3.81	0.38	3.11	2.51	1.76	0.32	0.15	0.00	0.00	0.00	0.00	0.00	0.00	3.81	0.00	27.36	24
19日	0.00	0.00	0.00	0.00	0.08	0.75	1.52	2.29	2.90	3.35	3.54	3.71	1.17	3.01	2.23	1.03	0.46	0.15	0.00	0.00	0.00	0.00	0.00	0.00	3.71	0.00	26.19	24
20日	0.00	0.00	0.00	0.00	0.05	0.62	1.07	1.56	1.85	1.64	1.35	1.30	1.71	1.80	1.45	0.96	0.54	0.10	0.00	0.00	0.00	0.00	0.00	0.00	1.85	0.00	16.00	24
21日	0.00	0.00	0.00	0.00	0.08	0.67	1.43	2.10	2.72	3.16	3.46	3.45	0.87	2.88	2.37	0.95	0.37	0.07	0.00	0.00	0.00	0.00	0.00	0.00	3.46	0.00	24.58	24
22日	0.00	0.00	0.00	0.00	0.07	0.72	1.51	2.22	2.85	3.30	3.55	3.54	0.85	2.84	2.23	1.50	0.36	0.14	0.00	0.00	0.00	0.00	0.00	0.00	3.55	0.00	25.68	24
23日	0.00	0.00	0.00	0.00	0.12	0.66	1.16	1.79	2.27	3.23	3.69	3.34	0.82	2.88	2.23	1.44	0.34	0.13	0.00	0.00	0.00	0.00	0.00	0.00	3.69	0.00	24.10	24
24日	0.00	0.00	0.00	0.00	0.13	0.69	1.40	2.24	3.24	1.92	4.13	3.90	1.94	1.51	0.82	1.23	0.44	0.28	0.00	0.00	0.00	0.00	0.00	0.00	4.13	0.00	23.87	24
25日	0.00	0.00	0.00	0.00	0.07	0.22	0.56	1.11	0.69	1.52	1.31	1.26	1.39	0.88	0.71	0.39	0.31	0.09	0.00	0.00	0.00	0.00	0.00	0.00	1.52	0.00	10.51	24
26日	0.00	0.00	0.00	0.00	0.06	0.40	1.56	2.16	1.37	1.71	1.82	3.08	2.23	1.23	0.86	1.73	0.29	0.16	0.00	0.00	0.00	0.00	0.00	0.00	3.08	0.00	18.66	24
27日	0.00	0.00	0.00	0.00	0.02	0.38	0.20	0.43	0.25	0.08	0.96	1.21	1.43	0.62	1.60	0.51	0.39	0.17	0.00	0.00	0.00	0.00	0.00	0.00	1.60	0.00	8.25	24
28日	0.00	0.00	0.00	0.00	0.08	0.16	0.43	0.79	0.70	1.26	1.95	1.84	1.10	1.30	0.79	0.66	0.41	0.18	0.00	0.00	0.00	0.00	0.00	0.00	1.95	0.00	11.65	24
29日	0.00	0.00	0.00	0.00	0.11	0.70	1.44	2.28	3.15	3.22	2.58	3.62	2.53	1.52	1.60	0.65	0.45	0.13	0.00	0.00	0.00	0.00	0.00	0.00	3.62	0.00	23.98	24
30日	0.00	0.00	0.00	0.00	0.03	0.05	0.10	0.43	1.01	0.78	1.01	0.87	0.23	0.97	0.35	0.67	0.34	0.12	0.00	0.00	0.00	0.00	0.00	0.00	1.01	0.00	6.96	24
31日	0.00	0.00	0.00	0.00	0.08	0.43	0.96	1.19	1.43	1.86	2.42	3.86	1.48	1.20	2.67	1.87	0.57	0.12	0.00	0.00	0.00	0.00	0.00	0.00	3.86	0.00	20.14	24
最 高	0.00	0.00	0.00	0.00	0.22	1.00	1.56	2.39	3.24	3.57	4.13	3.90	3.51	3.11	2.67	1.87	0.97	0.32	0.00	0.00	0.00	0.00	0.00	0.00	4.13			
最 低	0.00	0.00	0.00	0.00	0.00	0.05	0.10	0.30	0.21	0.08	0.34	0.27	0.23	0.27	0.26	0.12	0.09	0.02	0.00	0.00	0.00	0.00	0.00	0.00		0.00		
積 算	0.00	0.00	0.00	0.00	2.36	13.20	28.29	45.23	57.21	66.43	74.37	79.89	57.43	58.30	48.56	31.26	13.97	4.62	0.00	0.00	0.00	0.00	0.00	0.00			581.10	
有効測定時間	31	31	31	31	31	31	31	31	31	31	31	31	31	31	31	31	31	31	31	31	31	31	31	31				744

表 1.1-5(7)　日射量の測定結果（平成 28 年 6 月）

項目 ：　日射量 (STR)　　単位 ： MJ/m^2

期間 ：　平成28年6月 1 日～平成28年6月30日

日付	1時	2時	3時	4時	5時	6時	7時	8時	9時	10時	11時	12時	13時	14時	15時	16時	17時	18時	19時	20時	21時	22時	23時	24時	最 高	最 低	積 算	有効測定時間
1日	0.00	0.00	0.00	0.00	0.09	0.35	0.76	1.39	1.40	1.95	2.73	2.23	3.46	3.01	1.73	0.87	0.29	0.18	0.00	0.00	0.00	0.00	0.00	0.00	3.46	0.00	20.44	24
2日	0.00	0.00	0.00	0.00	0.09	0.90	1.69	2.43	3.06	3.54	3.77	3.81	3.60	3.19	2.61	1.87	0.21	0.11	0.00	0.00	0.00	0.00	0.00	0.00	3.81	0.00	30.88	24
3日	0.00	0.00	0.00	0.00	0.09	0.89	1.66	2.39	3.02	3.46	3.68	2.02	3.52	3.07	2.48	1.75	0.29	0.14	0.00	0.00	0.00	0.00	0.00	0.00	3.68	0.00	28.46	24
4日	0.00	0.00	0.00	0.00	0.10	0.84	1.62	2.17	2.73	3.50	3.40	2.70	2.61	1.16	1.59	0.66	0.39	0.11	0.00	0.00	0.00	0.00	0.00	0.00	3.50	0.00	23.59	24
5日	0.00	0.00	0.00	0.00	0.07	0.17	0.08	0.34	3.01	1.17	1.63	1.43	1.62	1.83	0.82	1.36	0.35	0.13	0.00	0.00	0.00	0.00	0.00	0.00	3.01	0.00	14.01	24
6日	0.00	0.00	0.00	0.00	0.03	0.40	0.17	0.40	0.74	0.72	2.70	1.19	2.77	2.25	1.11	1.00	0.50	0.16	0.00	0.00	0.00	0.00	0.00	0.00	2.77	0.00	14.14	24
7日	0.00	0.00	0.00	0.00	0.01	0.07	0.13	0.36	0.37	0.59	0.44	0.91	0.86	0.30	0.23	0.44	0.29	0.06	0.00	0.00	0.00	0.00	0.00	0.00	0.91	0.00	5.08	24
8日	0.00	0.00	0.00	0.00	0.02	0.18	1.08	0.86	1.15	3.81	3.87	4.02	4.00	2.87	1.83	0.73	0.66	0.18	0.00	0.00	0.00	0.00	0.00	0.00	4.02	0.00	25.25	24
9日	0.00	0.00	0.00	0.00	0.03	0.17	0.33	0.34	0.44	0.37	0.47	0.61	0.96	1.29	0.96	1.13	0.15	0.03	0.00	0.00	0.00	0.00	0.00	0.00	1.29	0.00	7.28	24
10日	0.00	0.00	0.00	0.00	0.08	0.48	1.43	2.31	2.94	3.52	3.82	3.08	0.84	2.43	2.47	1.74	0.65	0.15	0.00	0.00	0.00	0.00	0.00	0.00	3.82	0.00	25.96	24
11日	0.00	0.00	0.00	0.00	0.09	0.79	1.53	2.26	2.89	3.32	3.15	3.61	2.84	2.90	1.65	1.21	0.81	0.21	0.00	0.00	0.00	0.00	0.00	0.00	3.61	0.00	27.25	24
12日	0.00	0.00	0.00	0.00	0.15	0.47	0.87	1.47	1.83	1.82	3.19	3.94	2.75	2.37	1.21	0.73	0.29	0.08	0.00	0.00	0.00	0.00	0.00	0.00	3.94	0.00	21.17	24
13日	0.00	0.00	0.00	0.00	0.01	0.12	0.16	0.29	0.40	0.27	0.37	0.31	0.35	0.47	0.31	0.36	0.14	0.08	0.05	0.00	0.00	0.00	0.00	0.00	0.47	0.00	3.69	24
14日	0.00	0.00	0.00	0.00	0.15	0.94	1.11	1.79	1.29	1.83	2.22	2.21	1.34	1.23	0.82	1.33	0.21	0.15	0.00	0.00	0.00	0.00	0.00	0.00	2.22	0.00	16.61	24
15日	0.00	0.00	0.00	0.00	0.01	0.07	0.09	0.24	0.31	0.71	0.73	0.46	0.52	0.41	0.20	0.10	0.15	0.03	0.00	0.00	0.00	0.00	0.00	0.00	0.73	0.00	4.03	24
16日	0.00	0.00	0.00	0.00	0.03	0.18	0.65	1.36	0.74	1.82	0.82	0.34	0.86	0.98	0.75	0.24	0.24	0.18	0.00	0.00	0.00	0.00	0.00	0.00	1.82	0.00	9.20	24
17日	0.00	0.00	0.00	0.00	0.08	0.35	1.61	2.32	2.92	3.41	3.82	3.74	1.14	1.63	0.48	0.59	0.61	0.11	0.01	0.00	0.00	0.00	0.00	0.00	3.82	0.00	22.82	24
18日	0.00	0.00	0.00	0.00	0.13	0.83	1.57	2.32	2.85	3.45	3.58	3.71	3.54	3.02	2.51	1.74	1.01	0.16	0.00	0.00	0.00	0.00	0.00	0.00	3.71	0.00	30.41	24
19日	0.00	0.00	0.00	0.00	0.12	0.86	1.64	2.79	2.02	2.45	1.63	1.11	0.93	1.25	0.64	0.25	0.23	0.14	0.00	0.00	0.00	0.00	0.00	0.00	2.79	0.00	16.05	24
20日	0.00	0.00	0.00	0.00	0.06	0.18	0.35	1.69	1.47	3.39	3.74	3.59	2.54	1.46	1.06	0.84	0.48	0.14	0.00	0.00	0.00	0.00	0.00	0.00	3.74	0.00	20.99	24
21日	0.00	0.00	0.00	0.00	0.06	0.14	0.17	0.23	0.33	0.55	0.44	0.15	0.59	0.83	0.80	0.81	0.40	0.18	0.00	0.00	0.00	0.00	0.00	0.00	0.83	0.00	5.68	24
22日	0.00	0.00	0.00	0.00	0.04	0.18	0.19	0.15	0.19	0.32	0.80	0.63	0.24	0.47	0.34	0.39	0.13	0.02	0.00	0.00	0.00	0.00	0.00	0.00	0.80	0.00	4.11	24
23日	0.00	0.00	0.00	0.00	0.01	0.10	0.22	0.44	0.85	0.53	0.47	0.21	1.20	0.70	2.65	1.89	1.11	0.14	0.01	0.00	0.00	0.00	0.00	0.00	2.65	0.00	10.55	24
24日	0.00	0.00	0.00	0.00	0.07	0.15	0.31	0.59	0.73	0.26	0.78	0.77	0.13	0.29	0.15	0.17	0.14	0.08	0.00	0.00	0.00	0.00	0.00	0.00	0.78	0.00	4.62	24
25日	0.01	0.01	0.00	0.00	0.01	0.04	0.12	0.35	0.47	0.33	1.59	0.73	1.14	0.57	0.75	0.90	0.32	0.07	0.00	0.00	0.00	0.00	0.00	0.00	1.59	0.00	7.42	24
26日	0.00	0.00	0.00	0.00	0.11	0.32	1.30	2.14	2.71	1.93	3.74	1.76	2.29	0.84	0.40	0.30	0.54	0.27	0.01	0.00	0.00	0.00	0.00	0.00	3.74	0.00	18.67	24
27日	0.00	0.00	0.00	0.00	0.11	0.60	1.24	2.18	2.79	3.42	1.13	1.32	1.00	3.11	2.82	0.85	0.74	0.11	0.00	0.00	0.00	0.00	0.00	0.00	3.42	0.00	21.42	24
28日	0.00	0.00	0.00	0.00	0.00	0.04	0.16	0.31	0.45	0.25	1.00	0.33	0.42	0.27	0.18	0.21	0.12	0.06	0.01	0.00	0.01	0.00	0.00	0.00	1.00	0.00	3.84	24
29日	0.00	0.00	0.00	0.00	0.01	0.06	0.29	0.38	0.64	0.21	1.03	2.17	2.36	0.99	0.72	0.19	0.06	0.03	0.00	0.00	0.00	0.00	0.00	0.00	2.36	0.00	9.16	24
30日	0.00	0.00	0.00	0.00	0.03	0.32	0.71	0.31	0.55	0.46	0.35	1.29	1.84	1.25	1.05	0.73	0.49	0.07	0.00	0.00	0.00	0.00	0.00	0.00	1.84	0.00	9.46	24
31日																												
最 高	0.01	0.01	0.00	0.00	0.15	0.94	1.69	2.79	3.06	3.81	3.87	4.02	4.00	3.19	2.82	1.89	1.11	0.27	0.05	0.00	0.01	0.00	0.00	0.00	4.02			
最 低	0.00	0.00	0.00	0.00	0.00	0.04	0.08	0.15	0.19	0.21	0.35	0.15	0.13	0.27	0.15	0.10	0.06	0.02	0.00	0.00	0.00	0.00	0.00	0.00		0.00		
積 算	0.01	0.01	0.01	0.01	1.88	11.17	23.23	36.62	45.31	53.36	61.11	54.39	52.25	46.45	35.32	25.40	11.96	3.55	0.11	0.01	0.01	0.00	0.00	0.01			462.20	
有効測定時間	30	30	30	30	30	30	30	30	30	30	30	30	30	30	30	30	30	30	30	30	30	30	30	30				720

表 1.1-5(8)　日射量の測定結果（平成 28 年 7 月）

項目 ：　日射量 (STR)　　単位 ： MJ/m^2

期間 ：　平成28年7月 1 日～平成28年7月31日

日付	1時	2時	3時	4時	5時	6時	7時	8時	9時	10時	11時	12時	13時	14時	15時	16時	17時	18時	19時	20時	21時	22時	23時	24時	最 高	最 低	積 算	有効測定時間
1日	0.00	0.00	0.00	0.00	0.07	0.11	0.35	0.52	0.80	2.15	2.68	1.61	3.58	2.89	2.41	1.59	0.54	0.19	0.00	0.00	0.00	0.00	0.00	0.00	3.58	0.00	19.49	24
2日	0.00	0.00	0.00	0.00	0.02	0.16	0.55	0.90	0.71	2.30	2.47	1.54	3.72	2.00	2.03	0.51	0.55	0.21	0.00	0.00	0.00	0.00	0.00	0.00	3.72	0.00	17.67	24
3日	0.00	0.00	0.00	0.00	0.12	0.40	0.77	1.14	1.92	1.33	3.81	1.51	2.83	2.04	1.34	1.61	0.67	0.27	0.01	0.00	0.00	0.00	0.00	0.00	3.81	0.00	19.77	24
4日	0.00	0.00	0.00	0.00	0.12	0.23	1.51	1.50	2.91	3.54	3.90	3.56	3.54	3.02	0.71	0.14	0.08	0.29	0.01	0.00	0.00	0.00	0.00	0.00	3.90	0.00	25.06	24
5日	0.00	0.00	0.00	0.00	0.05	0.06	0.28	0.57	0.39	0.30	0.27	0.36	0.61	0.33	0.35	0.25	0.14	0.09	0.00	0.00	0.01	0.00	0.00	0.00	0.61	0.00	4.06	24
6日	0.00	0.00	0.00	0.00	0.02	0.20	0.36	0.46	0.73	0.57	0.90	0.84	1.30	1.37	0.83	1.97	0.31	0.16	0.01	0.00	0.00	0.00	0.00	0.00	1.97	0.00	10.03	24
7日	0.00	0.00	0.00	0.00	0.08	0.69	1.44	2.73	2.82	3.28	3.63	3.58	3.35	0.85	0.40	1.50	0.48	0.28	0.01	0.00	0.00	0.00	0.00	0.00	3.63	0.00	25.12	24
8日	0.00	0.00	0.00	0.00	0.03	0.17	0.38	0.54	1.24	1.82	2.54	2.92	1.81	1.22	0.17	0.51	0.36	0.11	0.00	0.00	0.00	0.00	0.00	0.00	2.92	0.00	13.82	24
9日	0.00	0.00	0.00	0.00	0.03	0.12	0.29	0.32	0.51	0.46	0.73	0.55	0.89	0.16	0.89	0.71	0.60	0.23	0.04	0.00	0.00	0.00	0.00	0.00	0.89	0.00	6.53	24
10日	0.00	0.00	0.00	0.00	0.09	0.77	1.46	2.00	1.76	3.01	3.46	4.27	2.24	2.55	2.00	1.91	0.39	0.17	0.00	0.00	0.00	0.00	0.00	0.00	4.27	0.00	26.08	24
11日	0.00	0.00	0.00	0.00	0.08	0.67	1.39	2.10	2.77	3.23	3.44	3.64	3.50	3.34	2.22	1.57	0.37	0.24	0.00	0.00	0.00	0.00	0.00	0.00	3.64	0.00	28.56	24
12日	0.00	0.00	0.00	0.00	0.08	0.30	0.36	2.23	2.75	3.32	3.64	3.85	1.33	1.16	2.01	0.54	0.52	0.16	0.01	0.00	0.00	0.00	0.00	0.00	3.85	0.00	22.26	24
13日	0.00	0.00	0.00	0.00	0.04	0.08	1.00	0.83	0.62	0.77	1.14	0.34	0.35	0.45	0.67	0.23	0.30	0.06	0.01	0.01	0.01	0.00	0.00	0.00	1.14	0.00	6.91	24
14日	0.00	0.00	0.00	0.00	0.01	0.14	0.24	0.83	1.56	3.61	1.13	1.06	3.54	1.29	0.45	0.25	0.04	0.00	0.00	0.00	0.00	0.00	0.00	0.00	3.61	0.00	14.15	24
15日	0.00	0.00	0.00	0.00	0.03	0.24	0.27	0.22	0.26	0.34	0.16	0.18	0.17	0.27	0.19	0.24	0.12	0.07	0.01	0.01	0.01	0.01	0.01	0.01	0.34	0.00	2.82	24
16日	0.01	0.00	0.00	0.00	0.07	0.25	1.09	1.53	1.84	1.85	1.35	0.98	0.91	1.69	0.43	0.19	0.09	0.03	0.00	0.00	0.00	0.00	0.00	0.00	1.85	0.00	12.31	24
17日	0.00	0.00	0.00	0.00	0.03	0.10	0.27	0.45	0.78	0.38	1.55	2.06	1.53	1.19	0.69	0.21	0.22	0.09	0.00	0.00	0.00	0.00	0.00	0.00	2.06	0.00	9.55	24
18日	0.00	0.00	0.00	0.00	0.05	0.25	1.42	2.12	1.50	1.60	1.94	3.75	3.71	3.03	2.40	1.69	0.41	0.19	0.00	0.00	0.00	0.00	0.00	0.00	3.75	0.00	24.06	24
19日	0.00	0.00	0.00	0.00	0.06	0.70	1.08	2.06	2.91	3.11	3.69	3.78	3.79	1.04	1.76	0.61	0.56	0.08	0.00	0.00	0.00	0.00	0.00	0.00	3.79	0.00	25.23	24
20日	0.00	0.00	0.00	0.00	0.01	0.07	0.63	0.94	1.72	1.88	2.44	3.89	3.70	1.01	2.18	0.90	0.52	0.09	0.00	0.00	0.00	0.00	0.00	0.00	3.89	0.00	19.98	24
21日	0.00	0.00	0.00	0.00	0.00	0.06	0.12	0.19	0.61	0.40	0.64	0.65	1.04	0.66	0.26	0.55	0.18	0.07	0.00	0.00	0.00	0.00	0.00	0.00	1.04	0.00	5.43	24
22日	0.00	0.00	0.00	0.00	0.01	0.06	0.24	0.26	0.29	0.27	0.21	0.84	0.45	0.67	0.29	0.39	0.25	0.08	0.00	0.00	0.00	0.00	0.00	0.00	0.84	0.00	4.31	24
23日	0.00	0.00	0.00	0.00	0.01	0.23	0.36	0.59	1.12	1.83	2.02	3.16	1.40	1.02	0.71	0.59	0.29	0.06	0.00	0.00	0.00	0.00	0.00	0.00	3.16	0.00	13.39	24
24日	0.00	0.00	0.00	0.00	0.08	0.20	1.14	2.26	1.14	3.87	1.66	1.90	3.91	1.48	0.99	2.07	0.33	0.18	0.00	0.00	0.00	0.00	0.00	0.00	3.91	0.00	21.21	24
25日	0.00	0.00	0.00	0.00	0.05	0.15	0.54	1.18	1.62	1.13	2.43	2.12	1.82	1.39	1.11	0.60	0.18	0.11	0.00	0.00	0.00	0.00	0.00	0.00	2.43	0.00	14.43	24
26日	0.00	0.00	0.00	0.00	0.05	0.20	0.27	0.30	0.24	0.49	1.43	0.74	0.75	0.59	0.39	0.39	0.19	0.07	0.00	0.00	0.00	0.00	0.00	0.00	1.43	0.00	6.10	24
27日	0.00	0.00	0.00	0.00	0.03	0.12	0.65	0.90	0.28	0.99	0.33	0.41	0.78	1.07	0.39	0.50	0.38	0.04	0.00	0.00	0.00	0.00	0.00	0.00	1.07	0.00	6.87	24
28日	0.00	0.00	0.00	0.00	0.01	0.22	0.74	1.39	1.34	2.86	1.25	1.05	1.56	1.73	1.27	1.92	0.60	0.30	0.00	0.00	0.00	0.00	0.00	0.00	2.86	0.00	16.24	24
29日	0.00	0.00	0.00	0.00	0.04	0.65	0.86	0.37	1.59	3.39	0.70	0.87	1.42	2.18	0.52	1.76	0.22	0.10	0.00	0.00	0.00	0.00	0.00	0.00	3.39	0.00	14.67	24
30日	0.00	0.00	0.00	0.00	0.03	0.61	1.36	2.30	2.94	3.21	3.52	3.62	3.38	3.07	2.63	1.52	0.38	0.09	0.00	0.00	0.00	0.00	0.00	0.00	3.62	0.00	28.66	24
31日	0.00	0.00	0.00	0.00	0.04	0.69	1.33	1.03	3.41	1.39	1.65	0.32	1.19	1.03	0.62	1.68	0.18	0.15	0.00	0.00	0.00	0.00	0.00	0.00	3.41	0.00	14.71	24
最 高	0.01	0.00	0.00	0.00	0.12	0.77	1.51	2.73	3.41	3.87	3.90	4.27	3.91	3.34	2.63	2.07	0.67	0.30	0.04	0.01	0.01	0.01	0.01	0.01	4.27			
最 低	0.00	0.00	0.00	0.00	0.00	0.06	0.12	0.19	0.24	0.27	0.16	0.18	0.17	0.16	0.17	0.14	0.04	0.00	0.00	0.00	0.00	0.00	0.00	0.00		0.00		
積 算	0.01	0.00	0.00	0.00	1.44	8.90	22.75	34.76	45.08	58.68	60.71	59.95	64.10	45.79	33.31	29.10	10.45	4.26	0.11	0.02	0.03	0.01	0.01	0.01			479.48	
有効測定時間	31	31	31	31	31	31	31	31	31	31	31	31	31	31	31	31	31	31	31	31	31	31	31	31				744

表 1.1-5(9)　日射量の測定結果（平成 28 年 8 月）

項目 ：　日射量 (STR)　　単位 ： MJ/m^2

期間 ：　平成28年8月 1 日～平成28年8月31日

日付	1時	2時	3時	4時	5時	6時	7時	8時	9時	10時	11時	12時	13時	14時	15時	16時	17時	18時	19時	20時	21時	22時	23時	24時	最 高	最 低	積 算	有効測定時間
1日	0.00	0.00	0.00	0.00	0.02	0.45	0.56	1.59	3.55	1.01	0.81	1.41	1.26	0.07	0.94	1.56	0.16	0.14	0.00	0.00	0.00	0.00	0.00	0.00	3.55	0.00	13.53	24
2日	0.00	0.00	0.00	0.00	0.00	0.04	0.34	1.60	1.26	1.59	3.77	4.27	3.50	0.68	0.69	0.94	0.43	0.09	0.00	0.00	0.00	0.00	0.00	0.00	4.27	0.00	19.20	24
3日	0.00	0.00	0.00	0.00	0.01	0.20	0.57	0.86	1.25	3.39	3.24	3.66	3.69	1.31	1.37	0.76	0.24	0.08	0.00	0.00	0.00	0.00	0.00	0.00	3.69	0.00	20.63	24
4日	0.00	0.00	0.00	0.00	0.03	0.51	1.21	0.79	1.14	3.31	3.46	3.54	0.89	0.91	0.84	0.70	0.18	0.09	0.00	0.00	0.00	0.00	0.00	0.00	3.54	0.00	17.60	24
5日	0.00	0.00	0.00	0.00	0.03	0.24	0.54	1.03	1.65	1.67	3.40	3.54	3.57	0.73	2.29	1.43	0.27	0.13	0.00	0.00	0.00	0.00	0.00	0.00	3.57	0.00	20.52	24
6日	0.00	0.00	0.00	0.00	0.01	0.20	1.22	0.94	2.63	3.11	3.41	3.65	1.59	1.02	2.37	1.52	0.28	0.09	0.00	0.00	0.00	0.00	0.00	0.00	3.65	0.00	22.04	24
7日	0.00	0.00	0.00	0.00	0.02	0.68	1.11	1.69	3.19	1.50	3.68	3.85	3.65	0.37	2.43	1.72	0.16	0.08	0.00	0.00	0.00	0.00	0.00	0.00	3.85	0.00	24.13	24
8日	0.00	0.00	0.00	0.00	0.01	0.19	1.51	2.33	0.80	1.23	1.03	1.80	2.85	1.19	1.59	0.65	0.58	0.09	0.00	0.00	0.00	0.00	0.00	0.00	2.85	0.00	15.85	24
9日	0.00	0.00	0.00	0.00	0.00	0.20	0.63	1.48	1.52	3.39	3.62	3.52	3.33	0.59	2.32	1.76	0.47	0.11	0.00	0.00	0.00	0.00	0.00	0.00	3.62	0.00	22.94	24
10日	0.00	0.00	0.00	0.00	0.01	0.26	1.42	1.88	2.71	3.03	1.52	3.76	3.64	1.27	2.38	0.97	0.27	0.14	0.00	0.00	0.02	0.02	0.00	0.00	3.76	0.00	23.30	24
11日	0.00	0.00	0.00	0.00	0.00	0.21	0.37	0.61	1.21	1.00	3.43	1.43	2.64	1.37	2.24	1.45	0.29	0.08	0.00	0.00	0.00	0.00	0.00	0.00	3.43	0.00	16.33	24
12日	0.00	0.00	0.00	0.00	0.01	0.25	0.47	0.54	1.05	2.42	3.24	1.50	2.09	1.53	0.96	0.61	0.32	0.07	0.00	0.00	0.00	0.00	0.00	0.00	3.24	0.00	15.06	24
13日	0.00	0.00	0.00	0.00	0.01	0.22	1.12	2.02	2.69	3.65	2.30	2.57	3.36	1.20	1.32	1.60	0.23	0.04	0.00	0.00	0.00	0.00	0.00	0.00	3.65	0.00	22.33	24
14日	0.00	0.00	0.00	0.00	0.00	0.11	0.34	1.08	1.12	1.28	2.50	1.83	3.20	1.82	1.42	1.65	0.47	0.04	0.00	0.00	0.00	0.00	0.00	0.00	3.20	0.00	16.86	24
15日	0.00	0.00	0.00	0.00	0.00	0.02	0.12	0.11	0.49	0.40	0.23	1.44	1.36	0.95	0.14	0.07	0.29	0.00	0.00	0.00	0.00	0.00	0.00	0.00	1.44	0.00	5.62	24
16日	0.00	0.00	0.00	0.00	0.00	0.40	1.17	2.04	3.32	1.47	1.71	3.34	3.48	0.71	0.40	0.40	0.63	0.24	0.00	0.00	0.00	0.00	0.00	0.00	3.48	0.00	19.31	24
17日	0.00	0.00	0.00	0.00	0.00	0.15	1.20	2.01	2.61	3.11	3.40	3.44	3.25	1.59	0.95	0.62	0.28	0.07	0.00	0.00	0.00	0.00	0.00	0.00	3.44	0.00	22.68	24
18日	0.00	0.00	0.00	0.00	0.00	0.13	0.33	0.13	0.79	2.14	1.20	0.06	0.12	0.09	0.10	0.27	0.34	0.05	0.00	0.00	0.00	0.00	0.00	0.00	2.14	0.00	5.75	24
19日	0.00	0.00	0.00	0.00	0.01	0.21	0.58	1.81	2.77	1.00	2.86	3.74	3.40	2.72	1.56	1.73	0.37	0.05	0.00	0.00	0.00	0.00	0.00	0.00	3.74	0.00	22.81	24
20日	0.00	0.00	0.00	0.00	0.00	0.05	0.21	0.31	1.27	0.28	0.07	1.06	1.79	0.22	0.16	0.22	0.06	0.03	0.00	0.00	0.00	0.00	0.00	0.00	1.79	0.00	5.73	24
21日	0.00	0.00	0.00	0.00	0.00	0.38	1.35	2.15	2.52	2.18	1.52	1.52	3.77	0.99	1.01	1.11	0.32	0.08	0.00	0.00	0.00	0.00	0.00	0.00	3.77	0.00	18.90	24
22日	0.00	0.00	0.00	0.00	0.00	0.05	0.19	0.11	0.06	0.06	0.13	0.20	0.41	0.56	0.26	0.09	0.06	0.04	0.00	0.01	0.01	0.00	0.00	0.00	0.56	0.00	2.24	24
23日	0.00	0.00	0.00	0.00	0.00	0.19	1.06	1.11	1.25	3.73	1.65	3.43	1.34	3.19	2.54	1.69	0.17	0.05	0.00	0.00	0.00	0.00	0.00	0.00	3.73	0.00	21.40	24
24日	0.00	0.00	0.00	0.00	0.00	0.09	0.20	0.68	1.13	3.12	1.50	1.60	1.66	1.58	0.88	0.49	0.36	0.04	0.00	0.00	0.00	0.00	0.00	0.00	3.12	0.00	13.33	24
25日	0.00	0.00	0.00	0.00	0.00	0.44	1.18	2.36	3.01	3.24	3.47	3.63	3.47	2.79	2.33	1.68	0.30	0.04	0.00	0.00	0.00	0.00	0.00	0.00	3.63	0.00	27.94	24
26日	0.00	0.00	0.00	0.00	0.00	0.24	0.31	2.00	2.88	3.23	3.39	3.87	2.35	3.02	2.15	1.39	0.16	0.04	0.00	0.00	0.00	0.00	0.00	0.00	3.87	0.00	25.03	24
27日	0.00	0.00	0.00	0.00	0.00	0.07	0.09	0.14	0.20	0.23	0.29	0.21	0.28	0.61	0.40	0.13	0.06	0.02	0.00	0.00	0.00	0.00	0.00	0.00	0.61	0.00	2.73	24
28日	0.00	0.00	0.00	0.00	0.00	0.05	0.16	0.21	0.34	0.31	0.56	0.70	0.60	0.74	0.46	0.12	0.10	0.01	0.00	0.00	0.00	0.00	0.00	0.00	0.74	0.00	4.36	24
29日	0.00	0.00	0.00	0.00	0.00	0.13	0.22	0.52	0.57	1.20	1.26	1.02	0.42	2.41	2.69	1.80	0.15	0.03	0.00	0.00	0.00	0.00	0.00	0.00	2.69	0.00	12.42	24
30日	0.00	0.00	0.00	0.00	0.00	0.06	0.28	0.37	0.34	0.83	1.32	1.77	0.78	0.81	1.22	0.08	0.18	0.05	0.01	0.00	0.00	0.00	0.00	0.02	1.77	0.00	8.12	24
31日	0.02	0.01	0.00	0.00	0.00	0.38	1.09	1.83	2.49	3.03	3.32	3.39	3.16	2.63	2.10	1.32	0.16	0.02	0.00	0.00	0.00	0.00	0.00	0.00	3.39	0.00	24.95	24
最 高	0.02	0.01	0.00	0.00	0.03	0.68	1.51	2.36	3.55	3.73	3.77	4.27	3.77	3.19	2.69	1.80	0.63	0.24	0.01	0.01	0.02	0.02	0.00	0.02	4.27			
最 低	0.00	0.00	0.00	0.00	0.00	0.02	0.09	0.11	0.06	0.06	0.07	0.06	0.12	0.07	0.10	0.07	0.06	0.00	0.00	0.00	0.00	0.00	0.00	0.00		0.00		
積 算	0.02	0.01	0.00	0.00	0.17	6.80	21.15	36.33	51.81	61.14	67.29	74.75	70.90	39.67	42.51	30.53	8.34	2.13	0.01	0.01	0.03	0.02	0.00	0.02			513.64	
有効測定時間	31	31	31	31	31	31	31	31	31	31	31	31	31	31	31	31	31	31	31	31	31	31	31	31				744

表 1.1-5(10)　日射量の測定結果（平成 28 年 9 月）

項目 ：　日射量 (STR)　　単位 ： MJ/m^2

期間 ：　平成28年9月 1 日～平成28年9月30日

日付	1時	2時	3時	4時	5時	6時	7時	8時	9時	10時	11時	12時	13時	14時	15時	16時	17時	18時	19時	20時	21時	22時	23時	24時	最 高	最 低	積 算	有効測定時間
1日	0.00	0.00	0.00	0.00	0.00	0.35	1.22	1.81	2.53	2.99	3.27	3.28	3.17	2.59	2.11	0.67	0.29	0.02	0.00	0.00	0.00	0.00	0.00	0.00	3.28	0.00	24.30	24
2日	0.00	0.00	0.00	0.00	0.00	0.30	1.02	1.78	2.43	3.17	1.39	3.44	3.30	2.67	0.61	1.21	0.08	0.01	0.00	0.00	0.00	0.00	0.00	0.00	3.44	0.00	21.41	24
3日	0.00	0.00	0.00	0.00	0.00	0.21	0.73	1.88	1.39	1.50	3.63	0.85	3.07	2.64	2.06	1.30	0.37	0.00	0.00	0.00	0.00	0.00	0.00	0.00	3.63	0.00	19.63	24
4日	0.00	0.00	0.00	0.00	0.00	0.01	0.11	0.62	0.70	0.71	1.16	1.60	3.20	0.82	0.74	0.33	0.13	0.01	0.00	0.00	0.00	0.00	0.00	0.00	3.20	0.00	10.14	24
5日	0.00	0.00	0.00	0.00	0.00	0.32	0.48	1.76	2.71	3.08	3.22	3.28	3.11	0.75	2.09	0.66	0.18	0.00	0.00	0.00	0.00	0.00	0.00	0.00	3.28	0.00	21.64	24
6日	0.00	0.00	0.00	0.00	0.00	0.22	1.19	1.09	3.04	2.95	3.10	2.74	1.40	2.73	1.80	1.09	0.18	0.00	0.00	0.00	0.00	0.00	0.00	0.00	3.10	0.00	21.53	24
7日	0.00	0.00	0.00	0.00	0.00	0.04	0.37	0.17	0.78	1.31	1.72	1.02	2.25	2.85	0.59	0.25	0.16	0.00	0.00	0.00	0.00	0.00	0.00	0.00	2.85	0.00	11.51	24
8日	0.00	0.00	0.00	0.00	0.00	0.10	1.57	0.75	1.72	0.36	0.43	0.92	0.41	1.13	0.07	0.53	0.07	0.01	0.00	0.00	0.00	0.00	0.00	0.00	1.72	0.00	8.07	24
9日	0.00	0.00	0.00	0.00	0.00	0.10	1.08	1.34	0.76	1.61	1.68	1.71	3.16	1.48	0.81	0.47	0.21	0.00	0.00	0.00	0.00	0.00	0.00	0.00	3.16	0.00	14.41	24
10日	0.00	0.00	0.00	0.00	0.00	0.08	0.30	1.78	2.43	2.98	4.06	1.82	3.09	3.01	1.80	0.73	0.15	0.00	0.00	0.00	0.00	0.00	0.00	0.00	4.06	0.00	22.23	24
11日	0.00	0.00	0.00	0.00	0.00	0.11	0.26	0.76	1.79	1.59	3.91	2.20	1.58	1.22	1.37	0.29	0.08	0.00	0.00	0.00	0.00	0.00	0.00	0.00	3.91	0.00	15.16	24
12日	0.00	0.00	0.00	0.00	0.00	0.26	0.25	0.41	1.28	0.89	3.17	1.35	2.10	0.85	0.91	0.29	0.13	0.00	0.00	0.00	0.00	0.00	0.00	0.00	3.17	0.00	11.89	24
13日	0.00	0.00	0.00	0.00	0.00	0.02	0.05	0.05	0.03	0.39	0.26	0.23	0.39	0.29	0.21	0.28	0.07	0.01	0.00	0.00	0.00	0.00	0.00	0.00	0.39	0.00	2.28	24
14日	0.00	0.00	0.00	0.00	0.00	0.04	0.13	0.34	0.45	0.96	1.39	0.56	0.87	0.83	1.42	0.63	0.10	0.00	0.00	0.00	0.00	0.00	0.00	0.00	1.42	0.00	7.72	24
15日	0.00	0.00	0.00	0.00	0.00	0.01	0.15	0.58	0.46	1.00	0.71	0.65	0.88	0.53	0.48	0.31	0.18	0.00	0.00	0.00	0.00	0.00	0.00	0.00	1.00	0.00	5.94	24
16日	0.00	0.00	0.00	0.00	0.00	0.07	0.06	0.19	0.49	0.27	0.59	0.28	0.86	0.83	0.17	0.14	0.17	0.00	0.00	0.00	0.00	0.00	0.00	0.00	0.86	0.00	4.12	24
17日	0.00	0.00	0.00	0.00	0.00	0.25	0.44	1.64	0.75	2.72	3.00	1.38	1.46	2.28	1.08	0.53	0.14	0.00	0.00	0.00	0.00	0.00	0.00	0.00	3.00	0.00	15.67	24
18日	0.00	0.00	0.00	0.00	0.00	0.09	0.09	0.20	0.28	0.30	0.38	0.44	0.42	0.23	0.41	0.23	0.07	0.00	0.00	0.00	0.00	0.00	0.00	0.00	0.44	0.00	3.14	24
19日	0.00	0.00	0.00	0.00	0.00	0.03	0.09	0.19	0.15	0.20	0.40	0.31	0.24	0.31	0.12	0.09	0.02	0.00	0.00	0.00	0.00	0.00	0.00	0.00	0.40	0.00	2.15	24
20日	0.00	0.00	0.00	0.00	0.00	0.02	0.10	0.30	0.37	0.48	0.45	0.53	0.25	0.22	0.13	0.08	0.03	0.00	0.00	0.00	0.00	0.00	0.00	0.00	0.53	0.00	2.96	24
21日	0.00	0.00	0.00	0.00	0.00	0.12	0.36	0.84	0.91	0.70	1.14	2.02	1.28	0.17	0.11	0.09	0.03	0.00	0.00	0.00	0.00	0.00	0.00	0.00	2.02	0.00	7.77	24
22日	0.00	0.00	0.00	0.00	0.00	0.04	0.06	0.10	0.44	0.25	0.28	0.63	0.54	0.84	0.51	0.24	0.04	0.00	0.00	0.00	0.00	0.00	0.00	0.00	0.84	0.00	3.97	24
23日	0.00	0.00	0.00	0.00	0.00	0.02	0.10	0.38	0.54	0.40	0.59	0.26	0.21	0.39	0.17	0.12	0.01	0.00	0.00	0.00	0.00	0.00	0.00	0.00	0.59	0.00	3.19	24
24日	0.00	0.00	0.00	0.00	0.00	0.08	0.22	0.85	1.14	0.94	0.45	0.19	0.15	0.04	0.13	0.06	0.01	0.00	0.00	0.00	0.00	0.00	0.00	0.00	1.14	0.00	4.26	24
25日	0.00	0.00	0.00	0.00	0.00	0.07	0.43	0.67	1.78	2.44	2.94	1.49	2.77	1.49	0.65	0.20	0.13	0.00	0.00	0.00	0.00	0.00	0.00	0.00	2.94	0.00	15.06	24
26日	0.00	0.00	0.00	0.00	0.00	0.09	0.40	0.73	1.69	1.05	0.50	2.50	1.73	0.95	0.68	0.35	0.12	0.00	0.00	0.01	0.00	0.00	0.00	0.00	2.50	0.00	10.80	24
27日	0.00	0.00	0.00	0.00	0.00	0.09	0.27	0.69	0.60	0.62	1.14	3.10	1.15	1.95	0.76	0.26	0.07	0.00	0.00	0.00	0.00	0.00	0.00	0.00	3.10	0.00	10.70	24
28日	0.00	0.00	0.00	0.00	0.00	0.08	0.32	1.04	0.60	2.79	1.91	0.86	0.26	0.42	0.31	0.13	0.05	0.00	0.00	0.00	0.00	0.00	0.00	0.00	2.79	0.00	8.77	24
29日	0.00	0.00	0.00	0.00	0.00	0.03	0.12	0.11	0.42	0.64	1.55	0.96	2.18	0.76	0.60	0.13	0.03	0.00	0.00	0.00	0.00	0.00	0.00	0.00	2.18	0.00	7.53	24
30日	0.00	0.00	0.00	0.00	0.00	0.03	0.29	0.47	2.52	2.00	1.72	3.52	1.35	1.15	0.97	0.29	0.03	0.00	0.00	0.00	0.00	0.00	0.00	0.00	3.52	0.00	14.34	24
31日																												
最 高	0.00	0.00	0.00	0.00	0.00	0.35	1.57	1.88	3.04	3.17	4.06	3.52	3.30	3.01	2.11	1.30	0.37	0.02	0.00	0.01	0.00	0.00	0.00	0.00	4.06			
最 低	0.00	0.00	0.00	0.00	0.00	0.01	0.05	0.05	0.03	0.20	0.26	0.19	0.15	0.04	0.07	0.06	0.01	0.00	0.00	0.00	0.00	0.00	0.00	0.00		0.00		
積 算	0.00	0.00	0.00	0.00	0.00	3.28	12.26	23.52	35.18	41.29	50.14	44.12	46.83	36.42	23.87	11.98	3.33	0.06	0.00	0.01	0.00	0.00	0.00	0.00			332.29	
有効測定時間	30	30	30	30	30	30	30	30	30	30	30	30	30	30	30	30	30	30	30	30	30	30	30	30				720

表 1.1-5(11)　日射量の測定結果（平成 28 年 10 月）

項目 ：　日射量 (STR)　　単位 ： MJ/m^2

期間 ：　平成28年10月 1 日～平成28年10月31日

日付	1時	2時	3時	4時	5時	6時	7時	8時	9時	10時	11時	12時	13時	14時	15時	16時	17時	18時	19時	20時	21時	22時	23時	24時	最 高	最 低	積 算	有効測定時間
1日	0.00	0.00	0.00	0.00	0.00	0.01	0.06	0.36	0.67	1.13	0.55	0.46	0.56	0.53	0.70	0.14	0.02	0.00	0.00	0.00	0.00	0.00	0.00	0.00	1.13	0.00	5.19	24
2日	0.00	0.00	0.00	0.00	0.00	0.05	0.40	1.45	2.09	2.52	2.77	2.79	2.51	2.05	0.44	0.26	0.05	0.00	0.00	0.00	0.00	0.00	0.00	0.00	2.79	0.00	17.38	24
3日	0.00	0.00	0.00	0.00	0.00	0.02	0.09	0.14	0.21	0.30	0.29	0.48	0.34	0.23	0.24	0.16	0.03	0.00	0.00	0.00	0.00	0.00	0.00	0.00	0.48	0.00	2.53	24
4日	0.00	0.00	0.00	0.00	0.00	0.05	0.84	1.58	1.90	2.22	2.68	3.07	1.56	1.05	0.64	0.31	0.06	0.00	0.00	0.00	0.00	0.00	0.00	0.00	3.07	0.00	15.96	24
5日	0.00	0.00	0.00	0.00	0.00	0.07	0.21	0.67	1.93	0.99	0.22	0.16	0.39	0.44	0.32	0.21	0.03	0.00	0.00	0.00	0.00	0.00	0.00	0.00	1.93	0.00	5.64	24
6日	0.00	0.00	0.00	0.00	0.00	0.06	0.65	1.47	1.43	2.20	3.40	1.68	1.40	1.64	0.93	0.41	0.08	0.00	0.00	0.00	0.00	0.00	0.00	0.00	3.40	0.00	15.35	24
7日	0.00	0.00	0.00	0.00	0.00	0.05	0.33	1.14	2.05	3.07	2.95	1.35	2.62	2.43	0.47	0.31	0.04	0.00	0.00	0.00	0.00	0.00	0.00	0.00	3.07	0.00	16.81	24
8日	0.00	0.00	0.00	0.00	0.00	0.01	0.06	0.32	0.23	0.56	0.27	0.26	0.79	0.42	0.10	0.12	0.06	0.00	0.00	0.00	0.00	0.00	0.00	0.00	0.79	0.00	3.20	24
9日	0.00	0.00	0.01	0.00	0.00	0.03	0.16	0.05	0.27	0.22	1.11	0.62	0.81	0.54	0.33	0.25	0.03	0.00	0.00	0.00	0.00	0.00	0.00	0.00	1.11	0.00	4.43	24
10日	0.00	0.00	0.00	0.00	0.00	0.01	0.46	0.66	0.64	0.85	1.07	0.79	0.50	0.52	0.56	0.14	0.00	0.00	0.00	0.00	0.00	0.00	0.00	0.00	1.07	0.00	6.20	24
11日	0.00	0.00	0.00	0.00	0.00	0.04	0.21	0.43	2.56	1.50	1.13	1.05	0.44	0.49	0.47	0.16	0.00	0.00	0.00	0.00	0.00	0.00	0.00	0.00	2.56	0.00	8.48	24
12日	0.00	0.00	0.00	0.00	0.00	0.07	0.23	0.60	1.46	2.62	3.32	0.92	2.82	1.10	1.30	0.32	0.03	0.00	0.00	0.00	0.00	0.00	0.00	0.00	3.32	0.00	14.79	24
13日	0.00	0.00	0.00	0.00	0.00	0.01	0.06	0.20	0.39	0.38	0.44	0.27	0.99	0.58	0.09	0.11	0.01	0.00	0.00	0.00	0.00	0.00	0.00	0.00	0.99	0.00	3.53	24
14日	0.00	0.00	0.00	0.00	0.00	0.04	0.30	0.66	1.79	1.72	2.30	1.37	1.70	0.92	0.75	0.13	0.02	0.00	0.00	0.00	0.00	0.00	0.00	0.00	2.30	0.00	11.70	24
15日	0.00	0.00	0.00	0.00	0.00	0.04	0.61	1.32	2.00	2.44	2.65	2.69	2.47	1.94	1.26	0.16	0.02	0.00	0.00	0.00	0.00	0.00	0.00	0.00	2.69	0.00	17.60	24
16日	0.00	0.00	0.00	0.00	0.00	0.03	0.32	1.35	1.95	2.98	1.27	1.28	0.59	2.27	1.32	0.18	0.01	0.00	0.00	0.00	0.00	0.00	0.00	0.00	2.98	0.00	13.55	24
17日	0.00	0.00	0.00	0.00	0.00	0.00	0.05	0.10	0.18	0.35	0.27	0.22	0.20	0.11	0.26	0.26	0.01	0.00	0.00	0.00	0.00	0.00	0.00	0.00	0.35	0.00	2.01	24
18日	0.00	0.00	0.00	0.00	0.00	0.03	0.87	1.75	1.11	0.75	2.59	2.86	2.86	1.44	0.66	0.16	0.00	0.00	0.00	0.00	0.00	0.00	0.00	0.00	2.86	0.00	15.08	24
19日	0.00	0.00	0.00	0.00	0.00	0.03	0.57	0.74	0.66	2.03	1.29	1.59	0.87	1.13	0.37	0.09	0.00	0.00	0.00	0.00	0.00	0.00	0.00	0.00	2.03	0.00	9.37	24
20日	0.00	0.00	0.00	0.00	0.00	0.02	0.54	1.22	1.84	2.28	2.55	2.58	2.29	1.80	1.11	0.16	0.00	0.00	0.00	0.00	0.00	0.00	0.00	0.00	2.58	0.00	16.39	24
21日	0.00	0.00	0.00	0.00	0.00	0.03	0.52	0.57	1.15	2.06	1.64	1.52	2.25	0.97	0.58	0.24	0.00	0.00	0.00	0.00	0.00	0.00	0.00	0.00	2.25	0.00	11.53	24
22日	0.00	0.00	0.00	0.00	0.00	0.01	0.06	0.15	0.38	0.71	0.43	0.91	0.49	0.65	0.35	0.04	0.00	0.00	0.00	0.00	0.00	0.00	0.00	0.00	0.91	0.00	4.18	24
23日	0.00	0.00	0.00	0.00	0.00	0.01	0.27	0.62	1.34	1.14	2.07	1.76	1.71	0.91	0.32	0.04	0.00	0.00	0.00	0.00	0.00	0.00	0.00	0.00	2.07	0.00	10.19	24
24日	0.00	0.00	0.00	0.00	0.00	0.02	0.55	1.29	1.76	2.34	2.56	2.53	2.31	1.79	1.09	0.13	0.00	0.00	0.00	0.00	0.00	0.00	0.00	0.00	2.56	0.00	16.37	24
25日	0.00	0.00	0.00	0.00	0.00	0.02	0.51	1.21	0.75	0.94	0.85	0.50	0.37	0.33	0.42	0.03	0.00	0.00	0.00	0.00	0.00	0.00	0.00	0.00	1.21	0.00	5.93	24
26日	0.00	0.00	0.00	0.00	0.00	0.01	0.53	1.19	1.76	2.20	2.42	2.44	2.15	1.65	0.95	0.15	0.00	0.00	0.00	0.00	0.00	0.00	0.00	0.00	2.44	0.00	15.45	24
27日	0.00	0.00	0.00	0.00	0.00	0.01	0.53	1.22	1.84	2.27	2.50	2.46	2.21	1.73	1.08	0.13	0.00	0.00	0.00	0.00	0.00	0.00	0.00	0.00	2.50	0.00	15.98	24
28日	0.00	0.00	0.00	0.00	0.00	0.01	0.11	0.26	0.07	0.38	0.09	0.14	0.13	0.20	0.05	0.02	0.00	0.00	0.00	0.00	0.00	0.00	0.00	0.00	0.38	0.00	1.46	24
29日	0.00	0.00	0.00	0.00	0.00	0.00	0.15	0.31	0.78	1.04	0.99	0.73	1.05	0.83	0.24	0.08	0.00	0.00	0.00	0.00	0.00	0.00	0.00	0.00	1.05	0.00	6.20	24
30日	0.00	0.00	0.00	0.00	0.01	0.01	0.07	0.12	0.19	0.70	0.57	0.52	1.05	0.40	0.26	0.17	0.00	0.00	0.00	0.00	0.00	0.00	0.00	0.00	1.05	0.00	4.07	24
31日	0.00	0.00	0.00	0.00	0.00	0.01	0.35	1.07	2.19	2.88	1.55	0.94	0.85	0.35	0.11	0.09	0.00	0.00	0.00	0.00	0.00	0.00	0.00	0.00	2.88	0.00	10.39	24
最 高	0.00	0.00	0.01	0.00	0.01	0.07	0.87	1.75	2.56	3.07	3.40	3.07	2.86	2.43	1.32	0.41	0.08	0.00	0.00	0.00	0.00	0.00	0.00	0.00	3.40			
最 低	0.00	0.00	0.00	0.00	0.00	0.00	0.05	0.05	0.07	0.22	0.09	0.14	0.13	0.11	0.05	0.02	0.00	0.00	0.00	0.00	0.00	0.00	0.00	0.00		0.00		
積 算	0.00	0.00	0.01	0.00	0.01	0.81	10.67	24.22	37.57	47.77	48.79	40.94	41.28	31.44	17.77	5.16	0.50	0.00	0.00	0.00	0.00	0.00	0.00	0.00			306.94	
有効測定時間	31	31	31	31	31	31	31	31	31	31	31	31	31	31	31	31	31	31	31	31	31	31	31	31				744

表 1.1-5(12)　日射量の測定結果（平成 28 年 11 月）

項目 ：　日射量 (STR)　　単位 ： MJ/m^2

期間 ：　平成28年11月 1 日～平成28年11月30日

日付	1時	2時	3時	4時	5時	6時	7時	8時	9時	10時	11時	12時	13時	14時	15時	16時	17時	18時	19時	20時	21時	22時	23時	24時	最 高	最 低	積 算	有効測定時間
1日	0.00	0.00	0.00	0.00	0.00	0.00	0.02	0.08	0.17	0.29	0.45	0.60	1.90	1.66	0.96	0.12	0.00	0.00	0.00	0.00	0.00	0.00	0.00	0.00	1.90	0.00	6.25	24
2日	0.00	0.00	0.00	0.00	0.00	0.00	0.11	0.19	0.46	0.43	0.31	0.23	0.22	0.25	0.14	0.10	0.00	0.00	0.00	0.00	0.00	0.00	0.00	0.00	0.46	0.00	2.44	24
3日	0.00	0.00	0.00	0.00	0.00	0.00	0.18	1.05	1.70	2.14	2.36	2.37	2.08	1.63	1.04	0.09	0.00	0.00	0.00	0.00	0.00	0.00	0.00	0.00	2.37	0.00	14.64	24
4日	0.00	0.00	0.00	0.00	0.00	0.00	0.44	1.14	1.75	2.15	2.38	2.36	2.08	1.58	0.94	0.10	0.00	0.00	0.00	0.00	0.00	0.00	0.00	0.00	2.38	0.00	14.92	24
5日	0.00	0.00	0.00	0.00	0.00	0.00	0.04	0.17	0.35	0.89	2.23	2.27	2.01	1.55	0.88	0.11	0.00	0.00	0.00	0.00	0.00	0.00	0.00	0.00	2.27	0.00	10.50	24
6日	0.00	0.00	0.00	0.00	0.00	0.00	0.40	1.05	1.62	2.02	2.23	2.23	1.95	1.49	0.87	0.13	0.00	0.00	0.00	0.00	0.00	0.00	0.00	0.00	2.23	0.00	13.99	24
7日	0.00	0.00	0.00	0.00	0.00	0.00	0.28	0.52	0.77	1.95	2.20	2.16	1.94	1.48	0.88	0.12	0.00	0.00	0.00	0.00	0.00	0.00	0.00	0.00	2.20	0.00	12.30	24
8日	0.00	0.00	0.00	0.00	0.00	0.01	0.28	0.44	1.23	0.64	1.01	0.68	0.44	0.31	0.13	0.02	0.00	0.00	0.00	0.00	0.00	0.00	0.00	0.00	1.23	0.00	5.19	24
9日	0.00	0.00	0.03	0.01	0.00	0.00	0.11	0.38	0.89	2.30	2.42	2.37	2.12	1.63	1.00	0.08	0.00	0.00	0.00	0.00	0.00	0.00	0.00	0.00	2.42	0.00	13.34	24
10日	0.00	0.00	0.00	0.00	0.00	0.00	0.17	0.34	0.54	0.76	1.38	1.98	0.96	0.58	0.33	0.02	0.00	0.00	0.00	0.00	0.00	0.00	0.00	0.00	1.98	0.00	7.06	24
11日	0.00	0.00	0.00	0.00	0.00	0.00	0.01	0.02	0.15	0.38	0.18	0.21	0.25	0.16	0.13	0.05	0.00	0.00	0.00	0.00	0.00	0.00	0.00	0.00	0.38	0.00	1.54	24
12日	0.00	0.00	0.00	0.00	0.00	0.00	0.33	1.11	1.70	0.69	2.23	2.19	1.96	1.49	0.91	0.08	0.00	0.00	0.00	0.00	0.00	0.00	0.00	0.00	2.23	0.00	12.69	24
13日	0.00	0.00	0.00	0.00	0.00	0.00	0.25	0.84	1.39	1.86	2.10	2.05	1.79	1.31	0.67	0.11	0.00	0.00	0.00	0.00	0.00	0.00	0.00	0.00	2.10	0.00	12.37	24
14日	0.00	0.00	0.00	0.00	0.00	0.00	0.19	0.49	0.51	0.57	1.25	0.80	0.83	0.19	0.08	0.05	0.00	0.00	0.00	0.00	0.00	0.00	0.00	0.00	1.25	0.00	4.96	24
15日	0.00	0.00	0.00	0.00	0.00	0.00	0.16	0.26	0.77	0.92	2.35	1.20	0.78	0.67	0.36	0.07	0.00	0.00	0.00	0.00	0.00	0.00	0.00	0.00	2.35	0.00	7.54	24
16日	0.00	0.00	0.00	0.00	0.00	0.00	0.17	0.32	0.67	1.40	1.04	0.68	0.51	0.36	0.51	0.05	0.00	0.00	0.00	0.00	0.00	0.00	0.00	0.00	1.40	0.00	5.71	24
17日	0.00	0.00	0.00	0.00	0.00	0.00	0.25	0.85	1.41	1.83	2.06	1.92	1.74	0.77	0.55	0.09	0.00	0.00	0.00	0.00	0.00	0.00	0.00	0.00	2.06	0.00	11.47	24
18日	0.00	0.00	0.00	0.00	0.00	0.00	0.29	0.84	1.52	1.88	2.04	1.98	1.76	0.64	0.33	0.08	0.00	0.00	0.00	0.00	0.00	0.00	0.00	0.00	2.04	0.00	11.36	24
19日	0.00	0.00	0.00	0.00	0.00	0.00	0.01	0.03	0.23	0.13	0.51	0.39	0.27	0.16	0.21	0.05	0.00	0.00	0.00	0.00	0.00	0.00	0.00	0.00	0.51	0.00	1.99	24
20日	0.00	0.00	0.00	0.00	0.00	0.00	0.12	0.40	0.66	0.92	1.37	1.26	1.17	0.91	0.77	0.12	0.00	0.00	0.00	0.00	0.00	0.00	0.00	0.00	1.37	0.00	7.70	24
21日	0.00	0.00	0.00	0.00	0.00	0.00	0.10	0.20	0.48	0.37	0.22	0.23	0.24	0.22	0.02	0.00	0.00	0.00	0.00	0.00	0.00	0.00	0.00	0.00	0.48	0.00	2.08	24
22日	0.00	0.00	0.00	0.00	0.00	0.00	0.06	0.33	0.59	1.75	1.96	1.96	1.69	1.24	0.70	0.10	0.00	0.00	0.00	0.00	0.00	0.00	0.00	0.00	1.96	0.00	10.38	24
23日	0.00	0.00	0.00	0.00	0.00	0.00	0.10	0.27	0.35	0.46	0.21	0.14	0.17	0.16	0.11	0.02	0.00	0.00	0.00	0.00	0.00	0.00	0.00	0.00	0.46	0.00	1.99	24
24日	0.00	0.00	0.00	0.00	0.00	0.00	0.00	0.04	0.06	0.07	0.09	0.22	0.21	0.10	0.32	0.15	0.00	0.00	0.00	0.00	0.00	0.00	0.00	0.00	0.32	0.00	1.26	24
25日	0.00	0.00	0.00	0.00	0.00	0.00	0.26	0.74	1.35	1.86	2.07	2.06	1.81	1.32	0.73	0.08	0.00	0.00	0.00	0.00	0.00	0.00	0.00	0.00	2.07	0.00	12.28	24
26日	0.00	0.00	0.00	0.00	0.00	0.00	0.21	0.72	1.20	1.70	1.97	1.98	1.69	1.26	0.78	0.07	0.00	0.00	0.00	0.00	0.00	0.00	0.00	0.00	1.98	0.00	11.58	24
27日	0.00	0.00	0.00	0.00	0.00	0.00	0.04	0.14	0.45	1.01	0.67	1.10	0.87	0.35	0.11	0.03	0.00	0.00	0.00	0.00	0.00	0.00	0.00	0.00	1.10	0.00	4.77	24
28日	0.00	0.00	0.00	0.00	0.00	0.00	0.07	0.43	0.82	1.28	1.17	0.91	1.11	0.39	0.82	0.07	0.00	0.00	0.00	0.00	0.00	0.00	0.00	0.00	1.28	0.00	7.07	24
29日	0.00	0.00	0.00	0.00	0.00	0.00	0.06	0.86	0.72	2.02	1.58	2.07	1.82	1.38	0.78	0.07	0.00	0.00	0.00	0.00	0.00	0.00	0.00	0.00	2.07	0.00	11.36	24
30日	0.00	0.00	0.00	0.00	0.00	0.00	0.09	0.78	1.38	1.68	2.00	1.72	0.89	0.45	0.29	0.02	0.00	0.00	0.00	0.00	0.00	0.00	0.00	0.00	2.00	0.00	9.30	24
最 高	0.00	0.00	0.03	0.01	0.00	0.01	0.44	1.14	1.75	2.30	2.42	2.37	2.12	1.66	1.04	0.15	0.00	0.00	0.00	0.00	0.00	0.00	0.00	0.00	2.42			
最 低	0.00	0.00	0.00	0.00	0.00	0.00	0.00	0.02	0.06	0.07	0.09	0.14	0.17	0.10	0.02	0.00	0.00	0.00	0.00	0.00	0.00	0.00	0.00	0.00		0.00		
積 算	0.00	0.00	0.03	0.01	0.00	0.01	4.80	15.03	25.89	36.35	44.04	42.32	37.26	25.69	16.35	2.25	0.00	0.00	0.00	0.00	0.00	0.00	0.00	0.00			250.03	
有効測定時間	30	30	30	30	30	30	30	30	30	30	30	30	30	30	30	30	30	30	30	30	30	30	30	30				720

表 1.1-6(1)　放射収支量の測定結果（平成 27 年 12 月）

項目 ：　放射収支量 (RAD)　　単位 ：MJ/m^2

期間 ：　平成27年12月 1 日～平成27年12月31日

日付	1時	2時	3時	4時	5時	6時	7時	8時	9時	10時	11時	12時	13時	14時	15時	16時	17時	18時	19時	20時	21時	22時	23時	24時	最 高	最 低	積 算	有効測定時間
1日	-0.20	-0.18	-0.20	-0.19	-0.19	-0.19	-0.17	0.08	0.43	0.78	1.04	1.15	1.10	0.88	0.51	0.06	-0.20	-0.20	-0.07	-0.07	-0.17	-0.16	-0.09	-0.11	1.15	-0.20	3.64	24
2日	-0.10	-0.05	-0.17	-0.17	-0.10	-0.13	-0.12	0.03	0.15	0.36	0.28	0.23	0.13	0.12	0.09	0.05	-0.01	-0.02	-0.01	-0.01	-0.01	-0.02	-0.01	-0.01	0.36	-0.17	0.50	24
3日	-0.04	-0.05	-0.09	-0.14	-0.07	-0.07	-0.08	-0.02	0.10	0.07	0.14	0.09	0.16	0.41	0.43	-0.01	-0.04	-0.13	-0.13	-0.17	-0.10	-0.04	-0.09	-0.18	0.43	-0.18	-0.05	24
4日	-0.21	-0.23	-0.26	-0.27	-0.27	-0.27	-0.25	0.00	0.41	0.79	1.03	1.14	1.09	0.86	0.50	0.03	-0.28	-0.27	-0.24	-0.22	-0.22	-0.22	-0.22	-0.21	1.14	-0.28	2.21	24
5日	-0.20	-0.21	-0.21	-0.21	-0.22	-0.22	-0.19	0.03	0.42	0.78	1.01	1.12	1.06	0.82	0.50	0.06	-0.23	-0.21	-0.21	-0.21	-0.21	-0.20	-0.19	-0.19	1.12	-0.23	2.69	24
6日	-0.19	-0.17	-0.11	-0.15	-0.17	-0.20	-0.17	0.14	0.45	0.70	0.90	0.84	0.56	0.39	0.12	-0.02	-0.09	-0.11	-0.12	-0.15	-0.13	-0.08	-0.07	-0.07	0.90	-0.20	2.10	24
7日	-0.09	-0.12	-0.12	-0.13	-0.20	-0.18	-0.18	0.00	0.37	0.72	0.95	1.07	1.01	0.79	0.43	0.01	-0.21	-0.21	-0.21	-0.19	-0.17	-0.18	-0.19	-0.20	1.07	-0.21	2.77	24
8日	-0.20	-0.20	-0.20	-0.18	-0.17	-0.10	-0.01	0.04	0.15	0.26	0.25	0.52	1.00	0.78	0.42	0.02	-0.21	-0.22	-0.21	-0.19	-0.18	-0.18	-0.19	-0.19	1.00	-0.22	0.81	24
9日	-0.20	-0.20	-0.19	-0.19	-0.20	-0.19	-0.17	0.03	0.36	0.72	0.95	1.05	0.99	0.74	0.36	0.03	-0.23	-0.19	-0.18	-0.17	-0.18	-0.17	-0.18	-0.18	1.05	-0.23	2.41	24
10日	-0.18	-0.17	-0.16	-0.14	-0.10	-0.10	-0.08	0.08	0.40	0.67	0.76	0.60	0.33	0.24	0.11	0.01	-0.05	-0.05	-0.04	-0.04	-0.09	-0.05	-0.04	-0.03	0.76	-0.18	1.88	24
11日	-0.03	-0.02	-0.02	-0.01	-0.02	-0.01	-0.01	0.02	0.04	0.10	0.26	0.90	1.01	0.89	0.56	0.17	-0.03	-0.04	-0.07	-0.08	-0.09	-0.10	-0.17	-0.15	1.01	-0.17	3.10	24
12日	-0.13	-0.06	-0.06	-0.08	-0.12	-0.10	-0.05	0.06	0.30	0.76	0.94	1.06	1.02	0.84	0.45	0.04	-0.21	-0.22	-0.21	-0.12	-0.04	-0.04	-0.04	-0.05	1.06	-0.22	3.94	24
13日	-0.17	-0.12	-0.10	-0.08	-0.06	-0.03	-0.02	0.04	0.10	0.26	0.18	0.21	0.13	0.02	0.02	-0.01	-0.04	-0.04	-0.04	-0.05	-0.04	-0.04	-0.04	-0.04	0.26	-0.17	0.04	24
14日	-0.04	-0.03	-0.03	-0.03	-0.04	-0.05	-0.06	-0.02	0.07	0.12	0.16	0.37	0.18	0.20	0.15	0.01	-0.04	-0.04	-0.04	-0.03	-0.03	-0.05	-0.04	-0.03	0.37	-0.06	0.66	24
15日	-0.04	-0.06	-0.05	-0.03	-0.05	-0.03	-0.03	0.02	0.11	0.25	0.32	0.45	0.49	0.45	0.18	0.11	-0.13	-0.18	-0.14	-0.11	-0.09	-0.07	-0.01	-0.06	0.49	-0.18	1.30	24
16日	-0.12	-0.17	-0.16	-0.16	-0.16	-0.16	-0.15	-0.02	0.27	0.61	0.84	0.94	0.90	0.69	0.35	0.03	-0.09	-0.06	-0.03	-0.08	-0.05	-0.03	-0.04	-0.10	0.94	-0.17	3.05	24
17日	-0.14	-0.09	-0.07	-0.06	-0.14	-0.21	-0.10	0.02	0.05	0.26	0.41	0.14	0.01	0.42	0.20	0.05	-0.15	-0.10	-0.09	-0.10	-0.16	-0.23	-0.24	-0.23	0.42	-0.24	-0.55	24
18日	-0.24	-0.24	-0.24	-0.23	-0.23	-0.23	-0.22	-0.03	0.33	0.69	0.95	1.07	1.05	0.84	0.49	0.09	-0.22	-0.21	-0.15	-0.09	-0.20	-0.21	-0.20	-0.08	1.07	-0.24	2.49	24
19日	-0.15	-0.20	-0.19	-0.20	-0.20	-0.20	-0.19	-0.01	0.35	0.70	0.96	1.08	1.05	0.84	0.49	0.09	-0.25	-0.26	-0.26	-0.26	-0.26	-0.25	-0.24	-0.23	1.08	-0.26	2.21	24
20日	-0.22	-0.21	-0.20	-0.19	-0.19	-0.19	-0.19	-0.02	0.34	0.69	0.94	1.07	1.04	0.84	0.48	0.08	-0.21	-0.18	-0.13	-0.05	-0.02	-0.01	-0.02	-0.06	1.07	-0.22	3.39	24
21日	-0.06	-0.07	-0.08	-0.06	-0.06	-0.15	-0.15	-0.02	0.14	0.65	0.88	0.52	0.45	0.50	0.20	0.03	-0.13	-0.17	-0.17	-0.16	-0.17	-0.16	-0.17	-0.19	0.88	-0.19	1.40	24
22日	-0.19	-0.20	-0.21	-0.21	-0.20	-0.21	-0.19	-0.04	0.32	0.67	0.93	1.06	1.03	0.84	0.48	0.09	-0.22	-0.15	-0.09	-0.20	-0.20	-0.17	-0.16	-0.14	1.06	-0.22	2.64	24
23日	-0.08	-0.16	-0.18	-0.18	-0.17	-0.09	-0.06	0.01	0.07	0.18	0.14	0.11	0.09	0.05	0.03	-0.05	-0.10	-0.11	-0.11	-0.11	-0.06	-0.05	-0.03	-0.03	0.18	-0.18	-0.89	24
24日	-0.03	-0.02	-0.02	-0.02	-0.02	-0.02	-0.07	-0.01	0.17	0.60	0.94	1.07	1.00	0.86	0.45	0.05	-0.14	-0.16	-0.08	-0.03	-0.03	-0.04	-0.03	-0.04	1.07	-0.16	4.38	24
25日	-0.12	-0.09	-0.07	-0.03	-0.02	-0.02	-0.03	-0.02	0.13	0.36	0.44	0.54	0.75	0.76	0.47	-0.08	-0.22	-0.24	-0.23	-0.22	-0.20	-0.21	-0.22	-0.22	0.76	-0.24	1.21	24
26日	-0.23	-0.20	-0.13	-0.05	-0.07	-0.05	-0.05	-0.07	0.29	0.65	0.93	1.07	1.04	0.86	0.51	0.10	-0.22	-0.24	-0.23	-0.21	-0.20	-0.20	-0.20	-0.21	1.07	-0.24	2.89	24
27日	-0.21	-0.20	-0.20	-0.20	-0.20	-0.20	-0.19	-0.05	0.31	0.67	0.92	0.87	0.48	0.86	0.45	0.01	-0.06	-0.07	-0.06	-0.07	-0.12	-0.20	-0.24	-0.24	0.92	-0.24	2.06	24
28日	-0.24	-0.24	-0.24	-0.23	-0.19	-0.17	-0.19	-0.09	0.29	0.65	0.94	1.07	1.08	0.86	0.50	0.06	-0.19	-0.20	-0.19	-0.18	-0.19	-0.18	-0.19	-0.20	1.08	-0.24	2.34	24
29日	-0.20	-0.20	-0.19	-0.20	-0.20	-0.20	-0.20	-0.03	0.32	0.68	0.94	1.08	1.07	0.88	0.54	0.14	-0.23	-0.23	-0.22	-0.21	-0.21	-0.16	-0.13	-0.15	1.08	-0.23	2.69	24
30日	-0.12	-0.15	-0.10	-0.10	-0.07	-0.08	-0.13	-0.04	0.33	0.70	0.91	1.07	1.07	0.89	0.55	0.15	-0.19	-0.21	-0.16	-0.15	-0.12	-0.07	-0.07	-0.08	1.07	-0.21	3.83	24
31日	-0.14	-0.18	-0.16	-0.09	-0.06	-0.12	-0.17	-0.07	0.25	0.49	0.47	0.60	0.66	0.49	0.49	0.12	-0.18	-0.17	-0.16	-0.16	-0.11	-0.17	-0.18	-0.19	0.66	-0.19	1.26	24
最 高	-0.03	-0.02	-0.02	-0.01	-0.02	-0.01	-0.01	0.14	0.45	0.79	1.04	1.15	1.10	0.89	0.56	0.17	-0.01	-0.02	-0.01	-0.01	-0.01	-0.01	-0.01	-0.01	1.15			
最 低	-0.24	-0.24	-0.26	-0.27	-0.27	-0.27	-0.25	-0.09	0.04	0.07	0.14	0.09	0.01	0.02	0.02	-0.08	-0.28	-0.27	-0.26	-0.26	-0.26	-0.25	-0.24	-0.24		-0.28		
積 算	-4.51	-4.49	-4.41	-4.21	-4.16	-4.17	-3.87	0.04	7.82	16.59	21.71	24.16	23.03	19.91	11.51	1.52	-4.80	-4.89	-4.28	-4.09	-4.05	-3.94	-3.93	-4.09			62.40	
有効測定時間	31	31	31	31	31	31	31	31	31	31	31	31	31	31	31	31	31	31	31	31	31	31	31	31				744

表 1.1-6(2)　放射収支量の測定結果（平成 28 年 1 月）

項目 ：　放射収支量 (RAD)　　単位 ：MJ/m2

期間 ：　平成28年1月 1 日～平成28年1月31日

日付	1時	2時	3時	4時	5時	6時	7時	8時	9時	10時	11時	12時	13時	14時	15時	16時	17時	18時	19時	20時	21時	22時	23時	24時	最 高	最 低	積 算	有効測定時間
1日	-0.18	-0.18	-0.19	-0.20	-0.19	-0.20	-0.19	0.11	0.50	0.82	1.03	1.13	1.03	0.75	0.37	-0.20	-0.23	-0.23	-0.16	-0.13	-0.18	-0.19	-0.20	-0.19	1.13	-0.23	2.70	24
2日	-0.17	-0.07	-0.09	-0.13	-0.11	-0.17	-0.14	0.15	0.45	0.79	0.78	0.61	0.33	0.70	0.38	-0.18	-0.18	-0.18	-0.19	-0.19	-0.17	-0.18	-0.17	-0.16	0.79	-0.19	1.71	24
3日	-0.19	-0.18	-0.17	-0.18	-0.15	-0.17	-0.14	0.13	0.50	0.80	1.07	1.10	1.02	0.74	0.17	-0.01	-0.12	-0.15	-0.10	-0.15	-0.17	-0.16	-0.17	-0.18	1.10	-0.19	3.14	24
4日	-0.17	-0.16	-0.17	-0.15	-0.15	-0.15	-0.14	0.11	0.47	0.81	1.01	1.07	0.99	0.72	0.36	-0.18	-0.27	-0.18	-0.17	-0.15	-0.18	-0.16	-0.18	-0.16	1.07	-0.27	2.82	24
5日	-0.15	-0.17	-0.18	-0.18	-0.17	-0.17	-0.14	0.10	0.44	0.75	0.96	1.02	0.89	0.64	0.28	-0.07	-0.12	-0.09	-0.14	-0.08	-0.14	-0.13	-0.19	-0.15	1.02	-0.19	2.81	24
6日	-0.13	-0.05	-0.15	-0.12	-0.11	-0.13	-0.10	0.08	0.38	0.49	0.27	0.36	0.20	0.17	0.08	-0.01	-0.04	-0.04	-0.04	-0.03	-0.03	-0.03	-0.07	-0.08	0.49	-0.15	0.87	24
7日	-0.10	-0.12	-0.14	-0.19	-0.22	-0.24	-0.17	0.08	0.42	0.76	0.99	0.42	0.77	0.72	0.48	-0.03	-0.08	-0.06	-0.10	-0.21	-0.21	-0.09	-0.07	-0.06	0.99	-0.24	2.55	24
8日	-0.08	-0.17	-0.07	-0.24	-0.20	-0.19	-0.17	0.09	0.44	0.75	0.97	0.78	0.89	0.73	0.24	-0.15	-0.20	-0.18	-0.21	-0.18	-0.18	-0.18	-0.22	-0.18	0.97	-0.24	2.09	24
9日	-0.18	-0.20	-0.18	-0.19	-0.17	-0.18	-0.17	0.12	0.50	0.83	0.92	1.08	1.03	0.72	0.39	-0.19	-0.27	-0.24	-0.18	-0.22	-0.14	-0.13	-0.12	-0.03	1.08	-0.27	2.80	24
10日	-0.15	-0.19	-0.20	-0.22	-0.20	-0.22	-0.17	0.12	0.53	0.87	1.06	1.15	0.99	0.76	0.38	-0.19	-0.25	-0.22	-0.17	-0.18	-0.17	-0.15	-0.18	-0.17	1.15	-0.25	2.83	24
11日	-0.22	-0.18	-0.16	-0.20	-0.15	-0.14	-0.14	-0.01	0.28	0.44	1.06	1.14	1.13	0.78	0.52	-0.09	-0.07	-0.07	-0.06	-0.05	-0.06	-0.04	-0.04	-0.04	1.14	-0.22	3.63	24
12日	-0.04	-0.04	-0.05	-0.04	-0.05	-0.07	-0.09	-0.12	-0.03	0.08	-0.04	-0.03	-0.14	0.07	0.04	-0.02	-0.05	-0.08	-0.08	-0.23	-0.24	-0.20	-0.24	-0.17	0.08	-0.24	-1.86	24
13日	-0.19	-0.19	-0.22	-0.21	-0.21	-0.18	-0.16	0.09	0.39	1.01	0.31	1.01	0.92	0.62	0.31	-0.15	-0.21	-0.20	-0.22	-0.19	-0.19	-0.19	-0.18	-0.16	1.01	-0.22	1.61	24
14日	-0.19	-0.20	-0.17	-0.19	-0.22	-0.19	-0.16	-0.04	0.68	0.85	1.08	1.03	1.11	0.84	0.32	-0.18	-0.26	-0.19	-0.18	-0.20	-0.17	-0.18	-0.18	-0.20	1.11	-0.26	2.81	24
15日	-0.19	-0.18	-0.15	-0.13	-0.01	-0.03	-0.06	-0.01	0.40	0.69	1.02	1.09	1.01	0.74	0.44	-0.15	-0.22	-0.22	-0.14	-0.17	-0.11	-0.05	-0.05	-0.11	1.09	-0.22	3.41	24
16日	-0.07	-0.04	-0.13	-0.04	-0.04	-0.19	-0.17	0.11	0.48	0.81	1.03	1.13	1.06	0.80	0.45	-0.17	-0.20	-0.14	-0.22	-0.19	-0.05	-0.10	-0.14	-0.05	1.13	-0.22	3.93	24
17日	-0.05	-0.07	-0.19	-0.19	-0.11	-0.19	-0.18	0.10	0.46	0.79	0.86	0.72	0.28	0.26	0.05	-0.01	-0.05	-0.05	-0.21	-0.04	-0.06	-0.10	-0.08	-0.07	0.86	-0.21	1.87	24
18日	-0.05	-0.08	-0.01	-0.01	-0.01	-0.01	-0.04	-0.10	-0.15	-0.96	0.06	0.12	0.06	0.05	0.30	-0.05	-0.18	-0.17	-0.17	-0.18	-0.19	-0.17	-0.17	-0.19	0.30	-0.96	-2.30	24
19日	-0.17	-0.10	0.05	-0.10	-0.22	-0.12	-0.17	0.19	0.87	0.95	1.27	1.27	1.15	0.94	0.56	-0.17	-0.26	-0.22	-0.24	-0.23	-0.25	-0.22	-0.24	-0.26	1.27	-0.26	4.28	24
20日	-0.21	-0.25	-0.23	-0.20	-0.22	-0.22	-0.18	0.27	0.61	0.93	1.09	1.17	1.12	0.90	-0.11	-0.12	-0.21	-0.23	-0.22	-0.22	-0.21	-0.21	-0.20	-0.19	1.17	-0.25	2.66	24
21日	-0.21	-0.19	-0.17	-0.20	-0.19	-0.19	-0.19	0.19	0.64	0.87	1.11	1.23	1.17	0.80	0.35	0.01	-0.13	-0.12	-0.06	-0.04	-0.08	-0.04	-0.02	-0.04	1.23	-0.21	4.50	24
22日	-0.04	-0.10	-0.12	-0.17	-0.19	-0.17	-0.18	0.19	0.61	0.95	1.21	1.30	1.21	0.95	0.58	-0.08	-0.23	-0.22	-0.21	-0.19	-0.16	-0.21	-0.07	-0.20	1.30	-0.23	4.46	24
23日	-0.18	-0.20	-0.03	-0.05	-0.09	-0.03	-0.02	0.05	0.12	0.27	0.56	1.10	0.41	0.34	0.25	0.03	-0.02	-0.15	-0.14	-0.06	-0.04	-0.06	-0.01	-0.01	1.10	-0.20	2.04	24
24日	-0.01	-0.01	-0.04	-0.21	-0.16	-0.21	-0.18	0.12	0.65	1.06	1.28	1.34	1.56	0.94	0.60	-0.14	-0.27	-0.28	-0.27	-0.25	-0.25	-0.25	-0.24	-0.22	1.56	-0.28	4.56	24
25日	-0.20	-0.23	-0.23	-0.24	-0.21	-0.22	-0.19	0.22	0.62	1.02	1.24	1.29	1.22	0.92	0.57	0.04	-0.25	-0.24	-0.22	-0.25	-0.22	-0.21	-0.22	-0.20	1.29	-0.25	3.81	24
26日	-0.19	-0.22	-0.20	-0.20	-0.21	-0.20	-0.17	0.20	0.63	1.01	1.30	1.34	1.24	0.91	0.57	0.15	-0.26	-0.24	-0.19	-0.17	-0.19	-0.19	-0.20	-0.20	1.34	-0.26	4.32	24
27日	-0.19	-0.19	-0.22	-0.22	-0.19	-0.20	-0.18	0.17	0.67	1.09	1.35	1.35	1.38	0.94	0.64	0.24	-0.22	-0.18	-0.19	-0.20	-0.17	-0.18	-0.16	-0.18	1.38	-0.22	4.96	24
28日	-0.18	-0.18	-0.18	-0.17	-0.20	0.05	-0.16	0.18	0.64	1.01	1.26	1.36	1.24	0.93	0.54	0.16	-0.19	-0.17	-0.16	-0.15	-0.15	-0.16	-0.16	-0.13	1.36	-0.20	5.03	24
29日	-0.13	0.00	-0.15	-0.12	0.01	-0.01	0.00	0.11	0.11	0.14	0.12	0.00	0.02	-0.03	-0.03	-0.06	-0.08	-0.09	-0.07	-0.06	-0.06	-0.05	-0.04	-0.05	0.14	-0.15	-0.52	24
30日	-0.03	-0.02	-0.03	-0.03	-0.03	-0.03	-0.03	-0.01	0.04	0.20	0.30	0.50	0.20	0.40	0.17	0.05	-0.04	-0.04	-0.04	-0.04	-0.04	-0.04	-0.04	-0.04	0.50	-0.04	1.33	24
31日	-0.04	-0.04	-0.04	-0.08	-0.16	-0.25	-0.16	0.20	0.64	0.98	1.25	0.84	1.21	0.52	0.19	0.14	-0.22	-0.23	-0.20	-0.20	-0.12	-0.03	-0.16	-0.19	1.25	-0.25	3.85	24
最 高	-0.01	0.00	0.05	-0.01	0.01	0.05	0.00	0.27	0.87	1.09	1.35	1.36	1.56	0.95	0.64	0.24	-0.02	-0.04	-0.04	-0.03	-0.03	-0.03	-0.01	-0.01	1.56			
最 低	-0.22	-0.25	-0.23	-0.24	-0.22	-0.25	-0.19	-0.12	-0.15	-0.96	-0.04	-0.03	-0.14	-0.03	-0.11	-0.20	-0.27	-0.28	-0.27	-0.25	-0.25	-0.25	-0.24	-0.26		-0.96		
積 算	-4.28	-4.20	-4.21	-4.80	-4.53	-4.62	-4.34	3.19	13.99	21.86	27.78	29.02	26.70	20.27	10.44	-1.78	-5.38	-5.10	-4.95	-4.83	-4.58	-4.28	-4.41	-4.26			82.70	
有効測定時間	31	31	31	31	31	31	31	31	31	31	31	31	31	31	31	31	31	31	31	31	31	31	31	31				744

表 1.1-6(3)　放射収支量の測定結果（平成 28 年 2 月）

項目 ：　放射収支量 (RAD)　　単位 ：MJ/m2

期間 ：　平成28年2月 1 日～平成28年2月29日

日付	1時	2時	3時	4時	5時	6時	7時	8時	9時	10時	11時	12時	13時	14時	15時	16時	17時	18時	19時	20時	21時	22時	23時	24時	最 高	最 低	積 算	有効測定時間
1日	-0.19	-0.20	-0.19	-0.15	-0.13	-0.07	-0.02	0.06	0.19	0.34	0.14	0.19	0.21	0.32	0.08	0.01	-0.04	-0.04	-0.11	-0.07	-0.08	-0.07	-0.09	-0.07	0.34	-0.20	0.02	24
2日	-0.08	-0.08	-0.05	-0.07	-0.12	-0.07	-0.21	0.19	0.66	1.02	1.31	1.39	1.31	0.74	0.12	-0.01	-0.19	-0.12	-0.13	-0.24	-0.13	-0.12	-0.05	-0.12	1.39	-0.24	4.95	24
3日	-0.16	-0.24	-0.23	-0.23	-0.21	-0.23	-0.15	0.15	0.25	0.49	1.11	0.54	0.51	1.09	0.62	0.20	-0.22	-0.09	-0.13	-0.19	-0.23	-0.16	-0.11	-0.09	1.11	-0.24	2.29	24
4日	-0.16	-0.14	-0.12	-0.14	-0.07	-0.09	-0.08	0.15	0.71	1.02	0.66	1.89	1.38	1.05	0.51	0.11	-0.24	-0.26	-0.23	-0.20	-0.17	-0.19	-0.13	-0.17	1.89	-0.26	5.09	24
5日	-0.18	-0.19	-0.18	-0.20	-0.21	-0.17	-0.15	0.25	0.65	1.02	1.33	1.43	1.23	0.75	0.51	0.15	-0.21	-0.19	-0.20	-0.14	-0.17	-0.19	-0.06	-0.13	1.43	-0.21	4.75	24
6日	-0.05	-0.06	-0.02	-0.09	-0.07	-0.02	-0.07	0.11	0.38	0.67	1.22	0.46	0.87	0.37	0.16	-0.01	-0.11	-0.09	-0.16	-0.08	-0.04	-0.19	-0.11	-0.11	1.22	-0.19	2.96	24
7日	-0.15	-0.03	-0.01	-0.05	-0.18	-0.26	-0.24	-0.08	0.62	1.13	1.37	1.46	1.36	1.10	0.22	0.35	-0.24	-0.25	-0.08	-0.08	-0.09	-0.19	-0.15	-0.21	1.46	-0.26	5.32	24
8日	-0.21	-0.19	-0.17	-0.05	-0.10	-0.04	-0.01	0.28	0.15	0.35	0.72	0.65	1.55	1.01	0.65	0.23	-0.12	-0.14	-0.22	-0.19	-0.20	-0.15	-0.22	-0.18	1.55	-0.22	3.40	24
9日	-0.18	-0.19	-0.18	-0.19	-0.18	-0.21	-0.13	0.24	0.71	1.02	1.35	1.42	1.36	0.55	0.29	-0.02	-0.16	-0.26	-0.25	-0.24	-0.25	-0.23	-0.23	-0.24	1.42	-0.26	3.80	24
10日	-0.23	-0.23	-0.22	-0.23	-0.22	-0.24	-0.18	0.25	0.69	1.04	1.31	1.42	1.30	1.07	0.71	0.13	-0.25	-0.27	-0.26	-0.25	-0.22	-0.23	-0.25	-0.24	1.42	-0.27	4.40	24
11日	-0.24	-0.24	-0.22	-0.22	-0.23	-0.22	-0.15	0.26	0.68	1.09	1.31	1.39	1.30	1.05	0.70	0.25	-0.21	-0.24	-0.24	-0.24	-0.22	-0.22	-0.22	-0.17	1.39	-0.24	4.75	24
12日	-0.19	-0.19	-0.18	-0.17	-0.11	-0.18	0.03	0.29	0.38	0.75	1.44	0.64	1.36	0.88	0.65	0.00	-0.05	-0.05	-0.03	-0.02	-0.02	-0.01	0.00	0.00	1.44	-0.19	5.22	24
13日	0.00	0.00	-0.01	-0.04	-0.01	0.01	0.05	0.21	0.43	0.89	1.32	0.44	0.44	0.50	0.18	-0.03	-0.11	-0.11	-0.08	-0.07	-0.05	-0.08	-0.10	-0.09	1.32	-0.11	3.69	24
14日	-0.18	-0.11	-0.11	-0.13	-0.15	-0.26	-0.16	-0.17	0.34	0.29	0.73	1.71	0.35	1.26	0.80	0.38	-0.12	-0.15	-0.18	-0.15	-0.14	-0.13	-0.09	-0.07	1.71	-0.26	3.56	24
15日	-0.08	-0.06	-0.06	-0.08	-0.07	-0.10	-0.09	0.12	0.16	0.13	0.18	0.12	-0.26	0.03	-0.04	-0.16	-0.19	-0.17	-0.18	-0.09	-0.11	-0.15	-0.22	-0.27	0.18	-0.27	-1.64	24
16日	-0.24	-0.24	-0.23	-0.23	-0.19	-0.24	-0.15	0.34	0.64	1.22	1.37	1.67	1.44	0.23	-0.06	0.08	-0.10	-0.15	-0.24	-0.24	-0.24	-0.22	-0.21	-0.21	1.67	-0.24	3.80	24
17日	-0.23	-0.21	-0.21	-0.21	-0.23	-0.21	-0.15	0.22	0.84	1.24	1.45	0.50	0.38	0.29	0.37	0.46	-0.23	-0.25	-0.26	-0.25	-0.25	-0.22	-0.22	-0.22	1.45	-0.26	2.40	24
18日	-0.19	-0.19	-0.18	-0.17	-0.17	-0.20	-0.15	0.38	0.43	1.20	1.53	1.49	1.37	1.25	0.87	0.35	-0.23	-0.24	-0.24	-0.19	-0.17	-0.19	-0.22	-0.20	1.53	-0.24	5.94	24
19日	-0.21	-0.20	-0.20	-0.20	-0.19	-0.22	-0.13	0.38	0.70	1.15	1.50	1.51	1.35	1.12	0.72	0.22	-0.20	-0.19	-0.15	-0.18	-0.19	-0.17	-0.19	-0.17	1.51	-0.22	5.86	24
20日	-0.16	-0.11	-0.10	-0.08	-0.13	-0.10	-0.01	0.20	0.24	0.02	0.07	0.01	-0.04	0.03	-0.01	0.00	-0.02	-0.02	-0.02	-0.02	-0.03	-0.04	-0.02	-0.01	0.24	-0.16	-0.35	24
21日	-0.01	-0.02	-0.07	-0.08	-0.05	-0.03	0.00	0.17	0.20	1.08	0.51	1.11	1.22	1.37	0.98	0.40	-0.19	-0.13	-0.09	-0.22	-0.23	-0.23	-0.23	-0.23	1.37	-0.23	5.23	24
22日	-0.21	-0.23	-0.21	-0.19	-0.11	-0.04	-0.01	0.12	0.61	0.49	1.54	1.59	0.38	0.13	0.23	0.09	-0.04	-0.05	-0.07	-0.14	-0.15	-0.13	-0.06	-0.06	1.59	-0.23	3.48	24
23日	-0.08	-0.05	-0.06	-0.04	-0.03	-0.03	0.00	0.05	0.26	0.28	0.33	0.65	0.39	0.38	0.27	0.32	-0.14	-0.20	-0.16	-0.17	-0.20	-0.18	-0.18	-0.15	0.65	-0.20	1.26	24
24日	-0.10	-0.12	-0.11	-0.13	-0.10	-0.13	0.00	0.07	0.12	0.23	0.17	0.13	0.20	0.27	0.29	0.08	-0.05	-0.07	-0.06	-0.05	-0.20	-0.22	-0.11	-0.08	0.29	-0.22	0.03	24
25日	-0.05	-0.02	-0.04	-0.04	-0.01	-0.01	-0.04	-0.15	0.52	0.71	1.45	1.70	1.21	1.03	0.43	0.43	-0.12	-0.21	-0.12	-0.12	-0.14	-0.21	-0.15	-0.20	1.70	-0.21	5.85	24
26日	-0.22	-0.22	-0.23	-0.22	-0.22	-0.23	-0.10	0.45	0.91	1.35	1.59	1.71	1.60	1.64	0.90	0.40	-0.24	-0.27	-0.22	-0.21	-0.23	-0.21	-0.22	-0.22	1.71	-0.27	7.29	24
27日	-0.22	-0.22	-0.22	-0.22	-0.23	-0.22	-0.09	0.45	0.93	1.31	1.53	1.55	1.51	1.17	0.88	0.36	-0.17	-0.20	-0.26	-0.21	-0.20	-0.19	-0.20	-0.19	1.55	-0.26	6.65	24
28日	-0.20	-0.19	-0.17	-0.21	-0.18	-0.19	-0.05	0.41	0.89	1.26	1.54	1.66	1.46	1.42	0.73	0.31	-0.06	-0.06	-0.07	-0.06	-0.17	-0.13	-0.13	-0.10	1.66	-0.21	7.71	24
29日	-0.08	-0.08	-0.19	-0.14	-0.09	-0.10	0.00	0.16	0.46	0.47	0.49	0.36	0.32	0.14	-0.26	0.53	-0.02	-0.15	-0.12	-0.08	-0.15	-0.07	-0.09	-0.11	0.53	-0.26	1.20	24
最 高	0.00	0.00	-0.01	-0.04	-0.01	0.01	0.05	0.45	0.93	1.35	1.59	1.89	1.60	1.64	0.98	0.53	-0.02	-0.02	-0.02	-0.02	-0.02	-0.01	0.00	0.00	1.89			
最 低	-0.24	-0.24	-0.23	-0.23	-0.23	-0.26	-0.24	-0.17	0.12	0.02	0.07	0.01	-0.26	0.03	-0.26	-0.16	-0.25	-0.27	-0.26	-0.25	-0.25	-0.23	-0.25	-0.27		-0.27		
積 算	-4.48	-4.25	-4.17	-4.20	-3.99	-4.10	-2.44	5.56	14.75	23.26	30.57	30.79	27.06	22.24	12.50	5.61	-4.27	-4.62	-4.56	-4.39	-4.67	-4.72	-4.26	-4.31			108.91	
有効測定時間	29	29	29	29	29	29	29	29	29	29	29	29	29	29	29	29	29	29	29	29	29	29	29	29				696

表 1.1-6(4)　放射収支量の測定結果（平成 28 年 3 月）

項目 ：　放射収支量 (RAD)　　単位 ：MJ/m^2

期間 ：　平成28年3月 1 日～平成28年3月31日

日付	1時	2時	3時	4時	5時	6時	7時	8時	9時	10時	11時	12時	13時	14時	15時	16時	17時	18時	19時	20時	21時	22時	23時	24時	最 高	最 低	積 算	有効測定時間
1日	-0.09	-0.16	-0.26	-0.27	-0.27	-0.24	-0.01	0.46	0.99	1.38	1.63	1.68	1.64	1.29	0.95	0.08	-0.21	-0.28	-0.25	-0.24	-0.20	-0.17	-0.23	-0.24	1.68	-0.28	6.98	24
2日	-0.24	-0.24	-0.23	-0.24	-0.23	-0.23	0.05	0.48	1.00	1.38	1.50	1.70	1.81	0.27	-0.01	-0.09	-0.20	-0.27	-0.24	-0.23	-0.19	-0.21	-0.20	-0.18	1.81	-0.27	4.96	24
3日	-0.18	-0.19	-0.18	-0.19	-0.19	-0.19	0.06	0.49	0.94	1.38	1.48	1.77	1.61	1.38	0.86	-0.17	-0.17	-0.22	-0.21	-0.22	-0.22	-0.22	-0.21	-0.18	1.77	-0.22	7.03	24
4日	-0.19	-0.22	-0.21	-0.20	-0.19	-0.16	0.05	0.43	0.86	1.29	1.41	0.84	1.25	0.36	0.48	0.06	-0.04	-0.14	-0.06	-0.05	-0.04	-0.04	-0.04	-0.10	1.41	-0.22	5.35	24
5日	-0.03	-0.04	-0.07	-0.03	-0.11	-0.05	0.09	0.12	0.28	0.74	1.40	1.64	1.06	0.40	0.15	0.20	-0.02	-0.11	-0.06	-0.04	-0.04	-0.04	-0.03	-0.03	1.64	-0.11	5.38	24
6日	-0.03	-0.03	-0.05	-0.03	-0.04	-0.02	0.06	0.31	0.41	1.21	0.80	1.48	0.56	0.41	0.26	0.21	-0.08	-0.13	-0.11	-0.12	-0.05	-0.07	-0.06	-0.08	1.48	-0.13	4.81	24
7日	-0.05	-0.09	-0.08	-0.04	-0.03	-0.01	0.01	0.00	0.05	0.10	0.08	0.06	0.27	-0.03	0.05	0.01	-0.01	-0.03	-0.03	-0.09	0.00	-0.02	-0.02	0.00	0.27	-0.09	0.10	24
8日	-0.01	0.00	0.00	-0.02	-0.16	-0.07	0.02	0.38	0.54	1.63	1.81	1.00	0.65	1.39	0.81	0.07	-0.11	-0.20	-0.08	-0.16	-0.17	-0.12	-0.01	-0.01	1.81	-0.20	7.18	24
9日	-0.05	-0.07	-0.10	-0.02	-0.01	-0.03	-0.10	0.01	0.00	0.08	0.07	0.00	-0.03	-0.01	-0.07	-0.07	-0.07	-0.11	-0.09	-0.07	-0.06	-0.06	-0.07	-0.08	0.08	-0.11	-1.01	24
10日	-0.05	-0.04	-0.04	-0.04	-0.04	-0.03	0.03	0.24	0.58	0.63	0.56	0.61	0.64	0.36	0.14	-0.01	-0.02	-0.06	-0.07	-0.05	-0.10	-0.07	-0.05	-0.05	0.64	-0.10	3.07	24
11日	-0.16	-0.16	-0.08	-0.10	-0.06	-0.09	-0.04	0.05	-0.01	0.20	0.32	0.26	0.69	0.21	0.24	0.15	-0.01	-0.08	-0.11	-0.06	-0.06	-0.06	-0.06	-0.07	0.69	-0.16	0.91	24
12日	-0.06	-0.13	-0.08	-0.12	-0.13	-0.12	0.09	0.27	0.48	0.66	0.42	0.28	0.12	0.71	0.35	0.07	-0.04	-0.06	-0.06	-0.13	-0.07	-0.11	-0.08	-0.04	0.71	-0.13	2.22	24
13日	-0.11	-0.16	-0.14	-0.09	-0.05	-0.05	0.08	0.33	0.35	0.48	0.40	0.35	0.33	0.34	0.42	0.15	0.02	-0.06	-0.05	-0.04	-0.03	-0.03	-0.03	-0.04	0.48	-0.16	2.37	24
14日	-0.04	-0.03	-0.03	-0.03	-0.06	-0.09	-0.02	0.01	0.10	0.13	0.19	0.06	0.06	0.04	0.01	-0.03	-0.11	-0.05	-0.06	-0.10	-0.08	-0.10	-0.06	-0.07	0.19	-0.11	-0.36	24
15日	-0.06	-0.16	-0.22	-0.22	-0.21	-0.19	0.13	0.67	1.23	1.58	1.82	1.82	1.78	1.51	1.14	-0.26	-0.21	-0.28	-0.27	-0.25	-0.08	-0.05	-0.13	-0.15	1.82	-0.28	8.94	24
16日	-0.22	-0.05	-0.23	-0.21	-0.20	-0.18	0.09	0.36	0.58	0.72	0.75	1.28	0.93	0.61	0.26	0.09	-0.04	-0.13	-0.10	-0.10	-0.11	-0.18	-0.12	-0.09	1.28	-0.23	3.71	24
17日	-0.17	-0.14	-0.15	-0.19	-0.23	-0.19	0.15	0.74	1.26	1.62	1.87	1.97	1.68	1.55	1.06	-0.26	-0.25	-0.28	-0.24	-0.27	-0.25	-0.25	-0.13	-0.18	1.97	-0.28	8.72	24
18日	-0.17	-0.15	-0.16	-0.16	-0.21	-0.15	0.15	0.68	1.16	1.68	1.72	0.76	1.20	0.45	0.27	0.13	-0.03	-0.11	-0.15	-0.20	-0.10	-0.07	-0.24	-0.22	1.72	-0.24	6.08	24
19日	-0.06	-0.26	-0.41	-0.42	-0.05	-0.27	0.02	0.08	-0.03	0.05	0.01	0.42	0.85	0.65	1.17	-0.10	0.11	-0.17	-0.11	-0.19	-0.04	-0.04	-0.11	-0.05	1.17	-0.42	1.05	24
20日	-0.05	-0.08	-0.06	-0.06	-0.07	-0.10	0.23	0.36	1.10	1.58	1.88	1.92	1.81	0.57	0.26	0.15	0.03	-0.22	-0.22	-0.10	-0.08	-0.07	-0.08	-0.08	1.92	-0.22	8.62	24
21日	-0.08	-0.07	-0.07	-0.08	-0.07	-0.06	-0.01	0.21	0.29	0.71	0.94	2.05	0.56	1.43	1.09	-0.17	-0.15	-0.13	-0.25	-0.25	-0.25	-0.22	-0.12	-0.18	2.05	-0.25	5.12	24
22日	-0.17	-0.24	-0.10	-0.13	-0.21	-0.17	0.27	0.82	1.26	1.64	1.87	2.04	1.84	1.53	1.22	-0.14	-0.17	-0.26	-0.24	-0.23	-0.23	-0.20	-0.21	-0.21	2.04	-0.26	9.58	24
23日	-0.20	-0.19	-0.19	-0.21	-0.22	-0.11	0.08	0.15	0.40	0.57	0.98	0.92	1.34	0.91	1.00	0.04	-0.08	-0.19	-0.05	-0.06	-0.06	-0.06	-0.05	-0.05	1.34	-0.22	4.67	24
24日	-0.05	-0.06	-0.06	-0.05	-0.08	-0.05	-0.10	-0.03	0.13	0.41	0.20	0.68	0.73	0.69	1.11	-0.02	-0.09	-0.24	-0.23	-0.22	-0.21	-0.15	-0.23	-0.23	1.11	-0.24	1.85	24
25日	-0.22	-0.21	-0.23	-0.21	-0.23	-0.14	0.26	0.78	1.32	1.68	1.92	2.00	2.11	1.11	0.93	0.05	0.00	-0.18	-0.11	-0.11	-0.13	-0.08	-0.08	-0.09	2.11	-0.23	10.14	24
26日	-0.13	-0.09	-0.19	-0.09	-0.08	-0.05	0.10	0.24	1.12	0.67	0.79	1.63	2.01	1.63	1.11	-0.14	-0.14	-0.28	-0.25	-0.24	-0.07	-0.09	-0.06	-0.05	2.01	-0.28	7.35	24
27日	-0.06	-0.06	-0.10	-0.12	-0.14	-0.10	0.08	0.54	0.62	1.17	0.76	0.46	1.13	0.30	1.44	0.11	-0.03	-0.14	-0.25	-0.15	-0.10	-0.10	-0.13	-0.06	1.44	-0.25	5.07	24
28日	-0.12	-0.05	-0.04	-0.03	-0.04	-0.02	0.18	0.11	0.38	0.91	0.31	1.75	2.13	1.53	0.68	0.29	-0.13	-0.24	-0.16	-0.06	-0.05	-0.07	-0.11	-0.21	2.13	-0.24	6.94	24
29日	-0.18	-0.20	-0.21	-0.20	-0.16	-0.11	0.26	0.82	1.20	1.71	1.76	2.06	1.75	1.02	0.95	0.09	-0.05	-0.15	-0.14	-0.17	-0.15	-0.16	-0.15	-0.11	2.06	-0.21	9.48	24
30日	-0.10	-0.11	-0.09	-0.11	-0.19	-0.10	0.29	0.58	1.02	1.51	0.98	1.18	1.04	0.52	0.34	0.18	0.00	-0.24	-0.26	-0.22	-0.18	-0.17	-0.16	-0.21	1.51	-0.26	5.50	24
31日	-0.22	-0.20	-0.23	-0.21	-0.20	-0.12	0.27	0.85	1.38	1.80	1.98	1.82	1.37	1.69	0.26	0.19	0.03	-0.21	-0.19	-0.19	-0.18	-0.20	-0.20	-0.14	1.98	-0.23	9.15	24
最 高	-0.01	0.00	0.00	-0.02	-0.01	-0.01	0.29	0.85	1.38	1.80	1.98	2.06	2.13	1.69	1.44	0.29	0.11	-0.03	-0.03	-0.04	0.00	-0.02	-0.01	0.00	2.13			
最 低	-0.24	-0.26	-0.41	-0.42	-0.27	-0.27	-0.10	-0.03	-0.03	0.05	0.01	0.00	-0.03	-0.03	-0.07	-0.26	-0.25	-0.28	-0.27	-0.27	-0.25	-0.25	-0.24	-0.24		-0.42		
積 算	-3.55	-3.88	-4.29	-4.12	-4.16	-3.49	2.82	11.54	20.99	31.30	32.61	36.49	34.92	24.82	18.93	0.86	-2.27	-5.25	-4.70	-4.61	-3.58	-3.48	-3.46	-3.48			160.96	
有効測定時間	31	31	31	31	31	31	31	31	31	31	31	31	31	31	31	31	31	31	31	31	31	31	31	31				744

表 1.1-6(5)　放射収支量の測定結果（平成 28 年 4 月）

項目 ：　放射収支量 (RAD)　　単位 ：MJ/m^2

期間 ：　平成28年4月 1 日～平成28年4月30日

日付	1時	2時	3時	4時	5時	6時	7時	8時	9時	10時	11時	12時	13時	14時	15時	16時	17時	18時	19時	20時	21時	22時	23時	24時	最 高	最 低	積 算	有効測定時間
1日	-0.16	-0.14	-0.19	-0.19	-0.17	-0.07	0.26	0.76	1.59	0.77	2.20	1.38	0.74	0.60	0.15	0.16	0.01	-0.06	-0.06	-0.05	-0.05	-0.45	-0.26	-0.05	2.20	-0.45	6.72	24
2日	-0.05	-0.10	-0.04	-0.04	-0.04	-0.02	0.06	0.10	0.16	0.33	0.35	0.28	0.24	0.49	0.30	0.13	0.01	-0.04	-0.04	-0.04	-0.04	-0.13	-0.10	-0.09	0.49	-0.13	1.68	24
3日	-0.06	-0.07	-0.05	-0.05	-0.04	-0.02	0.01	0.07	0.24	0.80	1.66	0.76	0.79	1.83	0.60	0.27	0.00	-0.12	-0.17	-0.12	-0.19	-0.15	-0.13	-0.08	1.83	-0.19	5.78	24
4日	-0.03	-0.03	-0.09	-0.03	-0.02	0.01	-0.01	0.09	0.10	0.07	0.42	1.39	0.58	0.50	0.47	0.18	0.08	-0.03	-0.02	-0.04	-0.06	-0.19	-0.10	-0.07	1.39	-0.19	3.17	24
5日	-0.05	-0.05	-0.04	-0.07	-0.06	-0.03	0.02	0.04	0.17	0.48	0.58	1.16	0.86	0.53	0.30	0.18	0.06	-0.05	-0.04	-0.04	-0.04	-0.20	-0.21	-0.21	1.16	-0.21	3.29	24
6日	-0.19	-0.17	-0.18	-0.18	-0.16	-0.07	0.27	0.59	1.45	1.89	1.47	2.06	1.42	1.70	0.10	0.38	-0.02	-0.23	-0.21	-0.20	-0.18	-0.16	-0.16	-0.09	2.06	-0.23	9.13	24
7日	-0.10	-0.09	-0.08	-0.03	-0.02	-0.05	-0.04	0.01	0.01	0.04	0.13	0.08	0.10	0.17	0.10	0.06	0.04	-0.01	0.00	0.01	0.01	-0.11	-0.01	-0.14	0.17	-0.14	0.08	24
8日	-0.09	-0.14	-0.17	-0.17	-0.19	-0.04	0.45	0.51	1.30	0.41	1.22	0.94	0.44	0.16	0.14	0.21	0.13	-0.11	-0.04	-0.15	-0.17	-0.03	-0.05	-0.19	1.30	-0.19	4.37	24
9日	-0.12	-0.23	-0.16	-0.13	-0.16	-0.08	0.51	0.67	1.24	1.86	2.38	1.92	2.18	0.78	0.43	0.29	-0.01	-0.15	-0.17	-0.16	-0.17	-0.16	-0.19	-0.19	2.38	-0.23	10.18	24
10日	-0.19	-0.17	-0.17	-0.18	-0.14	-0.03	0.17	0.61	1.23	1.06	1.56	1.52	1.00	0.46	0.41	0.09	-0.03	-0.13	-0.21	-0.19	-0.15	-0.17	-0.11	-0.04	1.56	-0.21	6.20	24
11日	-0.03	-0.03	-0.03	-0.03	-0.07	0.00	0.15	0.15	0.53	0.34	1.83	2.15	1.69	1.64	-0.35	0.82	-0.15	-0.21	-0.18	-0.20	-0.16	-0.21	-0.25	0.00	2.15	-0.35	7.40	24
12日	0.00	0.00	0.00	0.00	0.00	0.00	0.00	0.96	1.31	1.86	2.19	2.03	1.91	1.70	-0.09	0.43	-0.12	-0.21	-0.20	-0.19	-0.17	-0.15	-0.16	-0.12	2.19	-0.21	10.98	24
13日	-0.07	-0.04	-0.03	-0.03	-0.03	0.00	0.00	0.30	0.00	0.00	0.83	0.45	0.16	0.55	0.43	0.70	0.03	-0.10	-0.05	-0.10	-0.04	-0.03	-0.09	-0.04	0.83	-0.10	2.80	24
14日	-0.03	-0.03	-0.03	-0.03	-0.03	0.02	0.13	0.12	0.33	0.10	0.30	0.31	1.01	0.87	0.35	0.30	0.11	-0.03	-0.16	-0.13	-0.11	-0.07	-0.07	-0.10	1.01	-0.16	3.13	24
15日	-0.12	-0.11	0.00	-0.22	-0.23	0.00	0.44	0.00	1.52	1.89	2.07	2.16	2.03	1.70	1.07	0.81	-0.20	-0.28	0.00	0.00	0.00	0.00	0.00	0.00	2.16	-0.28	12.53	24
16日	-0.32	-0.31	-0.29	-0.27	-0.22	0.05	0.57	1.00	1.26	1.61	1.81	1.84	1.69	1.31	0.96	0.46	0.05	-0.15	-0.23	-0.23	-0.24	-0.24	-0.24	-0.24	1.84	-0.32	9.64	24
17日	-0.13	-0.09	-0.10	-0.10	-0.10	-0.07	0.04	0.20	0.37	1.13	1.56	1.69	2.03	1.94	1.57	0.93	0.29	-0.16	-0.30	-0.30	-0.30	-0.30	-0.29	-0.28	2.03	-0.30	9.21	24
18日	-0.23	-0.23	-0.25	-0.25	-0.13	0.10	0.52	1.02	1.54	2.02	2.17	1.69	1.07	0.71	0.33	0.07	-0.05	-0.07	-0.09	-0.11	-0.11	-0.10	-0.09	-0.09	2.17	-0.25	9.46	24
19日	-0.11	-0.14	-0.21	-0.27	-0.24	0.10	0.70	1.30	1.82	2.20	2.42	2.45	2.19	1.75	1.06	0.44	0.13	-0.07	-0.10	-0.15	-0.23	-0.27	-0.28	-0.28	2.45	-0.28	14.21	24
20日	-0.30	-0.30	-0.31	-0.30	-0.17	0.15	0.62	1.25	1.83	2.01	2.24	2.45	2.24	1.76	1.28	0.81	0.22	-0.17	-0.27	-0.27	-0.26	-0.25	-0.24	-0.23	2.45	-0.31	13.80	24
21日	-0.15	-0.14	-0.12	-0.12	-0.09	0.03	0.19	0.42	0.87	1.07	0.86	0.63	0.42	0.18	0.10	0.07	-0.02	-0.05	-0.06	-0.06	-0.06	-0.05	-0.04	-0.04	1.07	-0.15	3.83	24
22日	-0.05	-0.05	-0.09	-0.16	-0.14	0.18	0.73	1.32	1.89	2.30	2.53	2.43	1.95	1.45	1.03	0.55	0.18	-0.03	-0.08	-0.05	-0.06	-0.06	-0.06	-0.06	2.53	-0.16	15.65	24
23日	-0.06	-0.06	-0.06	-0.06	-0.04	0.08	0.31	0.69	1.11	1.37	1.31	1.35	1.69	1.52	0.78	0.32	0.09	-0.10	-0.12	-0.11	-0.10	-0.09	-0.08	-0.08	1.69	-0.12	9.64	24
24日	-0.08	-0.07	-0.06	-0.06	-0.06	-0.02	0.02	0.08	0.28	0.98	1.59	1.91	2.06	1.67	1.02	0.38	0.03	-0.10	-0.12	-0.10	-0.09	-0.09	-0.08	-0.08	2.06	-0.12	9.02	24
25日	-0.07	-0.08	-0.08	-0.08	-0.05	0.10	0.52	1.13	1.71	2.18	2.43	2.38	1.72	1.01	0.70	0.39	0.10	-0.13	-0.21	-0.22	-0.22	-0.20	-0.19	-0.18	2.43	-0.22	12.66	24
26日	-0.18	-0.20	-0.22	-0.23	-0.16	0.18	0.72	1.28	1.77	2.14	2.37	2.40	2.20	1.84	1.38	0.84	0.26	-0.14	-0.27	-0.26	-0.24	-0.22	-0.21	-0.20	2.40	-0.27	14.87	24
27日	-0.18	-0.15	-0.11	-0.09	-0.06	0.13	0.37	0.40	0.54	0.67	0.60	0.53	0.63	0.67	0.56	0.35	0.07	-0.03	-0.08	-0.09	-0.09	-0.09	-0.09	-0.09	0.67	-0.18	4.36	24
28日	-0.06	-0.05	-0.04	-0.04	-0.04	0.00	0.06	0.10	0.14	0.25	0.34	0.43	0.37	0.26	0.22	0.14	0.06	-0.02	-0.04	-0.04	-0.05	-0.07	-0.08	-0.08	0.43	-0.08	1.74	24
29日	-0.09	-0.10	-0.16	-0.25	-0.20	0.21	0.78	1.47	2.11	2.47	2.68	2.69	2.50	2.14	1.63	0.99	0.31	-0.19	-0.35	-0.35	-0.34	-0.33	-0.32	-0.31	2.69	-0.35	17.01	24
30日	-0.30	-0.30	-0.30	-0.30	-0.20	0.18	0.79	1.39	1.90	2.26	2.45	2.46	2.24	1.55	1.18	0.96	0.29	-0.15	-0.29	-0.28	-0.26	-0.24	-0.22	-0.22	2.46	-0.30	14.58	24
最 高	0.00	0.00	0.00	0.00	0.00	0.21	0.79	1.47	2.11	2.47	2.68	2.69	2.50	2.14	1.63	0.99	0.31	-0.01	0.00	0.01	0.01	0.00	0.00	0.00	2.69			
最 低	-0.32	-0.31	-0.31	-0.30	-0.24	-0.08	-0.04	0.00	0.00	0.00	0.13	0.08	0.10	0.16	-0.35	0.06	-0.20	-0.28	-0.35	-0.35	-0.34	-0.45	-0.32	-0.31		-0.45		
積 算	-3.56	-3.65	-3.63	-3.93	-3.20	1.00	9.33	18.00	30.28	36.54	46.50	45.88	40.10	33.39	18.16	12.69	1.93	-3.29	-4.13	-4.19	-4.12	-4.77	-4.37	-3.87			247.10	
有効測定時間	30	30	30	30	30	30	30	30	30	30	30	30	30	30	30	30	30	30	30	30	30	30	30	30				720

表 1.1-6(6)　放射収支量の測定結果（平成 28 年 5 月）

項目 ：　放射収支量 (RAD)　　単位 ：MJ/m^2

期間 ：　平成28年5月 1 日～平成28年5月31日

日付	1時	2時	3時	4時	5時	6時	7時	8時	9時	10時	11時	12時	13時	14時	15時	16時	17時	18時	19時	20時	21時	22時	23時	24時	最 高	最 低	積 算	有効測定時間
1日	-0.23	-0.21	-0.22	-0.23	-0.15	0.18	0.74	1.20	1.68	2.16	2.38	2.41	2.24	1.85	1.19	0.55	0.15	-0.12	-0.24	-0.27	-0.26	-0.24	-0.23	-0.22	2.41	-0.27	14.13	24
2日	-0.22	-0.23	-0.21	-0.20	-0.14	0.07	0.42	0.71	0.92	1.20	1.12	0.87	0.81	0.78	0.62	0.30	0.08	-0.03	-0.06	-0.06	-0.05	-0.05	-0.05	-0.05	1.20	-0.23	6.54	24
3日	-0.05	-0.04	-0.04	-0.04	-0.03	0.09	0.33	0.66	0.89	1.40	2.02	1.96	1.50	1.15	0.84	0.45	0.11	-0.11	-0.17	-0.15	-0.13	-0.12	-0.11	-0.10	2.02	-0.17	10.30	24
4日	-0.08	-0.06	-0.04	-0.03	-0.01	0.05	0.38	1.30	2.12	2.46	2.64	2.61	2.43	1.69	1.07	0.65	0.10	-0.11	-0.21	-0.22	-0.26	-0.30	-0.30	-0.29	2.64	-0.30	15.61	24
5日	-0.29	-0.28	-0.28	-0.28	-0.17	0.23	0.82	1.40	1.91	2.29	2.48	2.43	2.29	2.03	1.53	0.93	0.30	-0.17	-0.31	-0.29	-0.28	-0.28	-0.28	-0.27	2.48	-0.31	15.47	24
6日	-0.27	-0.26	-0.25	-0.24	-0.14	0.12	0.46	0.88	1.24	1.40	1.27	0.98	0.68	0.39	0.24	0.13	0.02	-0.05	-0.07	-0.09	-0.09	-0.08	-0.09	-0.09	1.40	-0.27	6.07	24
7日	-0.14	-0.14	-0.11	-0.10	-0.08	0.26	0.87	1.41	1.90	2.23	2.17	1.99	1.93	1.85	1.47	0.91	0.38	-0.05	-0.17	-0.18	-0.20	-0.23	-0.26	-0.24	2.23	-0.26	15.45	24
8日	-0.23	-0.23	-0.27	-0.29	-0.18	0.25	0.88	1.51	2.03	2.39	2.47	2.27	2.00	1.54	1.12	0.72	0.21	-0.14	-0.29	-0.27	-0.21	-0.18	-0.19	-0.20	2.47	-0.29	14.70	24
9日	-0.20	-0.21	-0.20	-0.16	-0.06	0.15	0.49	0.79	0.96	0.91	0.50	0.28	0.29	0.24	0.15	0.03	0.01	-0.02	-0.06	-0.06	-0.05	-0.05	-0.05	-0.04	0.96	-0.21	3.63	24
10日	-0.04	-0.04	-0.04	-0.04	-0.01	0.11	0.30	0.43	0.49	0.78	0.94	0.91	1.16	1.47	1.02	0.27	0.02	-0.04	-0.04	-0.04	-0.03	-0.03	-0.03	-0.02	1.47	-0.04	7.51	24
11日	-0.03	-0.04	-0.04	-0.04	-0.03	0.02	0.13	0.27	0.47	0.54	0.50	0.58	0.63	0.44	0.20	0.13	0.05	-0.06	-0.10	-0.10	-0.10	-0.13	-0.17	-0.19	0.63	-0.19	2.93	24
12日	-0.22	-0.24	-0.26	-0.27	-0.12	0.38	1.04	1.63	2.12	2.46	2.63	2.64	2.47	2.12	1.63	1.04	0.41	-0.08	-0.26	-0.27	-0.26	-0.26	-0.26	-0.26	2.64	-0.27	17.80	24
13日	-0.27	-0.27	-0.21	-0.17	-0.08	0.21	0.64	1.15	1.86	2.21	2.20	2.36	2.23	1.91	1.52	0.95	0.31	-0.13	-0.25	-0.25	-0.23	-0.21	-0.19	-0.18	2.36	-0.27	15.12	24
14日	-0.14	-0.14	-0.20	-0.19	-0.06	0.15	0.55	1.17	1.47	1.89	2.41	2.51	2.25	1.86	1.51	0.92	0.34	-0.06	-0.25	-0.27	-0.27	-0.21	-0.13	-0.10	2.51	-0.27	15.01	24
15日	-0.15	-0.09	-0.08	-0.08	-0.01	0.16	0.36	0.65	0.96	1.33	1.81	2.25	2.26	1.84	1.35	0.90	0.36	-0.11	-0.24	-0.25	-0.25	-0.21	-0.11	-0.05	2.26	-0.25	12.61	24
16日	-0.05	-0.05	-0.06	-0.06	-0.03	0.07	0.25	0.30	0.26	0.27	0.33	1.90	2.74	1.09	1.57	0.27	0.04	-0.15	-0.17	-0.21	-0.20	-0.17	-0.18	-0.13	2.74	-0.21	7.63	24
17日	-0.07	-0.25	-0.03	-0.09	-0.03	0.00	0.09	0.13	0.11	0.11	0.06	0.08	0.19	0.07	0.09	0.08	0.11	0.02	-0.04	-0.03	-0.03	-0.09	-0.14	-0.22	0.19	-0.25	0.12	24
18日	-0.20	-0.25	-0.24	-0.27	-0.18	0.20	0.83	1.42	1.92	2.29	2.53	2.51	2.22	1.77	1.46	0.91	-0.06	-0.16	-0.26	-0.24	-0.24	-0.19	-0.20	-0.18	2.53	-0.27	15.39	24
19日	-0.19	-0.20	-0.20	-0.23	-0.15	0.19	0.71	1.25	1.70	2.04	2.18	2.21	1.96	1.83	1.26	0.42	0.06	-0.08	-0.19	-0.27	-0.26	-0.22	-0.20	-0.22	2.21	-0.27	13.40	24
20日	-0.19	-0.22	-0.22	-0.17	-0.19	0.22	0.45	0.85	1.02	0.88	0.67	0.62	1.05	0.92	0.75	0.41	0.15	-0.16	-0.16	-0.16	-0.15	-0.21	-0.22	-0.21	1.05	-0.22	5.73	24
21日	-0.20	-0.20	-0.17	-0.20	-0.15	0.17	0.64	1.16	1.57	1.84	2.01	1.99	2.05	1.78	1.45	0.40	0.00	-0.05	-0.09	-0.10	-0.11	-0.20	-0.20	-0.17	2.05	-0.20	13.22	24
22日	-0.13	-0.16	-0.16	-0.19	-0.14	0.22	0.71	1.22	1.68	1.99	2.05	1.96	1.93	1.66	1.27	0.76	-0.03	-0.15	-0.26	-0.27	-0.20	-0.21	-0.20	-0.18	2.05	-0.27	13.17	24
23日	-0.19	-0.20	-0.19	-0.17	-0.10	0.19	0.55	0.96	1.27	1.96	2.32	2.14	2.07	1.71	1.14	0.75	-0.05	-0.17	-0.27	-0.25	-0.25	-0.24	-0.22	-0.19	2.32	-0.27	12.57	24
24日	-0.19	-0.19	-0.15	-0.15	-0.09	0.21	0.66	1.21	1.97	1.01	2.49	2.33	1.37	0.67	0.27	0.51	0.07	-0.05	-0.28	-0.26	-0.16	-0.15	-0.19	-0.22	2.49	-0.28	10.69	24
25日	-0.16	-0.17	-0.15	-0.12	-0.07	0.05	0.25	0.60	0.34	0.96	0.74	0.69	0.87	0.52	0.34	0.12	0.07	-0.07	-0.15	-0.15	-0.16	-0.14	-0.16	-0.17	0.96	-0.17	3.88	24
26日	-0.16	-0.15	-0.15	-0.15	-0.08	0.11	0.83	1.30	0.69	1.02	1.12	1.78	1.38	0.63	0.46	1.00	0.00	-0.05	-0.10	-0.14	-0.15	-0.12	-0.10	-0.11	1.78	-0.16	8.86	24
27日	-0.10	-0.06	-0.06	-0.20	-0.08	0.10	0.03	0.17	-0.06	-0.17	0.61	0.73	0.83	0.34	0.93	0.24	0.15	-0.02	-0.21	-0.21	-0.21	-0.20	-0.19	-0.18	0.93	-0.21	2.18	24
28日	-0.17	-0.13	-0.17	-0.08	-0.04	0.01	0.17	0.45	0.35	0.73	1.35	1.24	0.60	0.74	0.45	0.28	0.13	-0.04	-0.23	-0.22	-0.20	-0.20	-0.17	-0.16	1.35	-0.23	4.69	24
29日	-0.16	-0.16	-0.18	-0.13	-0.08	0.27	0.77	1.31	1.95	1.81	1.37	2.09	1.06	0.79	0.87	0.18	0.03	-0.11	-0.20	-0.20	-0.13	-0.10	-0.10	-0.13	2.09	-0.20	10.82	24
30日	-0.09	-0.21	-0.09	-0.07	-0.09	-0.06	-0.04	0.14	0.31	0.47	0.21	0.54	0.02	0.42	-0.03	0.29	0.06	-0.03	-0.09	-0.08	-0.10	-0.07	-0.06	-0.06	0.54	-0.21	1.29	24
31日	-0.07	-0.08	-0.07	-0.07	-0.01	0.02	-0.07	0.63	0.87	1.16	1.41	2.57	0.81	0.57	1.60	1.09	0.20	0.00	-0.18	-0.15	-0.13	-0.11	-0.11	-0.14	2.57	-0.18	9.74	24
最 高	-0.03	-0.04	-0.03	-0.03	-0.01	0.38	1.04	1.63	2.12	2.46	2.64	2.64	2.74	2.12	1.63	1.09	0.41	0.02	-0.04	-0.03	-0.03	-0.03	-0.03	-0.02	2.74			
最 低	-0.29	-0.28	-0.28	-0.29	-0.19	-0.06	-0.07	0.13	-0.06	-0.17	0.06	0.08	0.02	0.07	-0.03	0.03	-0.06	-0.17	-0.31	-0.29	-0.28	-0.30	-0.30	-0.29		-0.31		
積 算	-4.86	-5.13	-4.71	-4.68	-2.72	4.37	15.22	28.22	36.94	43.97	48.96	52.39	46.29	36.63	29.31	16.57	3.75	-2.53	-5.59	-5.67	-5.32	-5.17	-5.04	-4.97			306.22	
有効測定時間	31	31	31	31	31	31	31	31	31	31	31	31	31	31	31	31	31	31	31	31	31	31	31	31				744

表 1.1-6(7)　放射収支量の測定結果（平成 28 年 6 月）

項目 ：　放射収支量 (RAD)　　単位 ：MJ/m^2

期間 ：　平成28年6月 1 日～平成28年6月30日

日付	1時	2時	3時	4時	5時	6時	7時	8時	9時	10時	11時	12時	13時	14時	15時	16時	17時	18時	19時	20時	21時	22時	23時	24時	最 高	最 低	積 算	有効測定時間
1日	-0.17	-0.16	-0.18	-0.17	-0.06	0.09	0.34	0.73	0.76	1.13	1.58	1.31	0.08	1.94	1.15	0.38	0.08	-0.12	-0.25	-0.25	-0.24	-0.25	-0.25	-0.26	1.94	-0.26	7.21	24
2日	-0.26	-0.27	-0.26	-0.26	-0.17	0.26	0.79	1.37	1.92	2.17	2.36	2.33	-0.62	1.94	1.48	1.00	-0.19	-0.23	-0.31	-0.27	-0.28	-0.26	-0.26	-0.24	2.36	-0.62	11.75	24
3日	-0.25	-0.20	-0.25	-0.22	-0.14	0.25	0.80	1.28	1.77	2.08	2.32	0.80	-0.45	2.00	1.59	1.01	-0.09	-0.15	-0.25	-0.24	-0.24	-0.21	-0.21	-0.20	2.32	-0.45	10.81	24
4日	-0.17	-0.17	-0.16	-0.15	-0.12	0.29	0.87	0.94	1.62	2.17	2.17	1.68	1.08	0.62	0.91	0.28	0.09	-0.06	-0.14	-0.12	-0.11	-0.10	-0.52	-0.08	2.17	-0.52	10.83	24
5日	-0.20	-0.08	-0.16	-0.09	-0.05	-0.07	-0.13	0.01	0.52	0.73	1.02	0.86	0.99	1.16	0.27	0.57	-0.02	-0.15	-0.23	-0.20	-0.19	-0.16	-0.14	-0.20	1.16	-0.23	4.08	24
6日	-0.17	-0.20	-0.06	-0.04	-0.01	0.21	0.06	0.21	0.45	0.42	1.84	0.60	1.09	1.36	0.61	0.43	0.16	-0.05	-0.17	-0.14	-0.08	-0.06	-0.06	-0.16	1.84	-0.20	6.24	24
7日	-0.04	-0.05	-0.05	-0.04	-0.03	0.01	-0.06	0.12	0.09	0.22	0.13	0.47	0.13	-0.18	0.12	0.25	0.12	0.00	-0.04	-0.04	-0.04	-0.06	-0.08	-0.08	0.47	-0.18	0.88	24
8日	-0.25	-0.14	-0.17	-0.05	-0.06	0.06	0.64	0.50	0.71	2.56	2.71	2.54	0.66	1.85	1.13	0.29	0.17	-0.09	-0.19	-0.19	-0.18	-0.17	-0.07	-0.08	2.71	-0.25	12.17	24
9日	-0.05	-0.12	-0.05	-0.04	-0.02	0.05	0.14	0.12	0.17	0.02	0.18	0.38	0.61	0.87	0.59	0.79	0.06	-0.02	-0.05	-0.05	-0.10	-0.06	-0.07	-0.09	0.87	-0.12	3.26	24
10日	-0.08	-0.12	-0.13	-0.14	-0.03	0.20	0.79	1.37	1.92	2.29	2.49	1.18	0.31	1.89	1.61	1.13	0.13	-0.15	-0.23	-0.20	-0.20	-0.15	-0.14	-0.20	2.49	-0.23	13.52	24
11日	-0.19	-0.17	-0.17	-0.18	-0.11	0.30	0.78	1.22	1.77	2.07	2.10	2.13	1.21	1.70	0.78	0.61	0.28	-0.11	-0.21	-0.20	-0.17	-0.18	-0.19	-0.13	2.13	-0.21	12.93	24
12日	-0.06	-0.11	-0.16	-0.17	-0.07	0.15	0.38	0.94	0.72	0.99	1.96	2.54	1.32	1.26	0.62	0.28	0.01	-0.11	-0.14	-0.12	-0.10	-0.10	-0.12	-0.33	2.54	-0.33	9.59	24
13日	-0.12	-0.17	-0.09	-0.08	-0.06	0.01	0.02	0.08	0.09	0.08	0.13	0.07	0.13	0.16	0.10	0.09	0.03	-0.02	-0.06	-0.02	-0.02	-0.08	-0.05	-0.03	0.16	-0.17	0.16	24
14日	-0.05	-0.05	-0.04	-0.03	0.04	0.51	0.63	1.11	0.78	1.18	1.43	1.42	0.90	0.68	0.38	0.74	0.04	0.00	-0.07	-0.06	-0.06	-0.05	-0.05	-0.05	1.43	-0.07	9.35	24
15日	-0.04	-0.04	-0.04	-0.04	-0.04	0.00	-0.11	0.12	0.16	0.41	0.45	0.07	0.30	0.23	0.07	0.03	0.05	-0.01	-0.04	-0.03	-0.04	-0.03	-0.15	-0.15	0.45	-0.15	1.12	24
16日	-0.13	-0.04	-0.09	-0.10	-0.06	0.04	0.37	0.86	0.39	1.20	0.51	0.20	0.30	0.60	0.43	0.10	-0.25	-0.11	-0.05	-0.18	-0.06	-0.05	-0.06	-0.04	1.20	-0.25	3.79	24
17日	-0.05	-0.03	-0.03	-0.04	-0.03	0.19	0.86	1.50	1.89	2.17	2.88	2.26	0.59	0.98	0.23	0.31	0.25	-0.05	-0.12	-0.15	-0.16	-0.19	-0.19	-0.19	2.88	-0.19	12.86	24
18日	-0.17	-0.17	-0.18	-0.19	-0.10	0.29	0.76	1.27	1.79	2.18	2.35	2.44	2.26	1.98	1.56	1.04	0.61	-0.11	-0.23	-0.22	-0.22	-0.19	-0.20	-0.17	2.44	-0.23	16.38	24
19日	-0.18	-0.16	-0.13	-0.15	-0.08	0.36	0.73	1.75	1.15	1.62	0.93	0.62	0.49	0.75	0.32	0.07	0.06	0.01	-0.07	-0.08	-0.07	-0.12	-0.10	-0.06	1.75	-0.18	7.65	24
20日	-0.05	-0.08	-0.05	-0.04	-0.01	0.08	0.21	1.01	0.89	2.30	2.36	2.43	1.47	0.73	0.58	0.42	0.14	0.00	-0.32	-0.20	-0.14	-0.11	-0.13	-0.12	2.43	-0.32	11.39	24
21日	-0.11	-0.11	-0.06	-0.07	-0.04	0.05	0.04	0.02	0.10	0.14	0.07	0.03	0.31	0.48	0.38	0.42	0.21	-0.05	-0.15	-0.15	-0.16	-0.14	-0.15	-0.13	0.48	-0.16	0.94	24
22日	-0.13	-0.13	-0.07	-0.11	0.01	0.10	0.10	0.07	0.09	0.00	0.30	-0.35	0.15	0.27	0.20	0.23	0.05	-0.01	-0.03	-0.03	-0.03	-0.03	-0.02	-0.04	0.30	-0.35	0.60	24
23日	-0.03	-0.04	-0.03	-0.03	-0.02	0.03	0.10	0.17	0.54	0.33	0.13	-0.02	0.40	-0.26	1.83	1.25	0.69	-0.04	-0.13	-0.10	-0.03	-0.04	-0.08	-0.04	1.83	-0.26	4.56	24
24日	-0.14	-0.11	-0.12	-0.08	0.01	0.06	0.16	0.33	0.45	0.14	0.47	0.45	0.04	0.16	0.08	-0.22	-0.02	-0.16	-0.17	-0.06	-0.06	-0.09	-0.12	-0.02	0.47	-0.22	0.95	24
25日	-0.01	-0.03	-0.06	-0.01	-0.01	-0.06	0.02	0.10	0.27	0.16	1.05	0.41	0.70	0.30	0.41	0.51	0.14	-0.02	-0.08	-0.07	-0.07	-0.06	-0.07	-0.07	1.05	-0.08	3.42	24
26日	-0.07	-0.07	-0.12	-0.12	-0.06	0.05	0.69	1.29	1.75	1.24	2.11	0.71	1.49	0.42	0.16	0.13	0.22	0.02	-0.13	-0.19	-0.16	-0.18	-0.17	-0.19	2.11	-0.19	8.82	24
27日	-0.17	-0.18	-0.17	-0.18	-0.09	0.19	0.65	1.33	1.71	2.31	0.63	0.93	0.59	2.05	1.89	0.33	0.33	-0.07	-0.14	-0.13	-0.10	-0.12	-0.10	-0.11	2.31	-0.18	11.39	24
28日	-0.10	-0.25	-0.19	-0.11	-0.11	-0.11	0.03	0.10	0.18	0.05	0.30	0.19	0.17	0.11	0.06	0.10	0.04	0.00	-0.04	-0.05	-0.05	-0.04	-0.04	-0.07	0.30	-0.25	0.14	24
29日	-0.03	-0.03	-0.03	-0.03	-0.02	-0.02	0.16	0.23	0.44	0.00	0.66	1.41	1.50	0.59	0.40	0.07	-0.05	-0.29	-0.04	-0.03	-0.11	-0.13	-0.09	-0.06	1.50	-0.29	4.50	24
30日	-0.07	-0.08	-0.05	-0.04	-0.02	0.10	0.26	-0.27	0.37	0.28	0.20	0.79	1.21	0.75	0.63	0.42	0.23	0.00	-0.04	-0.03	-0.04	-0.06	-0.05	-0.07	1.21	-0.27	4.43	24
31日																												
最 高	-0.01	-0.03	-0.03	-0.01	0.04	0.51	0.87	1.75	1.92	2.56	2.88	2.54	2.26	2.05	1.89	1.25	0.69	0.02	-0.03	-0.02	-0.02	-0.03	-0.02	-0.02	2.88			
最 低	-0.26	-0.27	-0.26	-0.26	-0.17	-0.11	-0.13	-0.27	0.09	0.00	0.07	-0.35	-0.62	-0.26	0.06	-0.22	-0.25	-0.29	-0.32	-0.27	-0.28	-0.26	-0.52	-0.33		-0.62		
積 算	-3.53	-3.54	-3.36	-3.01	-1.58	3.66	11.11	19.87	25.44	32.64	37.81	30.88	19.42	27.40	20.58	13.05	3.57	-2.18	-4.10	-3.82	-3.48	-3.48	-3.92	-3.67			205.76	
有効測定時間	30	30	30	30	30	30	30	30	30	30	30	30	30	30	30	30	30	30	30	30	30	30	30	30				720

表 1.1-6(8)　放射収支量の測定結果（平成 28 年 7 月）

項目 ：　放射収支量 (RAD)　　単位 ：MJ/m^2

期間 ：　平成28年7月 1 日～平成28年7月31日

日付	1時	2時	3時	4時	5時	6時	7時	8時	9時	10時	11時	12時	13時	14時	15時	16時	17時	18時	19時	20時	21時	22時	23時	24時	最 高	最 低	積 算	有効測定時間
1日	-0.10	-0.13	-0.11	-0.13	-0.04	0.05	0.20	0.32	0.50	1.36	1.74	1.01	2.39	1.88	1.58	0.94	0.22	-0.03	-0.15	-0.16	-0.15	-0.14	-0.12	-0.13	2.39	-0.16	10.80	24
2日	-0.12	-0.09	-0.03	-0.03	-0.01	0.08	0.34	0.54	0.43	1.53	1.63	0.90	2.52	1.44	1.10	0.14	0.20	-0.03	-0.15	-0.15	-0.13	-0.13	-0.11	-0.14	2.52	-0.15	9.73	24
3日	-0.12	-0.10	-0.13	-0.13	-0.04	0.17	0.41	0.66	0.97	0.78	2.74	0.90	1.46	1.45	0.92	1.07	0.34	0.05	-0.12	-0.11	-0.13	-0.10	-0.14	-0.14	2.74	-0.14	10.66	24
4日	-0.10	-0.12	-0.12	-0.12	0.01	0.12	0.79	0.94	1.92	2.27	2.69	2.45	2.47	1.80	0.37	-0.01	-0.13	-0.54	-0.09	-0.15	-0.07	-0.15	-0.13	-0.05	2.69	-0.54	14.05	24
5日	-0.04	-0.03	-0.04	-0.04	-0.01	0.00	0.13	0.33	0.21	0.14	0.13	-0.03	0.10	0.18	0.18	0.11	0.04	0.01	-0.05	-0.11	-0.22	-0.24	-0.29	-0.26	0.33	-0.29	0.20	24
6日	-0.38	-0.23	-0.04	-0.04	-0.02	0.10	0.22	0.28	0.48	0.36	0.57	0.51	0.83	0.81	0.51	1.32	0.07	-0.03	-0.12	-0.13	-0.12	-0.13	-0.11	-0.13	1.32	-0.38	4.58	24
7日	-0.12	-0.11	-0.13	-0.12	-0.07	0.27	0.93	1.78	1.81	2.16	2.38	2.36	2.40	0.47	0.12	0.75	0.16	0.07	-0.09	-0.13	-0.06	-0.05	-0.06	-0.05	2.40	-0.13	14.67	24
8日	-0.05	-0.04	-0.04	-0.04	-0.02	0.07	0.20	0.33	0.77	1.10	1.62	1.89	1.08	0.76	0.04	0.23	0.13	-0.03	-0.09	-0.11	-0.07	-0.07	-0.07	-0.07	1.89	-0.11	7.52	24
9日	-0.07	-0.08	-0.10	-0.12	-0.08	-0.16	0.00	-0.01	0.06	0.00	0.13	0.09	-0.03	-0.08	-0.01	0.46	0.34	0.00	-0.08	-0.09	-0.05	-0.12	-0.15	-0.15	0.46	-0.16	-0.30	24
10日	-0.14	-0.15	-0.16	-0.13	-0.10	0.27	0.80	1.05	1.01	1.92	2.35	3.10	1.72	1.61	1.30	1.22	0.07	-0.10	-0.20	-0.17	-0.16	-0.14	-0.14	-0.07	3.10	-0.20	14.76	24
11日	-0.12	-0.10	-0.13	-0.13	-0.08	0.23	0.69	1.29	1.76	2.09	2.26	2.44	2.40	2.22	1.40	0.91	0.06	-0.02	-0.14	-0.19	-0.17	-0.16	-0.16	-0.15	2.44	-0.19	16.20	24
12日	-0.12	-0.16	-0.08	-0.06	-0.02	0.11	0.21	1.33	1.70	2.07	2.43	2.32	0.72	0.54	1.17	0.25	0.18	-0.07	-0.16	-0.17	-0.16	-0.14	-0.07	-0.06	2.43	-0.17	11.76	24
13日	-0.12	-0.16	-0.09	-0.10	-0.06	-0.19	-0.27	0.51	-0.09	0.49	0.72	0.06	0.05	0.00	0.08	-0.10	-0.10	-0.20	-0.03	-0.02	-0.03	-0.02	-0.03	-0.04	0.72	-0.27	0.26	24
14日	-0.10	-0.03	-0.06	-0.08	-0.03	-0.01	-0.03	0.53	0.98	2.49	0.84	0.61	2.50	0.86	0.00	-0.02	-0.10	-0.07	-0.06	-0.04	-0.09	-0.12	-0.12	-0.12	2.50	-0.12	7.73	24
15日	-0.11	-0.10	-0.09	-0.06	-0.06	0.07	0.10	0.09	0.02	-0.08	-0.01	-0.01	-0.01	0.16	0.10	0.14	0.04	0.00	-0.03	-0.03	-0.03	-0.03	-0.04	-0.03	0.16	-0.11	0.00	24
16日	-0.04	-0.03	-0.03	-0.06	-0.01	0.12	0.58	0.88	1.25	1.22	0.88	0.58	0.55	1.09	0.25	0.07	0.01	-0.03	-0.05	-0.04	-0.05	-0.04	-0.03	-0.03	1.25	-0.06	7.04	24
17日	-0.03	-0.09	-0.03	-0.03	-0.01	0.05	0.16	0.27	0.48	0.22	1.03	1.37	1.00	0.82	0.42	0.08	0.04	-0.02	-0.04	-0.02	-0.02	-0.05	-0.03	-0.03	1.37	-0.09	5.54	24
18日	-0.05	-0.04	-0.04	-0.04	-0.04	0.13	0.78	1.32	0.91	1.01	1.84	2.49	2.40	1.19	1.56	1.00	0.10	0.01	-0.06	-0.05	-0.68	-0.26	-0.30	-0.10	2.49	-0.68	13.08	24
19日	-0.05	-0.09	-0.08	-0.06	-0.08	0.33	0.65	1.24	1.86	2.08	2.56	2.54	2.66	0.53	0.85	0.26	0.27	-0.03	-0.10	-0.17	-0.09	-0.11	-0.09	-0.06	2.66	-0.17	14.82	24
20日	-0.05	-0.06	-0.03	-0.11	-0.17	-0.09	-0.06	0.58	1.06	1.17	1.65	2.62	2.62	0.49	1.34	0.46	0.15	-0.03	-0.07	-0.07	-0.09	-0.06	-0.05	-0.30	2.62	-0.30	10.90	24
21日	-0.54	-0.19	-0.34	-0.05	-0.05	-0.01	0.02	0.03	0.25	0.11	0.17	0.23	0.36	0.21	0.03	0.13	0.08	-0.06	-0.10	-0.04	-0.08	-0.02	-0.03	-0.03	0.36	-0.54	0.08	24
22日	-0.09	-0.07	-0.09	-0.05	-0.08	-0.03	0.07	0.06	0.09	0.05	0.01	0.12	0.09	0.41	0.16	0.22	0.11	0.01	-0.04	-0.04	-0.04	-0.04	-0.04	-0.04	0.41	-0.09	0.75	24
23日	-0.04	-0.04	-0.04	-0.03	-0.03	0.11	0.19	0.34	0.71	1.23	1.29	2.21	0.87	0.59	0.42	0.34	0.12	-0.02	-0.08	-0.17	-0.16	-0.15	-0.07	-0.07	2.21	-0.17	7.52	24
24日	-0.16	-0.15	-0.15	-0.11	-0.08	-0.02	0.53	1.25	0.73	2.55	0.98	1.22	2.81	0.90	0.52	1.22	0.03	-0.06	-0.16	-0.09	-0.14	-0.08	-0.08	-0.14	2.81	-0.16	11.32	24
25日	-0.11	-0.16	-0.16	-0.04	-0.01	0.06	0.31	0.70	1.06	0.68	1.41	1.32	1.11	0.83	0.70	0.34	0.05	-0.01	-0.08	-0.05	-0.05	-0.04	-0.07	-0.05	1.41	-0.16	7.74	24
26日	-0.07	-0.07	-0.06	-0.06	-0.03	0.08	0.12	0.14	0.11	0.28	0.92	0.42	0.48	-0.03	-0.09	-0.05	-0.35	-0.32	-0.20	-0.15	-0.12	-0.11	-0.12	-0.08	0.92	-0.35	0.64	24
27日	-0.07	-0.04	-0.02	-0.04	-0.05	0.06	0.39	0.54	0.14	0.66	0.19	0.25	0.51	0.69	0.23	0.26	0.21	-0.01	-0.09	-0.03	-0.04	-0.06	-0.03	-0.03	0.69	-0.09	3.62	24
28日	-0.02	-0.01	-0.02	-0.02	-0.01	0.13	0.45	0.90	0.88	2.00	0.75	0.65	1.03	0.76	0.79	1.33	0.27	0.07	-0.13	-0.14	-0.15	-0.08	-0.15	-0.15	2.00	-0.15	9.13	24
29日	-0.15	-0.15	-0.16	-0.15	-0.12	0.24	0.52	0.11	0.86	2.35	0.35	0.45	0.84	0.07	0.12	1.12	-0.04	-0.12	-0.19	-0.20	-0.20	-0.19	-0.20	-0.18	2.35	-0.20	4.98	24
30日	-0.18	-0.18	-0.16	-0.17	-0.12	0.13	0.66	1.33	1.89	2.16	2.33	2.48	2.38	-0.23	1.79	0.98	0.08	-0.11	-0.17	-0.16	-0.14	-0.17	-0.11	-0.16	2.48	-0.23	14.15	24
31日	-0.16	-0.14	-0.17	-0.15	-0.06	0.24	0.67	0.59	2.16	1.71	1.02	0.13	0.78	0.03	0.33	1.04	-0.02	0.01	-0.13	-0.14	-0.12	-0.05	-0.03	-0.06	2.16	-0.17	7.48	24
最 高	-0.02	-0.01	-0.02	-0.02	0.01	0.33	0.93	1.78	2.16	2.55	2.74	3.10	2.81	2.22	1.79	1.33	0.34	0.07	-0.03	-0.02	-0.02	-0.02	-0.03	-0.03	3.10			
最 低	-0.54	-0.23	-0.34	-0.17	-0.17	-0.19	-0.27	-0.01	-0.09	-0.08	-0.01	-0.03	-0.03	-0.23	-0.09	-0.10	-0.35	-0.54	-0.20	-0.20	-0.68	-0.26	-0.30	-0.30		-0.68		
積 算	-3.62	-3.14	-2.93	-2.50	-1.58	2.71	10.76	20.25	26.97	38.16	39.60	37.68	41.09	22.45	18.28	16.21	2.63	-1.71	-3.25	-3.32	-3.81	-3.25	-3.17	-3.10			241.41	
有効測定時間	31	31	31	31	31	31	31	31	31	31	31	31	31	31	31	31	31	31	31	31	31	31	31	31				744

表 1.1-6(9)　放射収支量の測定結果（平成 28 年 8 月）

項目 ：　放射収支量 (RAD)　　単位 ：MJ/m^2

期間 ：　平成28年8月 1 日～平成28年8月31日

日付	1時	2時	3時	4時	5時	6時	7時	8時	9時	10時	11時	12時	13時	14時	15時	16時	17時	18時	19時	20時	21時	22時	23時	24時	最 高	最 低	積 算	有効測定時間
1日	-0.03	-0.07	-0.05	-0.11	-0.02	0.25	0.30	0.96	2.33	0.57	0.48	0.91	0.79	-0.28	0.52	1.08	0.02	-0.02	-0.12	-0.11	-0.06	-0.07	-0.11	-0.12	2.33	-0.28	7.04	24
2日	-0.08	-0.06	-0.06	-0.05	-0.04	-0.01	0.15	1.00	0.79	0.92	2.41	2.84	2.29	0.26	0.28	0.51	0.14	-0.06	-0.11	-0.11	-0.10	-0.09	-0.05	-0.08	2.84	-0.11	10.69	24
3日	-0.06	-0.07	-0.05	-0.04	-0.04	0.11	0.31	0.50	0.74	2.27	1.89	2.30	2.57	0.62	0.81	0.44	0.07	-0.06	-0.10	-0.08	-0.08	-0.13	-0.11	-0.12	2.57	-0.13	11.69	24
4日	-0.12	-0.03	-0.08	-0.14	-0.11	0.13	0.59	0.47	0.60	2.21	2.15	2.33	0.37	0.75	0.35	0.31	-0.05	-0.10	-0.17	-0.17	-0.16	-0.17	-0.14	-0.14	2.33	-0.17	8.68	24
5日	-0.15	-0.14	-0.14	-0.15	-0.02	0.13	0.31	0.61	0.98	1.08	2.18	2.28	2.39	1.40	1.32	0.80	-0.02	-0.09	-0.18	-0.17	-0.16	-0.15	-0.16	-0.16	2.39	-0.18	11.79	24
6日	-0.14	-0.14	-0.13	-0.03	-0.03	0.09	0.62	0.43	1.59	2.05	2.20	2.43	1.48	1.78	1.52	0.84	-0.02	-0.12	-0.14	-0.16	-0.16	-0.12	-0.12	-0.08	2.43	-0.16	13.64	24
7日	-0.12	-0.08	-0.13	-0.12	-0.12	0.28	0.52	0.95	1.97	0.68	2.32	2.19	2.28	1.95	1.58	0.91	-0.14	-0.18	-0.25	-0.20	-0.19	-0.13	-0.09	-0.07	2.32	-0.25	13.81	24
8日	-0.08	-0.15	-0.15	-0.14	-0.13	0.06	0.76	1.34	0.45	0.67	0.52	1.05	1.73	2.08	0.83	0.23	0.25	-0.03	-0.15	-0.09	-0.10	-0.11	-0.11	-0.11	2.08	-0.15	8.62	24
9日	-0.10	-0.11	-0.10	-0.10	-0.11	0.00	0.29	0.80	0.81	2.06	2.20	2.28	2.06	1.80	1.36	1.09	0.13	-0.11	-0.10	-0.08	-0.15	-0.15	-0.15	-0.16	2.28	-0.16	13.46	24
10日	-0.14	-0.14	-0.13	-0.13	-0.12	0.03	0.77	0.90	1.56	1.85	1.50	2.29	2.27	0.84	1.38	0.46	-0.01	-0.05	-0.09	-0.28	-0.59	-0.05	-0.10	-0.04	2.29	-0.59	11.98	24
11日	-0.05	-0.04	-0.05	-0.03	-0.03	0.09	0.20	0.36	0.73	0.55	2.25	0.78	1.83	1.47	1.32	0.76	0.01	-0.07	-0.15	-0.09	-0.13	-0.08	-0.07	-0.08	2.25	-0.15	9.48	24
12日	-0.06	-0.06	-0.07	-0.09	-0.05	0.07	0.21	0.28	0.55	2.01	2.14	0.84	1.26	0.88	0.47	0.16	0.03	-0.15	-0.17	-0.08	-0.08	-0.07	-0.07	-0.09	2.14	-0.17	7.86	24
13日	-0.11	-0.05	-0.07	-0.13	-0.10	0.02	0.49	1.10	1.46	2.22	1.41	1.66	2.19	0.82	0.71	0.90	0.01	-0.07	-0.10	-0.09	-0.07	-0.07	-0.07	-0.07	2.22	-0.13	11.99	24
14日	-0.07	-0.10	-0.07	-0.06	-0.06	0.01	0.15	0.62	0.64	0.72	1.59	0.89	1.96	1.22	0.81	0.99	0.12	-0.10	-0.17	-0.14	-0.08	-0.12	-0.11	-0.08	1.96	-0.17	8.56	24
15日	-0.09	-0.08	-0.07	-0.06	-0.04	-0.03	0.03	0.03	0.25	0.20	0.10	0.92	0.77	0.55	0.03	-0.11	-0.41	-0.07	-0.05	-0.17	-0.08	-0.07	-0.12	-0.10	0.92	-0.41	1.33	24
16日	-0.13	-0.09	-0.14	-0.14	-0.13	0.10	-0.74	1.16	2.10	0.87	0.94	2.18	2.05	0.26	-0.69	-0.09	0.11	0.10	-0.15	-0.09	-0.07	-0.05	-0.05	-0.05	2.18	-0.74	7.26	24
17日	-0.05	-0.03	-0.14	-0.20	-0.08	0.05	0.60	1.27	1.78	2.13	2.20	2.32	2.22	2.11	0.80	0.34	0.06	-0.08	-0.04	-0.07	-0.04	-0.06	-0.07	-0.09	2.32	-0.20	14.93	24
18日	-0.08	-0.11	-0.05	-0.07	-0.04	0.03	0.07	0.05	0.47	1.45	0.78	-0.07	0.00	-0.03	0.00	-0.07	0.18	-0.09	-0.07	-0.04	-0.16	-0.05	-0.03	-0.04	1.45	-0.16	2.03	24
19日	-0.03	-0.03	-0.04	-0.04	-0.03	0.13	0.37	1.23	1.81	0.56	1.56	2.20	2.31	1.82	1.10	1.26	0.13	-0.12	-0.11	-0.11	-0.05	-0.05	-0.10	-0.12	2.31	-0.12	13.65	24
20日	-0.07	-0.09	-0.03	-0.07	-0.03	-0.03	0.06	0.06	0.76	0.09	-0.06	0.66	1.18	-0.03	0.00	0.06	-0.02	-0.05	-0.03	-0.08	-0.05	-0.04	-0.12	-0.12	1.18	-0.12	1.95	24
21日	-0.11	-0.11	-0.12	-0.09	-0.09	0.14	0.64	1.30	1.65	1.45	0.94	0.93	2.52	0.70	0.58	0.63	0.08	-0.02	-0.11	-0.10	-0.04	-0.10	-0.09	-0.06	2.52	-0.12	10.52	24
22日	-0.10	-0.05	-0.07	-0.07	-0.04	-0.01	0.01	-0.01	-0.01	-0.03	0.04	0.09	0.21	0.29	0.10	0.06	0.54	-0.26	-0.21	-0.04	-0.04	-0.11	-0.10	-0.11	0.54	-0.26	0.08	24
23日	-0.11	-0.11	-0.12	-0.12	-0.11	0.02	0.53	0.74	0.76	2.55	1.00	2.51	0.91	1.77	1.81	1.13	0.02	-0.03	-0.06	-0.03	-0.06	-0.07	-0.07	-0.06	2.55	-0.12	12.80	24
24日	-0.03	-0.09	-0.03	-0.03	-0.03	0.03	0.11	0.42	0.71	1.91	1.00	0.84	1.03	1.21	0.41	0.20	0.12	-0.11	-0.15	-0.14	-0.14	-0.15	-0.10	-0.10	1.91	-0.15	6.89	24
25日	-0.14	-0.13	-0.12	-0.11	-0.14	0.15	0.56	1.44	1.93	2.16	2.17	2.13	2.31	1.85	1.62	1.10	0.06	-0.13	-0.17	-0.15	-0.18	-0.19	-0.16	-0.17	2.31	-0.19	15.69	24
26日	-0.16	-0.16	-0.11	-0.14	-0.12	-0.02	0.06	1.05	1.87	1.95	2.08	2.36	1.39	2.09	1.03	1.00	-0.06	-0.15	-0.17	-0.15	-0.13	-0.14	-0.12	-0.11	2.36	-0.17	13.14	24
27日	-0.11	-0.11	-0.10	-0.07	-0.03	0.01	-0.03	0.01	-0.04	0.07	-0.02	-0.06	-0.07	0.06	0.23	-0.16	-0.14	-0.02	-0.17	-0.17	-0.12	-0.06	-0.09	-0.08	0.23	-0.17	-1.27	24
28日	-0.05	-0.05	-0.07	-0.05	-0.04	-0.01	0.03	0.01	0.09	0.14	0.13	0.42	0.36	0.46	0.27	-0.05	-0.07	-0.05	-0.05	-0.02	-0.03	-0.03	-0.05	-0.03	0.46	-0.07	1.26	24
29日	-0.02	-0.03	-0.03	-0.02	-0.02	0.05	0.05	0.14	0.15	0.45	0.38	0.61	-0.01	1.70	0.20	1.30	-0.03	-0.04	-0.17	-0.12	-0.06	-0.05	-0.05	-0.05	1.70	-0.17	4.33	24
30日	-0.04	-0.03	-0.05	-0.03	-0.03	-0.01	0.07	0.12	0.09	0.18	0.85	1.14	0.48	0.51	0.07	-0.22	0.00	-0.10	-0.03	-0.14	-0.21	-0.14	-0.14	-0.11	1.14	-0.22	2.23	24
31日	-0.16	-0.16	-0.19	-0.19	-0.16	0.06	0.48	1.02	1.42	1.87	1.95	2.39	1.91	1.80	-0.25	0.91	-0.11	-0.25	-0.27	-0.27	-0.25	-0.23	-0.24	-0.25	2.39	-0.27	10.83	24
最 高	-0.02	-0.03	-0.03	-0.02	-0.02	0.28	0.77	1.44	2.33	2.55	2.41	2.84	2.57	2.11	1.81	1.30	0.54	0.10	-0.03	-0.02	-0.03	-0.03	-0.03	-0.03	2.84			
最 低	-0.16	-0.16	-0.19	-0.20	-0.16	-0.03	-0.74	-0.01	-0.04	-0.03	-0.06	-0.07	-0.07	-0.28	-0.69	-0.22	-0.41	-0.26	-0.27	-0.28	-0.59	-0.23	-0.24	-0.25		-0.74		
積 算	-2.79	-2.70	-2.76	-2.82	-2.14	1.92	8.57	20.36	30.99	37.86	41.28	46.64	45.04	32.71	20.57	16.77	1.00	-2.68	-4.01	-3.74	-3.82	-3.10	-3.16	-3.05			266.94	
有効測定時間	31	31	31	31	31	31	31	31	31	31	31	31	31	31	31	31	31	31	31	31	31	31	31	31				744

表 1.1-6(10)　放射収支量の測定結果（平成 28 年 9 月）

項目 ：　放射収支量 (RAD)　　単位 ：MJ/m^2

期間 ：　平成28年9月 1 日～平成28年9月30日

日付	1時	2時	3時	4時	5時	6時	7時	8時	9時	10時	11時	12時	13時	14時	15時	16時	17時	18時	19時	20時	21時	22時	23時	24時	最 高	最 低	積 算	有効測定時間
1日	-0.23	-0.19	-0.16	-0.15	-0.14	0.07	0.57	0.82	1.41	1.92	2.16	2.20	2.07	1.67	-0.10	0.31	0.04	-0.14	-0.15	-0.29	-0.16	-0.14	-0.14	-0.14	2.20	-0.29	11.11	24
2日	-0.14	-0.14	-0.16	-0.14	-0.15	0.03	0.43	0.97	1.52	1.94	1.34	2.09	2.10	1.80	0.32	0.74	-0.02	-0.13	-0.15	-0.14	-0.12	-0.10	-0.10	-0.10	2.10	-0.16	11.69	24
3日	-0.13	-0.12	-0.06	-0.05	-0.06	0.05	0.36	1.19	0.86	0.86	2.44	0.56	2.00	1.76	-0.30	0.57	0.14	-0.06	-0.06	-0.24	-0.04	-0.04	-0.10	-0.10	2.44	-0.30	9.43	24
4日	-0.02	-0.09	-0.04	-0.04	-0.05	-0.06	0.01	0.20	0.45	0.43	0.70	0.93	1.94	0.43	0.39	0.14	0.03	-0.04	-0.12	-0.14	-0.14	-0.14	-0.14	-0.13	1.94	-0.14	4.50	24
5日	-0.14	-0.10	-0.13	-0.13	-0.13	0.03	0.25	1.02	1.73	1.82	1.91	2.33	2.05	0.38	-0.23	0.18	-0.04	-0.14	-0.14	-0.12	-0.15	-0.09	-0.11	-0.09	2.33	-0.23	9.96	24
6日	-0.08	-0.07	-0.09	-0.11	-0.13	0.00	0.58	0.67	1.97	2.01	2.01	1.62	0.85	1.85	-0.31	0.06	-0.03	-0.15	-0.14	-0.13	-0.11	-0.11	-0.11	-0.10	2.01	-0.31	9.95	24
7日	-0.08	-0.06	-0.08	-0.09	-0.21	-0.02	0.03	0.00	0.16	0.82	1.18	0.62	1.51	2.01	0.26	0.09	-0.03	-0.07	-0.11	-0.12	-0.05	-0.09	-0.04	-0.06	2.01	-0.21	5.57	24
8日	-0.05	-0.05	-0.08	-0.03	-0.02	0.04	0.89	0.43	1.11	0.04	-0.14	0.55	-0.58	0.70	-0.26	0.27	-0.01	-0.08	-0.13	-0.11	-0.03	-0.10	-0.03	-0.08	1.11	-0.58	2.25	24
9日	-0.02	-0.14	-0.05	-0.13	-0.14	-0.08	0.48	1.12	0.46	1.07	1.07	1.09	2.16	1.08	0.46	0.21	0.06	-0.05	-0.04	-0.05	-0.05	-0.07	-0.08	-0.03	2.16	-0.14	8.33	24
10日	-0.05	-0.04	-0.04	-0.11	-0.07	0.01	0.15	0.95	1.49	1.96	2.79	1.11	1.85	2.12	0.09	0.30	-0.03	-0.15	-0.16	-0.16	-0.13	-0.15	-0.15	-0.13	2.79	-0.16	11.45	24
11日	-0.08	-0.07	-0.07	-0.13	-0.08	-0.06	0.10	0.31	0.80	0.94	2.47	1.18	0.85	0.71	0.53	0.08	-0.03	-0.08	-0.07	-0.10	-0.07	-0.08	-0.05	-0.12	2.47	-0.13	6.88	24
12日	-0.06	-0.04	-0.03	-0.11	-0.08	0.03	0.06	0.18	0.71	0.52	2.08	0.81	1.51	0.47	0.48	0.11	0.00	-0.07	-0.06	-0.04	-0.04	-0.07	-0.09	-0.11	2.08	-0.11	6.16	24
13日	-0.03	-0.02	-0.02	-0.02	-0.05	-0.02	0.00	-0.01	-0.02	0.18	0.08	0.13	0.24	0.16	0.11	0.14	0.00	-0.03	-0.04	-0.08	-0.05	-0.04	-0.04	-0.08	0.24	-0.08	0.49	24
14日	-0.04	-0.04	-0.04	-0.04	-0.03	0.00	0.04	0.22	0.27	0.60	0.90	0.34	0.54	0.45	0.80	0.32	-0.01	-0.08	-0.04	-0.07	-0.04	-0.03	-0.03	-0.03	0.90	-0.08	3.96	24
15日	-0.02	-0.02	-0.10	-0.06	-0.03	-0.03	0.00	0.32	0.28	0.61	0.36	0.37	0.51	0.30	0.23	0.10	0.01	-0.11	-0.07	-0.11	-0.08	-0.14	-0.04	-0.08	0.61	-0.14	2.20	24
16日	-0.13	-0.08	-0.15	-0.13	-0.07	-0.04	0.00	0.06	0.23	0.16	0.34	0.14	0.06	0.22	0.08	-0.22	0.04	-0.11	-0.06	-0.04	-0.13	-0.08	-0.05	-0.06	0.34	-0.22	-0.02	24
17日	-0.03	-0.06	-0.11	-0.04	-0.06	0.04	0.25	0.97	0.46	1.74	1.88	0.84	0.86	1.51	0.62	0.22	-0.04	-0.13	-0.12	-0.10	-0.10	-0.05	-0.05	-0.05	1.88	-0.13	8.45	24
18日	-0.07	-0.07	-0.08	-0.03	-0.02	0.01	-0.02	0.05	0.05	0.16	0.07	0.28	0.26	-0.01	-0.01	-0.05	0.00	-0.04	-0.11	-0.05	-0.04	-0.04	-0.05	-0.07	0.28	-0.11	0.12	24
19日	-0.04	-0.05	-0.03	-0.02	-0.05	-0.03	0.01	0.07	0.00	0.07	0.23	0.19	-0.01	0.09	0.02	-0.01	-0.06	-0.05	-0.06	-0.05	-0.04	-0.05	-0.03	-0.04	0.23	-0.06	0.06	24
20日	-0.04	-0.04	-0.03	-0.04	-0.04	-0.02	0.04	0.08	0.10	0.16	0.21	0.15	0.06	0.04	0.01	0.01	-0.03	-0.03	-0.03	-0.04	-0.05	-0.05	-0.04	-0.05	0.21	-0.05	0.33	24
21日	-0.03	-0.04	-0.05	-0.05	-0.06	0.01	0.21	0.52	0.56	0.44	0.73	1.44	0.84	0.07	0.02	0.02	-0.02	-0.04	-0.05	-0.04	-0.04	-0.04	-0.08	-0.06	1.44	-0.08	4.26	24
22日	-0.05	-0.04	-0.07	-0.03	-0.03	-0.01	-0.01	0.03	0.18	0.09	0.06	0.28	0.27	0.35	0.16	0.14	0.01	-0.02	-0.02	-0.04	-0.03	-0.03	-0.03	-0.04	0.35	-0.07	1.12	24
23日	-0.04	-0.03	-0.03	-0.05	-0.02	-0.01	0.05	0.16	0.23	0.17	0.26	0.00	0.06	0.16	0.02	0.04	-0.03	-0.04	-0.06	-0.04	-0.02	-0.03	-0.02	-0.05	0.26	-0.06	0.68	24
24日	-0.14	-0.03	-0.06	-0.02	-0.02	0.02	0.10	0.53	0.62	0.56	0.27	0.09	0.07	-0.04	0.02	-0.01	-0.03	-0.07	-0.10	-0.08	-0.06	-0.10	-0.09	-0.01	0.62	-0.14	1.42	24
25日	-0.01	-0.15	-0.11	-0.06	-0.06	0.01	0.29	0.44	1.10	1.66	1.98	0.92	1.67	0.88	0.82	-0.01	0.02	-0.06	-0.10	-0.11	-0.07	-0.07	-0.08	-0.06	1.98	-0.15	8.84	24
26日	-0.12	-0.07	-0.07	-0.05	-0.06	0.03	0.21	0.38	1.10	0.60	0.30	1.76	1.10	0.52	0.38	0.10	0.00	-0.05	-0.21	-0.04	-0.08	-0.02	-0.09	-0.12	1.76	-0.21	5.50	24
27日	-0.14	-0.08	-0.06	-0.06	-0.02	0.04	0.16	0.43	0.39	0.41	0.76	2.12	0.75	1.16	0.74	0.11	-0.08	-0.06	-0.12	-0.12	-0.02	-0.03	-0.13	-0.10	2.12	-0.14	6.05	24
28日	-0.07	-0.11	-0.01	-0.04	-0.07	-0.03	0.13	0.62	0.40	1.73	1.19	0.47	0.11	-0.22	0.17	-0.17	-0.12	-0.03	-0.04	-0.04	-0.13	-0.07	-0.09	-0.07	1.73	-0.22	3.51	24
29日	-0.07	-0.04	-0.03	-0.03	-0.04	-0.04	-0.03	0.00	0.17	0.32	1.01	0.60	1.54	0.42	0.33	0.03	-0.03	-0.07	-0.06	-0.04	-0.08	-0.03	-0.04	-0.05	1.54	-0.08	3.74	24
30日	-0.04	-0.05	-0.05	-0.04	-0.04	-0.02	0.12	0.26	1.07	1.10	1.05	2.20	0.62	0.60	0.54	0.10	-0.07	-0.07	-0.07	-0.06	-0.06	-0.05	-0.04	-0.04	2.20	-0.07	6.96	24
31日																												
最 高	-0.01	-0.02	-0.01	-0.02	-0.02	0.07	0.89	1.19	1.97	2.01	2.79	2.33	2.16	2.12	0.82	0.74	0.14	-0.02	-0.02	-0.04	-0.02	-0.02	-0.02	-0.01	2.79			
最 低	-0.23	-0.19	-0.16	-0.15	-0.21	-0.08	-0.03	-0.01	-0.02	0.04	-0.14	0.00	-0.58	-0.22	-0.31	-0.22	-0.12	-0.15	-0.21	-0.29	-0.16	-0.15	-0.15	-0.14		-0.58		
積 算	-2.19	-2.13	-2.09	-2.03	-2.03	-0.05	5.46	12.99	19.86	25.09	31.69	27.41	27.86	21.64	6.39	3.92	-0.36	-2.25	-2.69	-2.79	-2.21	-2.13	-2.16	-2.25			154.95	
有効測定時間	30	30	30	30	30	30	30	30	30	30	30	30	30	30	30	30	30	30	30	30	30	30	30	30				720

表 1.1-6(11)　放射収支量の測定結果（平成 28 年 10 月）

項目 ：　放射収支量 (RAD)　　単位 ：MJ/m^2

期間 ：　平成28年10月 1 日～平成28年10月31日

日付	1時	2時	3時	4時	5時	6時	7時	8時	9時	10時	11時	12時	13時	14時	15時	16時	17時	18時	19時	20時	21時	22時	23時	24時	最 高	最 低	積 算	有効測定時間
1日	-0.04	-0.04	-0.04	-0.04	-0.04	-0.15	0.01	0.20	0.43	0.71	0.32	0.25	0.30	0.30	0.39	0.04	-0.04	-0.04	-0.04	-0.03	-0.04	-0.04	-0.04	-0.07	0.71	-0.15	2.26	24
2日	-0.12	-0.12	-0.04	-0.03	-0.06	-0.09	0.18	0.93	1.25	1.56	1.76	1.61	1.65	1.34	0.75	0.00	-0.13	-0.16	-0.15	-0.13	-0.04	-0.13	-0.11	-0.13	1.76	-0.16	9.59	24
3日	-0.13	-0.11	-0.09	-0.07	-0.02	-0.01	0.03	0.07	0.10	0.11	0.03	0.29	-0.04	0.00	0.00	-0.01	-0.10	-0.24	-0.07	-0.05	-0.11	-0.08	-0.13	-0.12	0.29	-0.24	-0.75	24
4日	-0.16	-0.09	-0.10	-0.09	-0.19	-0.14	0.38	0.90	1.15	1.28	1.63	1.99	0.84	0.53	0.26	0.01	-0.14	-0.18	-0.17	-0.17	-0.15	-0.11	-0.14	-0.13	1.99	-0.19	7.01	24
5日	-0.13	-0.08	-0.05	-0.07	-0.13	0.02	0.12	0.33	1.10	0.58	0.10	0.06	0.21	0.23	0.17	0.06	-0.03	-0.36	-0.20	-0.09	-0.06	-0.24	-0.08	-0.14	1.10	-0.36	1.32	24
6日	-0.15	-0.14	-0.16	-0.16	-0.15	-0.11	0.22	0.72	0.63	1.10	2.11	0.87	0.76	0.94	0.49	0.13	-0.06	-0.11	-0.06	-0.17	-0.19	-0.06	-0.08	-0.06	2.11	-0.19	6.31	24
7日	-0.10	-0.11	-0.08	-0.20	-0.21	-0.15	0.14	0.58	1.11	1.83	1.77	0.61	1.56	1.33	0.04	0.01	-0.20	-0.09	-0.07	-0.07	-0.07	-0.07	-0.05	-0.05	1.83	-0.21	7.46	24
8日	-0.04	-0.04	-0.05	-0.05	-0.04	-0.04	0.00	-0.04	0.12	0.20	0.04	0.10	0.51	0.24	0.03	0.05	-0.06	-0.10	-0.09	-0.10	-0.10	-0.09	-0.08	-0.06	0.51	-0.10	0.31	24
9日	-0.06	-0.06	-0.06	-0.06	-0.06	-0.04	0.06	-0.05	0.08	0.05	0.70	0.35	0.43	0.28	0.18	0.07	-0.10	-0.05	-0.16	-0.04	-0.08	-0.12	-0.07	-0.04	0.70	-0.16	1.15	24
10日	-0.04	-0.04	-0.04	-0.09	-0.05	-0.04	0.14	0.34	0.37	0.48	0.56	0.42	0.25	0.24	0.30	0.02	-0.06	-0.07	-0.07	-0.06	-0.06	-0.06	-0.05	-0.05	0.56	-0.09	2.34	24
11日	-0.06	-0.05	-0.05	-0.06	-0.06	-0.03	0.07	0.21	1.32	0.72	0.61	0.59	0.18	0.22	0.21	0.01	-0.10	-0.10	-0.11	-0.11	-0.09	-0.09	-0.09	-0.16	1.32	-0.16	2.98	24
12日	-0.21	-0.20	-0.18	-0.19	-0.16	-0.16	-0.07	0.15	0.72	1.47	2.05	0.34	1.66	0.48	0.67	-0.02	-0.21	-0.18	-0.19	-0.20	-0.16	-0.15	-0.10	-0.05	2.05	-0.21	5.11	24
13日	-0.12	-0.06	-0.05	-0.08	-0.04	-0.04	-0.01	0.07	0.20	0.19	0.22	0.10	0.57	0.28	-0.02	0.00	-0.06	-0.07	-0.09	-0.10	-0.06	-0.07	-0.06	-0.16	0.57	-0.16	0.54	24
14日	-0.10	-0.09	-0.17	-0.15	-0.17	-0.10	0.08	0.26	0.99	0.97	1.27	0.70	0.99	0.39	0.26	-0.20	-0.20	-0.23	-0.23	-0.22	-0.20	-0.22	-0.20	-0.21	1.27	-0.23	3.22	24
15日	-0.23	-0.21	-0.18	-0.21	-0.23	-0.20	0.15	0.62	1.06	1.38	1.63	1.52	1.39	1.10	0.65	-0.15	-0.26	-0.22	-0.23	-0.22	-0.20	-0.19	-0.20	-0.21	1.63	-0.26	6.36	24
16日	-0.20	-0.22	-0.21	-0.19	-0.19	-0.18	0.05	0.62	1.03	1.65	0.60	0.75	0.28	1.42	0.69	-0.11	-0.08	-0.08	-0.10	-0.18	-0.10	-0.04	-0.03	-0.05	1.65	-0.22	5.13	24
17日	-0.11	-0.05	-0.04	-0.03	-0.10	-0.08	-0.03	0.00	0.04	0.10	0.07	0.02	0.06	0.04	0.11	0.11	-0.03	-0.03	-0.03	-0.06	-0.10	-0.02	-0.02	-0.11	0.11	-0.11	-0.29	24
18日	-0.01	0.00	-0.01	-0.04	-0.01	-0.11	0.41	1.12	0.68	0.34	1.63	1.85	1.55	0.81	0.30	-0.08	-0.15	-0.15	-0.14	-0.04	-0.12	-0.04	-0.08	-0.03	1.85	-0.15	7.68	24
19日	-0.05	-0.06	-0.09	-0.10	-0.12	-0.12	0.32	0.36	0.37	1.55	0.77	0.99	0.44	0.61	0.11	0.00	-0.05	-0.07	-0.14	-0.11	-0.17	-0.02	-0.03	-0.03	1.55	-0.17	4.36	24
20日	-0.06	-0.10	-0.18	-0.17	-0.14	-0.14	0.12	0.60	1.06	1.37	1.48	1.54	1.34	1.02	0.56	-0.13	-0.23	-0.23	-0.24	-0.22	-0.22	-0.23	-0.24	-0.24	1.54	-0.24	6.32	24
21日	-0.24	-0.25	-0.22	-0.22	-0.21	-0.12	0.09	0.15	0.65	1.11	0.89	0.89	1.42	0.44	0.20	-0.04	-0.18	-0.17	-0.17	-0.16	-0.17	-0.16	-0.18	-0.07	1.42	-0.25	3.28	24
22日	-0.03	-0.03	-0.08	-0.06	-0.04	-0.05	0.01	0.07	0.21	0.41	0.23	0.52	0.25	0.34	0.15	-0.01	-0.07	-0.04	-0.03	-0.05	-0.03	-0.03	-0.07	-0.14	0.52	-0.14	1.43	24
23日	-0.06	-0.12	-0.18	-0.15	-0.17	-0.13	0.11	0.31	0.58	0.52	1.19	0.86	0.88	0.36	0.10	-0.06	-0.08	-0.11	-0.08	-0.06	-0.20	-0.17	-0.08	-0.22	1.19	-0.22	3.04	24
24日	-0.06	-0.20	-0.24	-0.22	-0.22	-0.21	0.06	0.52	0.95	1.22	1.49	1.42	1.28	0.96	0.49	-0.19	-0.19	-0.24	-0.20	-0.22	-0.20	-0.20	-0.22	-0.21	1.49	-0.24	5.37	24
25日	-0.22	-0.20	-0.22	-0.20	-0.17	-0.16	0.09	0.49	0.35	0.53	0.45	0.23	0.17	0.15	0.17	-0.03	-0.22	-0.09	-0.05	-0.06	-0.06	-0.02	-0.01	0.00	0.53	-0.22	0.92	24
26日	-0.01	-0.02	-0.01	-0.01	-0.16	-0.15	0.13	0.55	0.96	1.18	1.52	1.45	1.13	0.93	0.48	-0.09	-0.12	-0.13	-0.11	-0.15	-0.04	-0.04	-0.07	-0.02	1.52	-0.16	7.20	24
27日	-0.05	-0.06	-0.18	-0.22	-0.22	-0.19	0.10	0.50	0.92	1.24	1.41	1.36	1.20	0.90	0.53	-0.16	-0.25	-0.24	-0.19	-0.20	-0.21	-0.21	-0.19	-0.20	1.41	-0.25	5.39	24
28日	-0.21	-0.18	-0.14	-0.05	-0.04	-0.05	0.05	0.14	0.02	0.22	-0.35	0.07	-0.04	0.06	-0.02	-0.04	-0.06	-0.04	-0.03	-0.03	-0.03	-0.01	-0.02	-0.02	0.22	-0.35	-0.80	24
29日	-0.03	-0.12	-0.06	-0.09	-0.12	-0.10	0.05	0.23	0.49	0.67	0.61	0.36	0.58	0.46	0.09	-0.01	-0.06	-0.06	-0.06	-0.06	-0.06	-0.06	-0.06	-0.27	0.67	-0.27	2.32	24
30日	-0.19	-0.11	-0.16	-0.04	-0.04	-0.04	0.00	0.02	0.07	0.41	0.33	0.27	0.63	0.20	0.11	0.03	-0.06	-0.12	-0.18	-0.19	-0.12	-0.18	-0.07	-0.05	0.63	-0.19	0.52	24
31日	-0.04	-0.04	-0.06	-0.07	-0.16	-0.07	-0.04	0.51	1.26	1.46	0.90	0.50	0.42	0.11	-0.03	-0.03	-0.10	-0.08	-0.06	-0.10	-0.06	-0.09	-0.08	-0.06	1.46	-0.16	3.99	24
最 高	-0.01	0.00	-0.01	-0.01	-0.01	0.02	0.41	1.12	1.32	1.83	2.11	1.99	1.66	1.42	0.75	0.13	-0.03	-0.03	-0.03	-0.03	-0.03	-0.01	-0.01	0.00	2.11			
最 低	-0.24	-0.25	-0.24	-0.22	-0.23	-0.21	-0.07	-0.05	0.02	0.05	-0.35	0.02	-0.04	0.00	-0.03	-0.20	-0.26	-0.36	-0.24	-0.22	-0.22	-0.24	-0.24	-0.27		-0.36		
積 算	-3.26	-3.20	-3.42	-3.41	-3.72	-3.18	3.02	11.48	20.27	26.61	28.02	22.88	22.85	16.71	8.42	-0.82	-3.68	-4.08	-3.74	-3.65	-3.50	-3.24	-2.93	-3.36			111.07	
有効測定時間	31	31	31	31	31	31	31	31	31	31	31	31	31	31	31	31	31	31	31	31	31	31	31	31				744

表 1.1-6(12)　放射収支量の測定結果（平成 28 年 11 月）

項目 ：　放射収支量（RAD）　　単位 ：MJ/m^2

期間 ：　平成28年11月 1 日～平成28年11月30日

日付	1時	2時	3時	4時	5時	6時	7時	8時	9時	10時	11時	12時	13時	14時	15時	16時	17時	18時	19時	20時	21時	22時	23時	24時	最 高	最 低	積 算	有効測定時間
1日	-0.03	-0.04	-0.05	-0.05	-0.06	-0.05	-0.05	-0.02	0.05	0.07	0.22	0.29	1.14	0.95	0.52	-0.12	-0.18	-0.07	-0.10	-0.04	-0.05	-0.20	-0.11	-0.07	1.14	-0.20	1.95	24
2日	-0.06	-0.07	-0.10	-0.07	-0.05	-0.06	0.01	0.07	0.22	0.21	0.13	0.08	0.08	0.09	0.03	0.01	-0.05	-0.05	-0.11	-0.05	-0.12	-0.09	-0.07	-0.08	0.22	-0.12	-0.10	24
3日	-0.06	-0.06	-0.07	-0.05	-0.06	-0.08	-0.01	0.46	0.89	1.20	1.43	1.39	1.19	0.89	0.51	-0.19	-0.23	-0.23	-0.23	-0.22	-0.20	-0.20	-0.17	-0.19	1.43	-0.23	5.71	24
4日	-0.21	-0.23	-0.20	-0.21	-0.20	-0.17	0.04	0.44	0.86	1.17	1.35	1.33	1.16	0.82	0.43	-0.15	-0.06	-0.11	-0.06	-0.06	-0.07	-0.19	-0.09	-0.17	1.35	-0.23	5.42	24
5日	-0.14	-0.07	-0.07	-0.05	-0.05	-0.02	0.01	0.09	0.22	0.49	1.29	1.35	1.09	0.94	0.37	-0.15	-0.22	-0.18	-0.19	-0.18	-0.18	-0.18	-0.21	-0.20	1.35	-0.22	3.76	24
6日	-0.20	-0.19	-0.20	-0.19	-0.17	-0.18	-0.20	0.43	0.79	1.10	1.28	1.26	1.11	0.79	0.36	-0.17	-0.17	-0.20	-0.23	-0.08	-0.11	-0.09	-0.08	-0.06	1.28	-0.23	4.60	24
7日	-0.11	-0.08	-0.08	-0.11	-0.09	-0.06	0.06	0.21	0.40	1.03	1.17	1.23	1.05	0.76	0.37	-0.18	-0.25	-0.25	-0.20	-0.22	-0.21	-0.20	-0.20	-0.22	1.23	-0.25	3.82	24
8日	-0.21	-0.21	-0.18	-0.18	-0.19	-0.06	-0.02	0.16	0.61	0.28	0.52	0.34	0.17	0.11	0.00	-0.05	-0.06	-0.06	-0.05	-0.13	-0.07	-0.08	-0.08	-0.05	0.61	-0.21	0.51	24
9日	-0.05	-0.19	-0.02	-0.03	-0.03	-0.04	0.02	0.19	0.43	1.26	1.33	1.31	1.14	0.80	0.42	-0.21	-0.27	-0.26	-0.26	-0.27	-0.24	-0.24	-0.24	-0.25	1.33	-0.27	4.30	24
10日	-0.23	-0.21	-0.20	-0.18	-0.13	-0.15	-0.02	0.10	0.23	0.38	0.75	1.25	0.48	0.24	0.09	-0.04	-0.05	-0.04	-0.05	-0.10	-0.08	-0.15	-0.12	-0.10	1.25	-0.23	1.67	24
11日	-0.06	-0.08	-0.05	-0.04	-0.04	-0.03	-0.02	0.00	0.03	0.19	0.10	0.11	0.10	0.06	0.04	-0.04	-0.03	-0.02	-0.02	-0.02	-0.02	-0.02	-0.01	-0.01	0.19	-0.08	0.12	24
12日	-0.06	-0.02	-0.03	-0.04	-0.11	-0.16	0.02	0.52	0.93	0.24	1.27	1.27	1.10	0.81	0.45	-0.17	-0.20	-0.20	-0.19	-0.16	-0.14	-0.15	-0.19	-0.11	1.27	-0.20	4.68	24
13日	-0.16	-0.17	-0.17	-0.16	-0.15	-0.14	-0.03	0.33	0.76	1.04	1.23	1.22	1.00	0.72	0.29	-0.12	-0.16	-0.14	-0.13	-0.13	-0.09	-0.10	-0.07	-0.13	1.23	-0.17	4.54	24
14日	-0.04	-0.12	-0.03	-0.03	-0.08	-0.13	0.03	0.20	0.27	0.29	0.81	0.47	0.50	0.08	0.02	-0.04	-0.07	-0.09	-0.08	-0.06	-0.05	-0.04	-0.03	-0.03	0.81	-0.13	1.75	24
15日	-0.02	-0.02	-0.02	-0.02	-0.02	-0.04	0.05	0.13	0.49	0.56	1.47	0.67	0.40	0.28	0.10	-0.09	-0.13	-0.13	-0.13	-0.13	-0.17	-0.20	-0.24	-0.25	1.47	-0.25	2.54	24
16日	-0.26	-0.25	-0.27	-0.26	-0.21	-0.22	0.06	0.14	0.28	0.85	0.60	0.39	0.27	0.18	0.25	-0.02	-0.04	-0.04	-0.04	-0.04	-0.04	-0.05	-0.07	-0.04	0.85	-0.27	1.17	24
17日	-0.04	-0.07	-0.12	-0.21	-0.21	-0.19	-0.04	0.29	0.65	1.04	1.04	0.99	0.94	0.31	0.16	-0.16	-0.20	-0.22	-0.21	-0.22	-0.22	-0.22	-0.23	-0.22	1.04	-0.23	2.64	24
18日	-0.20	-0.21	-0.20	-0.20	-0.19	-0.23	-0.03	0.28	0.73	1.00	1.12	1.10	0.94	0.27	0.07	-0.07	-0.05	-0.09	-0.08	-0.17	-0.14	-0.17	-0.17	-0.15	1.12	-0.23	3.16	24
19日	-0.14	-0.07	-0.07	-0.04	-0.04	-0.04	-0.01	-0.01	0.09	0.00	0.24	0.22	0.15	0.07	0.11	0.00	-0.01	-0.01	-0.02	-0.16	-0.14	-0.15	-0.15	-0.16	0.24	-0.16	-0.34	24
20日	-0.15	-0.15	-0.15	-0.14	-0.15	-0.14	0.01	0.22	0.39	0.51	0.84	0.69	0.62	0.44	0.38	-0.10	-0.18	-0.15	-0.14	-0.07	-0.09	-0.14	-0.11	-0.15	0.84	-0.18	2.09	24
21日	-0.13	-0.15	-0.15	-0.13	-0.11	-0.12	-0.06	0.09	0.26	0.20	0.13	0.14	0.13	0.12	-0.08	-0.19	-0.04	-0.06	-0.05	-0.03	-0.04	-0.04	-0.03	-0.02	0.26	-0.19	-0.36	24
22日	-0.03	-0.02	-0.03	-0.05	-0.05	-0.05	-0.03	0.09	0.22	1.02	1.15	1.22	0.95	0.67	0.29	-0.13	-0.18	-0.13	-0.02	-0.13	-0.17	-0.14	-0.18	-0.01	1.22	-0.18	4.26	24
23日	-0.12	-0.13	-0.12	-0.18	-0.19	-0.15	0.02	0.11	0.18	0.26	0.08	0.04	0.05	0.04	0.01	-0.05	-0.06	-0.07	-0.06	-0.06	-0.06	-0.06	-0.06	-0.06	0.26	-0.19	-0.64	24
24日	-0.06	-0.06	-0.06	-0.23	-0.12	-0.10	-0.02	欠測	欠測	欠測	欠測	欠測	欠測	欠測	欠測	欠測	欠測	-0.03	-0.04	-0.08	-0.09	-0.23	-0.23	-0.22	-0.02	-0.56	-3.70	24
25日	-0.22	-0.24	-0.19	-0.21	-0.19	-0.18	-0.09	0.06	0.78	0.95	1.06	1.22	1.00	0.71	0.31	-0.16	-0.21	-0.19	-0.19	-0.20	-0.19	-0.18	-0.20	-0.19	1.22	-0.24	3.06	24
26日	-0.18	-0.20	-0.19	-0.17	-0.16	-0.17	-0.04	0.24	0.69	1.05	1.10	1.14	0.93	0.66	0.42	-0.03	-0.07	-0.14	-0.04	-0.13	-0.01	-0.03	-0.06	-0.03	1.14	-0.20	4.58	24
27日	-0.03	-0.06	-0.04	-0.04	-0.01	-0.04	-0.01	0.06	0.21	0.56	0.37	0.63	0.48	0.16	0.03	-0.11	-0.11	-0.03	-0.03	-0.03	-0.03	-0.03	-0.02	-0.02	0.63	-0.11	1.86	24
28日	-0.02	-0.03	-0.12	-0.11	-0.12	-0.13	-0.08	0.12	0.42	0.57	0.60	0.41	0.46	0.04	0.34	-0.20	-0.24	-0.19	-0.12	-0.17	-0.19	-0.11	-0.05	-0.04	0.60	-0.24	1.04	24
29日	-0.06	-0.04	-0.04	-0.05	-0.13	-0.20	-0.16	0.28	0.29	1.26	0.88	1.14	0.97	0.69	0.32	-0.21	-0.25	-0.25	-0.24	-0.25	-0.23	-0.25	-0.24	-0.23	1.26	-0.25	3.00	24
30日	-0.24	-0.24	-0.23	-0.22	-0.22	-0.21	-0.14	0.22	0.56	0.86	1.07	0.90	0.38	0.10	0.08	-0.04	-0.06	-0.04	-0.04	-0.03	-0.03	-0.04	-0.03	-0.03	1.07	-0.24	2.33	24
最 高	-0.02	-0.02	-0.02	-0.02	-0.01	-0.02	0.06	0.52	0.93	1.26	1.47	1.39	1.19	0.95	0.52	0.01	-0.01	-0.01	-0.02	-0.02	-0.01	-0.02	-0.01	-0.01	1.47			
最 低	-0.26	-0.25	-0.27	-0.26	-0.22	-0.23	-0.20	-0.04	-0.07	-0.09	-0.12	-0.26	-0.25	-0.12	-0.56	-0.44	-0.27	-0.26	-0.26	-0.27	-0.24	-0.25	-0.24	-0.25		-0.56		
積 算	-3.52	-3.68	-3.45	-3.65	-3.53	-3.54	-0.73	5.46	12.86	19.55	24.51	23.54	19.73	12.68	6.13	-3.62	-4.01	-3.67	-3.35	-3.62	-3.47	-3.97	-3.74	-3.49			69.42	
有効測定時間	30	30	30	30	30	30	30	30	30	30	30	30	30	30	30	30	30	30	30	30	30	30	30	30				720

欠測：積雪のため欠測

② 上層気象

上層気象の調査結果は、表 1.1-7～表 1.1-10に示すとおりである。

表 1.1-7 (1)　春季調査結果（H28.4.11）

高度 (m)	気温（℃）							
	3時	6時	9時	12時	15時	18時	21時	24時
25	5.3	3.2	6.7	10.9	12.2	9.2	7.4	6.7
50	5.3	4.5	7.3	11.2	12.0	9.0	7.2	6.7
100	5.0	4.2	6.9	10.4	11.6	8.5	6.8	6.2
150	4.9	4.3	6.3	9.8	11.1	8.1	6.4	5.9
200	4.5	4.2	5.9	9.4	10.4	7.6	6.0	5.8
250	4.2	3.8	5.4	8.9	9.9	7.1	5.5	5.3
300	4.1	3.4	4.9	8.4	9.4	6.6	5.0	5.5
350	4.0	3.2	4.5	7.9	8.9	6.2	4.7	5.1
400	3.9	2.9	4.0	7.5	8.4	5.8	4.4	4.7
450	3.6	2.6	3.6	7.0	7.9	5.2	4.1	4.2
500	3.2	2.1	3.1	6.6	7.5	4.8	3.8	3.8
600	2.2	1.8	2.1	5.6	6.9	3.7	3.0	3.2
700	1.3	0.9	1.0	4.6	5.9	2.7	2.0	2.2
800	0.8	0.0	2.0	3.6	5.1	1.7	1.2	1.5
900	-0.1	-0.9	1.6	2.7	4.0	1.0	0.7	0.9
1000	-0.7	-1.8	0.9	1.7	4.7	-0.1	0.2	0.4
1100	-1.3	-1.3	0.4	0.7	4.7	-0.6	0.0	-0.1
1200	-1.7	-0.7	-0.2	-0.2	3.8	-1.6	-0.5	-0.4
1300	-1.8	-0.7	-0.8	-1.0	3.5	-1.8	-0.5	-0.6
1400	-1.1	-0.8	-1.2	-1.8	3.6	-1.9	-1.5	-0.9
1500	-1.7	-1.4	-1.9	-2.9	3.6	-1.4	-2.1	-1.9

表 1.1-7 (2)　春季調査結果（H28.4.12）

高度 (m)	気温（℃）							
	3時	6時	9時	12時	15時	18時	21時	24時
25	10.0	9.6	9.1	13.8	12.2	12.5	12.6	12.1
50	9.8	9.6	10.3	14.4	13.5	12.2	12.4	11.9
100	9.4	9.3	9.9	14.0	12.8	11.8	12.0	11.5
150	9.3	9.1	9.5	13.6	11.9	11.4	11.5	11.3
200	9.3	9.2	9.7	13.3	11.6	10.8	11.1	10.9
250	9.2	9.3	9.6	13.0	11.2	10.5	10.7	10.6
300	9.0	8.8	9.3	12.8	10.7	9.9	10.2	10.2
350	9.3	8.6	9.9	12.8	10.3	9.4	9.8	9.8
400	9.3	8.2	9.8	12.6	9.7	8.9	9.4	9.5
450	9.4	8.1	9.7	12.3	9.3	8.4	8.9	9.3
500	8.9	8.4	9.6	11.9	8.9	7.9	8.4	9.1
600	8.3	8.3	9.1	10.9	7.8	7.0	7.5	8.3
700	8.1	8.2	8.7	10.1	6.8	6.0	6.6	7.5
800	7.3	7.7	8.3	9.5	5.9	5.0	5.8	6.5
900	6.3	7.3	7.8	8.7	4.8	4.0	4.9	5.6
1000	5.4	6.9	7.2	8.3	3.8	3.2	4.0	4.8
1100	5.0	6.2	6.4	7.6	2.8	2.9	3.2	4.1
1200	4.6	5.6	5.8	6.8	1.8	3.1	2.6	3.3
1300	4.1	5.0	5.3	6.1	1.0	3.0	2.2	2.3
1400	3.6	4.4	4.6	5.3	-0.1	2.5	2.2	1.9
1500	3.0	3.8	4.0	4.6	-0.4	1.8	2.2	1.7

表 1.1-7(3)　春季調査結果（H28.4.13）

高度 (m)	気温（℃）							
	3時	6時	9時	12時	15時	18時	21時	24時
25	12.4	12.6	13.4	14.8	17.8	17.2	16.2	13.6
50	12.4	12.7	13.1	15.0	18.1	16.9	16.0	13.4
100	12.2	12.3	12.6	14.5	17.8	16.5	15.6	13.2
150	12.1	12.1	12.3	14.1	17.3	16.1	15.2	12.8
200	12.0	11.6	12.0	13.6	16.9	15.7	14.7	12.6
250	12.0	11.4	11.7	13.2	16.3	15.3	14.3	12.4
300	11.9	11.0	11.4	12.8	15.8	14.8	13.9	12.6
350	11.7	11.3	11.2	12.3	15.3	14.3	13.4	12.5
400	11.6	11.3	11.6	11.9	14.8	13.8	13.0	12.4
450	11.9	11.1	11.9	11.6	14.4	13.4	12.5	12.2
500	11.9	10.8	11.9	11.3	13.9	12.9	12.2	12.0
600	11.7	10.3	11.1	10.9	13.0	11.9	11.5	11.6
700	11.5	10.5	10.9	11.1	12.1	10.9	11.2	11.0
800	11.4	10.5	10.4	10.8	11.1	10.0	11.0	10.8
900	11.0	10.5	10.6	10.5	10.2	9.3	10.6	10.3
1000	10.6	10.7	10.4	12.3	9.3	9.1	10.0	10.1
1100	10.6	11.5	10.3	12.7	8.3	8.7	9.4	9.5
1200	10.5	11.4	10.7	12.6	7.4	8.1	8.7	8.8
1300	10.1	11.2	10.7	12.4	6.4	7.4	8.0	8.5
1400	9.9	10.9	10.8	11.9	5.5	6.5	7.6	7.9
1500	9.7	10.4	11.2	11.7	4.7	5.7	7.0	7.5

表 1.1-7(4)　春季調査結果（H28.4.14）

高度 (m)	気温（℃）							
	3時	6時	9時	12時	15時	18時	21時	24時
25	16.3	14.9	15.9	16.7	16.8	16.8	16.7	17.4
50	16.5	14.8	15.7	16.7	16.7	16.5	16.6	17.3
100	16.4	14.6	15.2	16.2	16.4	16.1	16.3	17.2
150	16.2	14.5	14.7	15.7	15.8	15.8	16.0	17.0
200	16.2	14.2	14.1	15.2	15.4	15.3	15.8	16.8
250	16.0	13.9	13.6	15.2	14.7	14.9	15.6	16.4
300	15.6	13.5	13.1	14.5	14.3	14.4	15.8	16.1
350	15.3	13.3	12.6	14.3	13.9	13.9	15.6	15.5
400	15.3	13.2	12.1	13.7	13.4	13.4	15.3	15.3
450	15.2	12.8	11.8	13.2	12.9	12.9	14.9	14.8
500	14.7	12.4	11.2	12.6	12.4	12.6	14.8	14.9
600	14.2	11.7	10.3	11.7	11.9	12.1	13.9	14.5
700	13.4	11.0	9.5	10.6	11.4	13.3	13.6	13.8
800	12.6	10.3	9.1	9.7	11.5	13.4	14.4	12.9
900	11.7	9.8	9.5	9.5	11.9	13.2	13.8	12.1
1000	10.8	9.2	8.7	9.3	13.7	13.6	13.3	11.3
1100	9.8	8.9	8.0	8.8	14.0	13.2	12.4	10.5
1200	9.4	8.4	7.1	8.1	14.1	12.4	11.4	9.7
1300	8.5	7.6	6.3	7.4	13.8	12.0	10.5	8.9
1400	7.9	7.6	5.5	6.5	12.7	11.3	9.7	8.2
1500	7.7	7.4	4.6	5.8	12.5	10.7	8.9	7.3

表 1.1-7(5)　春季調査結果（H28.4.15）

高度 (m)	気温（℃）							
	3時	6時	9時	12時	15時	18時	21時	24時
25	10.9	7.6	11.0	14.7	17.2	15.4	12.0	12.0
50	10.6	8.0	11.8	15.6	17.1	15.1	12.4	11.9
100	10.3	8.6	11.2	15.2	16.3	14.8	12.1	11.4
150	9.9	9.4	10.7	14.9	15.7	14.4	11.8	11.3
200	9.8	9.8	10.1	14.3	15.3	14.0	11.8	11.0
250	9.6	9.8	9.9	13.9	14.8	13.7	12.0	11.5
300	9.4	9.9	9.6	13.4	14.4	13.2	12.3	11.7
350	9.1	9.4	9.4	12.9	14.0	12.7	12.1	11.7
400	8.9	8.9	8.9	12.4	13.4	12.4	12.0	12.0
450	8.6	8.6	8.8	12.0	13.0	11.8	12.3	11.1
500	8.3	8.2	8.4	11.4	12.5	11.3	12.3	12.5
600	9.2	7.6	7.6	10.8	11.6	10.8	12.4	11.7
700	9.4	7.7	7.2	9.8	11.1	11.5	12.7	11.4
800	8.9	8.1	7.7	8.9	11.5	11.7	11.7	10.6
900	8.1	7.3	7.4	8.0	11.1	11.7	10.8	10.1
1000	7.6	6.6	7.3	7.5	10.4	11.9	10.1	9.6
1100	6.6	6.4	7.1	7.6	9.5	12.0	9.1	8.7
1200	6.3	6.0	6.4	7.6	8.6	11.4	8.2	7.8
1300	6.2	5.5	5.5	6.7	8.1	11.0	7.3	6.9
1400	5.6	4.5	5.1	5.9	7.2	10.3	7.0	6.2
1500	5.0	3.8	4.7	5.5	6.5	9.3	6.9	5.5

表 1.1-8(1)　夏季調査結果（H28.7.22）

高度 (m)	気温（℃）							
	3時	6時	9時	12時	15時	18時	21時	24時
25	20.4	18.8	20.9	21.7	21.0	22.5	21.8	21.0
50	20.2	19.0	20.6	21.6	21.5	22.4	21.7	20.8
100	19.8	18.7	20.1	22.1	21.3	21.9	21.3	20.4
150	19.3	18.3	19.5	21.7	20.9	21.4	20.8	19.9
200	18.9	17.9	19.0	21.1	20.8	20.9	20.3	19.5
250	18.4	17.4	18.5	20.8	20.5	20.4	19.8	19.0
300	18.1	16.9	18.1	20.0	20.0	19.9	19.4	18.5
350	17.6	16.4	17.5	19.6	19.5	19.4	18.9	18.0
400	17.2	16.0	17.0	19.2	19.0	19.0	18.4	17.6
450	16.7	15.6	16.6	18.8	18.5	18.4	17.9	17.1
500	16.2	15.3	16.2	18.2	18.0	18.0	17.5	16.6
600	15.2	15.0	15.2	17.4	17.0	17.0	16.5	15.7
700	14.4	14.4	14.2	16.4	16.0	16.1	16.4	14.9
800	14.3	14.3	13.5	15.4	15.2	15.2	15.6	14.9
900	14.1	13.8	13.6	14.6	14.9	14.6	14.7	14.6
1000	14.2	13.7	13.4	13.6	14.7	13.4	14.3	14.3
1100	13.9	13.3	13.6	14.0	14.7	13.6	14.0	14.2
1200	13.3	13.5	13.3	13.5	14.3	13.1	14.0	13.9
1300	12.9	13.2	12.8	13.0	14.0	13.7	14.0	13.7
1400	12.3	13.3	13.1	14.5	13.5	13.6	13.5	13.4
1500	11.8	14.1	15.3	15.2	13.2	13.2	13.2	12.8

表 1.1-8 (2)　夏季調査結果（H28.7.23）

高度 (m)	気温（℃）							
	3時	6時	9時	12時	15時	18時	21時	24時
25	20.8	18.8	21.9	25.2	23.8	24.2	22.6	21.8
50	20.8	20.3	21.6	25.0	24.2	24.3	22.5	21.7
100	20.3	20.3	22.3	24.5	23.5	23.9	22.1	21.3
150	19.9	20.0	21.9	24.3	23.2	23.4	21.7	20.8
200	19.4	19.6	21.5	23.7	22.5	22.8	21.2	20.3
250	19.0	19.2	20.9	23.3	22.0	22.4	20.8	19.8
300	18.8	18.7	20.3	22.8	21.5	21.8	20.3	19.4
350	18.7	18.3	19.8	22.3	21.0	21.5	19.9	19.0
400	18.4	18.0	19.4	21.8	20.5	20.9	19.6	18.8
450	18.2	17.8	19.0	21.4	20.0	20.4	19.2	18.3
500	17.9	17.8	18.5	21.0	19.6	19.9	18.8	18.2
600	17.6	17.4	17.5	20.2	18.6	18.9	18.0	17.9
700	16.7	16.7	16.4	19.1	17.7	17.9	17.3	17.3
800	16.0	16.0	15.4	18.2	16.7	17.0	16.5	16.7
900	15.3	16.0	15.1	17.3	15.8	16.1	15.7	15.9
1000	14.9	15.4	14.7	16.3	14.9	15.1	15.0	15.2
1100	14.3	14.5	14.3	15.4	14.0	14.2	14.4	14.6
1200	14.0	13.9	13.9	15.0	13.3	13.2	13.8	14.0
1300	13.3	14.8	16.7	14.6	12.9	12.7	13.2	13.6
1400	13.2	15.1	17.3	16.6	12.4	12.2	12.3	12.8
1500	14.3	15.5	16.6	16.3	15.6	11.0	13.5	12.2

表 1.1-8 (3)　夏季調査結果（H28.7.24）

高度 (m)	気温（℃）							
	3時	6時	9時	12時	15時	18時	21時	24時
25	20.3	21.6	23.2	24.8	26.0	27.0	23.8	22.8
50	20.2	21.6	23.6	24.8	26.0	26.5	23.7	22.8
100	19.8	21.2	23.5	25.5	25.4	26.0	23.3	22.3
150	20.9	20.7	23.0	25.1	25.0	25.5	22.9	21.8
200	20.5	20.3	22.2	24.6	25.9	25.1	22.4	21.4
250	20.3	20.0	21.6	24.1	25.4	24.7	22.0	20.9
300	20.0	20.4	21.0	23.4	25.0	24.2	21.5	20.4
350	19.6	20.3	20.6	22.8	24.6	23.8	21.0	20.0
400	19.8	19.8	20.1	22.4	24.0	23.3	20.5	19.5
450	20.0	19.4	19.8	21.8	23.5	22.9	20.1	19.2
500	19.6	19.1	19.3	21.4	23.0	22.4	20.6	19.0
600	18.7	18.5	19.1	20.6	22.0	21.4	20.9	19.4
700	18.7	18.1	18.3	19.6	21.2	20.5	20.1	19.7
800	18.3	17.1	17.3	18.6	20.1	19.7	19.6	18.6
900	17.6	16.4	16.4	17.8	19.4	19.0	18.6	18.2
1000	17.0	15.8	15.9	17.2	18.2	18.2	17.8	17.3
1100	17.0	15.6	15.4	16.4	17.2	17.6	17.0	16.3
1200	16.8	17.0	17.7	15.8	16.4	16.9	16.6	15.3
1300	16.0	16.4	17.0	14.9	15.5	16.3	15.8	14.8
1400	15.8	15.8	16.9	16.8	14.8	15.6	15.0	14.4
1500	15.5	15.2	16.8	16.8	14.8	15.2	14.4	14.0

表 1.1-8 (4)　夏季調査結果（H28.7.25）

高度 (m)	気温（℃）							
	3時	6時	9時	12時	15時	18時	21時	24時
25	23.0	23.0	23.6	26.0	26.5	28.0	26.6	25.2
50	22.7	22.8	24.6	26.1	27.1	27.7	26.3	25.0
100	22.3	23.7	24.2	25.7	27.0	27.3	25.8	24.5
150	23.5	23.2	23.8	25.3	26.5	26.9	25.4	24.1
200	23.0	22.7	23.3	24.8	26.1	26.4	25.0	23.6
250	22.6	22.3	22.8	24.3	25.6	25.9	24.5	23.2
300	22.2	21.8	22.4	24.0	25.4	25.5	24.0	23.0
350	21.7	21.3	21.9	23.4	24.8	25.0	23.6	22.3
400	21.3	20.9	21.3	23.0	24.4	24.5	23.1	21.8
450	20.9	20.4	20.8	22.4	23.7	24.0	22.8	21.3
500	20.5	20.2	20.3	21.9	23.0	23.6	22.3	20.8
600	19.7	19.3	19.5	20.9	22.0	22.6	21.4	19.8
700	19.2	18.8	18.9	20.1	21.2	21.7	20.5	19.1
800	18.9	19.1	18.1	19.1	20.4	20.7	19.5	18.8
900	18.2	18.8	17.6	18.5	19.5	19.7	18.7	18.3
1000	17.5	18.3	17.1	17.6	18.5	18.9	17.9	17.8
1100	17.0	17.7	17.4	17.0	17.6	18.0	17.3	18.5
1200	16.6	16.9	16.8	16.6	16.9	17.0	16.7	17.8
1300	16.0	16.2	16.0	15.9	16.1	16.4	16.2	17.1
1400	15.2	15.4	15.7	15.0	15.2	15.9	15.7	16.6
1500	15.2	15.5	14.9	14.3	14.4	14.9	15.2	15.8

表 1.1-8 (5)　夏季調査結果（H28.7.26）

高度 (m)	気温（℃）							
	3時	6時	9時	12時	15時	18時	21時	24時
25	22.6	20.8	23.4	25.2	24.6	23.8	22.4	23.0
50	22.4	21.8	23.2	25.4	24.4	23.5	22.1	23.0
100	22.0	21.4	22.6	24.8	24.0	23.1	21.9	22.5
150	21.7	21.1	22.2	24.4	23.6	22.6	21.5	22.1
200	21.3	21.2	21.7	23.9	22.3	22.2	21.1	21.7
250	20.9	20.8	21.2	23.4	22.6	21.7	20.9	21.2
300	20.6	20.5	20.7	22.9	22.3	21.2	20.8	20.8
350	20.1	20.1	20.3	22.5	21.8	20.7	21.2	20.3
400	20.0	19.8	19.8	22.1	20.6	20.3	21.3	20.0
450	19.7	19.3	19.4	21.5	20.3	19.9	21.2	19.8
500	19.4	19.1	19.2	21.1	20.8	19.8	20.9	19.6
600	18.9	18.6	18.7	20.1	20.1	19.5	20.5	19.0
700	18.5	18.2	18.3	19.2	19.3	19.3	19.9	18.4
800	18.0	17.7	17.9	18.2	18.4	18.6	19.3	18.0
900	18.2	17.7	17.7	17.7	17.6	17.8	18.6	17.5
1000	17.8	17.1	17.2	17.3	16.8	17.1	18.6	17.1
1100	17.1	16.9	16.6	17.1	15.9	16.8	18.6	17.1
1200	16.7	16.5	16.3	16.8	15.1	16.3	18.0	16.8
1300	16.2	16.2	16.0	16.6	14.6	15.9	16.5	16.3
1400	15.8	16.3	15.7	16.3	15.3	16.2	16.3	16.0
1500	15.4	16.0	15.3	15.5	14.8	15.6	16.6	15.6

表 1.1-9 (1)　秋季調査結果（H28.10.13）

高度 (m)	気温（℃）							
	3時	6時	9時	12時	15時	18時	21時	24時
25	14.2	13.6	15.0	16.2	15.9	16.2	16.0	14.9
50	14.2	13.5	14.2	16.9	16.1	15.9	15.7	14.8
100	14.1	13.3	15.1	16.6	15.5	15.5	15.3	15.1
150	13.8	12.9	14.5	16.0	15.1	15.1	14.9	14.7
200	13.6	12.6	14.2	15.5	14.8	14.6	14.5	14.3
250	13.8	12.6	13.5	15.1	14.2	14.1	14.1	13.9
300	13.4	12.8	12.8	14.6	13.7	13.7	13.7	13.5
350	12.9	12.4	12.3	14.1	13.2	13.3	13.3	13.2
400	12.5	12.0	12.0	13.6	12.8	12.9	12.8	12.7
450	12.1	11.8	11.7	13.2	12.2	12.4	12.4	12.2
500	11.9	11.5	11.4	12.7	11.8	12.0	12.0	11.9
600	11.3	10.9	10.9	11.6	10.8	11.0	11.2	11.2
700	10.6	10.4	9.8	10.7	9.9	10.1	10.5	10.6
800	9.8	9.7	8.9	9.8	8.9	9.4	9.7	9.9
900	8.9	8.8	8.5	8.9	8.1	8.8	8.8	9.1
1000	8.1	7.7	8.9	7.9	7.2	8.0	7.9	8.2
1100	7.5	7.0	8.2	7.2	6.5	8.2	7.1	7.6
1200	7.2	6.4	7.1	7.3	5.7	7.6	6.4	7.0
1300	6.5	6.3	6.7	7.1	5.2	6.7	6.0	6.9
1400	6.1	5.9	7.0	6.6	5.0	5.9	6.3	7.5
1500	5.8	6.6	6.5	6.2	4.9	5.6	6.8	7.0

表 1.1-9 (2)　秋季調査結果（H28.10.14）

高度 (m)	気温（℃）							
	3時	6時	9時	12時	15時	18時	21時	24時
25	11.4	10.0	14.2	19.2	18.4	17.2	16.1	12.8
50	11.8	10.2	14.0	19.7	18.2	17.3	16.3	12.8
100	11.9	10.5	13.6	18.9	17.8	17.0	16.3	12.8
150	12.6	10.7	13.4	18.4	17.2	16.6	16.2	14.0
200	13.9	11.0	13.0	17.9	16.8	16.2	16.0	14.1
250	13.9	12.4	13.0	17.6	16.3	15.8	15.7	14.6
300	14.1	12.9	13.5	16.9	15.8	15.6	15.4	14.7
350	14.2	13.3	13.5	16.6	15.3	15.3	15.0	14.5
400	14.1	12.9	13.8	16.1	14.8	14.9	14.6	14.2
450	13.9	13.1	14.2	15.6	14.3	14.6	14.1	13.9
500	13.5	12.8	13.9	15.1	13.9	14.3	13.7	13.4
600	12.6	12.5	13.3	14.1	12.9	13.4	12.7	12.6
700	12.2	12.0	12.8	13.4	11.9	12.5	12.1	12.1
800	11.4	11.6	12.2	12.9	11.0	11.9	11.8	11.5
900	10.8	11.6	11.4	12.6	10.2	11.7	11.2	10.6
1000	11.1	10.6	10.6	12.2	9.3	11.1	11.1	10.2
1100	10.6	10.4	10.7	11.3	8.2	10.5	10.9	9.5
1200	10.1	9.8	10.1	10.6	7.4	9.5	9.8	10.0
1300	9.2	8.9	9.1	9.7	7.5	8.7	9.0	9.1
1400	8.2	7.9	8.0	9.0	8.4	8.1	8.5	8.3
1500	7.3	7.1	7.4	8.3	8.2	7.5	7.8	7.8

表 1.1-9 (3)　秋季調査結果（H28.10.15）

高度 (m)	気温（℃）							
	3時	6時	9時	12時	15時	18時	21時	24時
25	12.4	10.8	14.4	20.4	22.2	21.0	18.8	14.3
50	12.5	11.6	14.1	20.0	21.7	20.9	18.7	14.2
100	13.4	11.7	14.1	19.6	21.2	20.6	18.5	14.6
150	14.5	12.0	13.7	19.1	20.8	20.4	18.3	15.5
200	15.2	13.8	13.1	18.6	20.3	20.0	18.0	16.5
250	14.8	15.1	14.5	18.2	19.6	19.5	17.7	16.7
300	14.4	15.2	16.0	17.7	19.3	19.0	17.6	16.8
350	15.2	14.9	15.7	17.4	18.8	18.6	17.4	16.3
400	15.0	14.9	15.6	17.0	18.3	18.1	17.3	16.1
450	15.2	15.1	15.8	17.0	17.8	17.7	17.0	15.7
500	14.9	14.8	15.8	16.8	17.3	17.2	16.6	15.3
600	15.0	14.6	15.5	16.6	16.4	16.2	15.6	15.1
700	14.6	14.7	14.7	15.8	15.5	15.3	14.7	14.4
800	13.5	13.5	13.9	15.0	14.5	14.3	13.9	13.4
900	13.2	12.6	13.6	14.2	13.7	13.4	13.0	12.8
1000	12.7	11.7	12.9	13.1	12.6	12.4	12.3	12.1
1100	12.2	11.8	12.3	11.9	11.7	11.4	11.9	11.7
1200	11.6	11.4	11.7	11.0	10.7	10.5	11.1	11.0
1300	10.7	10.6	10.9	10.1	9.8	9.5	10.1	10.3
1400	9.9	9.9	10.0	9.6	9.0	8.7	9.3	9.5
1500	8.9	8.8	9.2	9.4	8.1	7.9	8.9	8.7

表 1.1-9 (4)　秋季調査結果（H28.10.16）

高度 (m)	気温（℃）							
	3時	6時	9時	12時	15時	18時	21時	24時
25	16.2	14.3	13.8	15.9	22.2	20.4	19.7	17.8
50	16.1	14.8	15.0	17.0	22.1	21.0	19.8	17.9
100	16.0	14.3	14.8	17.1	21.5	21.4	19.5	19.0
150	16.0	14.1	14.5	17.3	21.2	20.2	19.2	19.5
200	17.1	13.9	14.4	17.3	20.7	20.1	19.5	19.3
250	17.8	14.6	14.7	17.3	20.2	19.8	19.3	18.9
300	17.8	14.2	14.6	17.7	19.7	19.5	19.0	18.5
350	17.5	13.9	14.3	18.1	19.2	19.1	18.7	18.4
400	17.3	14.3	14.8	18.2	18.7	18.7	18.4	18.0
450	17.7	14.7	15.3	18.7	18.2	18.4	18.1	17.7
500	17.6	15.3	15.2	18.4	17.8	17.9	17.7	17.4
600	17.0	16.1	14.4	18.3	16.7	17.0	17.0	16.6
700	16.3	16.1	14.8	18.6	15.9	16.1	16.1	15.7
800	15.5	15.6	14.8	18.3	14.9	15.1	15.1	14.9
900	14.7	15.0	14.6	17.9	14.0	14.2	14.2	14.3
1000	13.9	14.2	14.4	14.8	13.1	13.3	13.4	13.6
1100	13.3	13.2	14.2	16.9	12.2	12.4	12.6	13.0
1200	12.9	12.5	13.7	16.3	11.2	11.4	12.5	12.2
1300	11.8	11.8	13.9	15.4	10.4	10.5	11.7	11.5
1400	11.6	11.4	13.8	14.1	9.8	9.7	10.6	10.8
1500	10.9	10.7	13.9	14.6	10.2	8.9	9.8	10.3

表 1.1-9 (5)　秋季調査結果（H28.10.17）

高度 (m)	気温（℃）							
	3時	6時	9時	12時	15時	18時	21時	24時
25	18.0	16.9	20.0	24.5	17.1	17.6	17.4	17.9
50	18.1	17.6	19.7	24.1	17.6	17.4	17.5	18.2
100	18.0	17.4	19.4	23.5	17.3	17.0	17.5	18.4
150	18.0	17.3	19.0	22.9	17.0	17.1	17.8	18.9
200	17.9	17.3	18.7	22.4	17.0	17.3	17.9	18.9
250	18.0	17.8	18.5	21.9	16.8	17.3	17.6	18.8
300	18.3	17.6	18.7	21.4	16.8	17.7	17.7	18.4
350	18.0	18.7	18.3	21.0	16.4	17.4	17.3	18.0
400	18.4	19.6	18.6	20.5	16.4	17.1	17.3	18.2
450	18.1	19.3	18.4	20.1	16.2	16.8	17.6	18.1
500	18.0	18.8	18.1	19.7	16.1	16.7	18.1	18.5
600	17.1	18.8	18.3	18.7	15.7	16.5	17.8	18.1
700	16.6	18.2	17.5	18.0	15.1	16.2	17.3	17.4
800	16.2	18.2	17.2	17.6	14.6	16.2	16.6	16.8
900	16.0	17.4	17.2	18.0	14.0	16.0	16.2	16.5
1000	15.8	17.1	18.0	18.1	14.1	15.3	16.2	16.4
1100	15.7	16.5	17.9	17.3	13.5	14.5	15.7	16.0
1200	15.3	16.4	17.0	16.8	12.9	13.8	14.7	15.6
1300	14.8	16.1	16.2	16.4	12.8	13.3	14.0	15.1
1400	14.5	15.7	15.8	15.9	12.1	13.2	14.1	14.6
1500	14.1	15.0	15.2	15.0	11.8	12.5	13.9	14.2

表 1.1-10(1)　冬季調査結果（H27.1.23）

高度 (m)	気温（℃）							
	3時	6時	9時	12時	15時	18時	21時	24時
25	1.6	0.6	2.0	5.6	5.5	3.8	3.0	1.8
50	1.4	0.7	1.8	5.8	5.3	3.6	2.8	1.7
100	1.1	0.5	1.3	5.2	4.9	3.2	2.4	1.3
150	0.8	0.2	0.9	4.9	4.5	3.0	2.0	0.9
200	0.5	-0.2	1.3	4.7	4.1	2.8	1.6	1.1
250	0.1	-0.5	1.7	3.8	3.6	2.6	1.1	1.1
300	0.1	0.2	1.8	3.6	3.2	2.1	1.2	1.1
350	-0.1	0.2	1.7	3.0	2.7	1.8	0.9	0.6
400	0.3	0.0	1.2	2.6	2.2	1.4	1.2	0.1
450	-0.1	-0.3	0.8	2.1	1.7	1.2	0.7	-0.2
500	-0.4	-0.1	0.3	1.7	1.2	0.8	0.2	-0.4
600	-1.0	-0.1	-0.6	0.7	0.3	0.2	-0.1	-1.0
700	-1.5	-0.6	-1.2	-0.5	-0.6	-0.5	-0.2	-0.9
800	-2.2	-1.2	-2.1	-1.6	-1.2	-1.1	-0.8	-1.3
900	-2.6	-1.6	-3.0	-2.6	-1.6	-1.3	-1.3	-1.9
1000	-2.3	-2.5	-4.0	-3.6	-1.3	-2.0	-1.8	-2.2
1100	-2.0	-3.4	-4.8	-4.5	-1.5	-2.1	-1.9	-2.9
1200	-2.2	-4.2	-5.9	-5.4	-1.9	-2.2	-2.3	-3.4
1300	-2.7	-5.0	-6.8	-6.3	-2.7	-2.7	-2.5	-4.1
1400	-3.1	-6.0	-7.0	-7.3	-3.0	-3.2	-3.0	-4.9
1500	-4.1	-6.8	-7.9	-8.2	-3.8	-3.7	-3.6	-4.4

表 1.1-10 (2)　冬季調査結果（H27.1.24）

高度 (m)	気温（℃）							
	3時	6時	9時	12時	15時	18時	21時	24時
25	-1.5	-1.6	0.8	4.9	5.1	2.7	0.0	-1.0
50	-0.8	0.0	1.0	4.7	5.2	2.5	-0.2	-1.0
100	-0.2	-0.2	0.6	4.5	4.8	2.1	-0.4	-1.1
150	-0.3	-0.4	0.6	3.9	4.3	1.8	-0.8	-1.3
200	-0.5	0.0	0.7	3.5	3.9	1.5	-1.1	-0.6
250	-0.9	-0.5	0.7	2.9	3.4	1.0	-1.4	-1.0
300	-1.2	-0.8	0.6	2.5	2.7	0.4	-1.6	-1.3
350	-1.7	-1.2	0.2	1.9	2.3	0.0	-1.6	-1.4
400	-1.9	-1.6	-0.3	1.5	1.9	-0.4	-1.9	-1.8
450	-2.3	-2.3	-0.9	1.0	1.4	-0.8	-2.1	-2.3
500	-2.8	-2.8	-1.3	0.3	1.0	-1.3	-2.4	-2.8
600	-3.7	-3.4	-2.3	-0.6	-0.1	-2.2	-3.3	-3.4
700	-4.6	-4.1	-3.2	-1.6	-1.2	-3.1	-4.2	-4.4
800	-5.6	-5.0	-4.1	-2.6	-2.2	-4.1	-5.2	-5.1
900	-6.4	-5.4	-4.8	-3.5	-3.1	-4.9	-6.1	-6.1
1000	-7.4	-6.3	-5.7	-4.5	-4.1	-5.8	-7.0	-6.9
1100	-8.3	-7.2	-6.4	-5.5	-5.2	-6.8	-7.8	-8.0
1200	-9.3	-8.2	-7.3	-6.4	-6.1	-7.8	-8.4	-8.9
1300	####	-9.3	-8.1	-7.4	-7.0	-8.7	-9.3	-9.8
1400	####	####	-9.1	-8.2	-7.8	-9.7	####	####
1500	####	####	-9.8	-9.2	-9.2	####	####	####

表 1.1-10(3)　冬季調査結果（H27.1.25）

高度 (m)	気温（℃）							
	3時	6時	9時	12時	15時	18時	21時	24時
25	0.6	-1.9	-0.4	5.5	5.8	4.1	2.5	1.4
50	1.0	-0.6	-0.4	5.3	6.4	4.2	2.6	1.5
100	1.2	-0.1	-0.9	5.0	5.6	4.1	2.8	1.1
150	1.3	-0.1	-0.6	4.6	5.1	3.8	2.7	1.1
200	1.5	0.0	-0.8	4.1	4.7	3.4	2.3	1.3
250	1.8	0.9	0.9	3.7	4.1	3.1	2.3	2.0
300	1.9	1.2	1.7	3.2	3.7	2.9	2.6	2.4
350	2.1	1.5	1.4	2.8	3.3	2.4	2.5	2.4
400	1.8	1.2	1.2	2.3	2.8	2.0	2.4	2.3
450	1.4	0.8	1.2	1.8	2.2	1.5	2.2	1.8
500	1.0	0.6	0.8	1.3	1.8	1.1	1.7	1.4
600	0.1	0.0	0.5	0.8	0.8	0.4	0.8	0.6
700	-0.7	-0.7	-0.1	0.3	0.0	-0.4	-0.1	-0.4
800	-1.5	-1.6	-0.9	-0.5	-1.0	-1.0	-1.0	-1.3
900	-2.2	-2.4	-1.9	-1.4	-1.9	-1.7	-2.0	-2.3
1000	-3.0	-3.0	-2.8	-2.3	-2.9	-2.8	-2.9	-3.2
1100	-3.8	-3.7	-3.6	-2.8	-3.8	-3.7	-3.8	-4.0
1200	-4.4	-4.6	-4.5	-3.7	-4.8	-4.6	-4.8	-4.9
1300	-5.2	-5.5	-5.1	-4.5	-5.9	-5.6	-5.7	-5.7
1400	-6.2	-6.3	-5.9	-5.4	-6.8	-6.5	-6.6	-6.6
1500	-7.1	-7.3	-6.8	-6.2	-7.7	-7.4	-7.5	-7.5

表 1.1-10 (4)　冬季調査結果（H27.1.26）

高度 (m)	気温（℃）							
	3時	6時	9時	12時	15時	18時	21時	24時
25	0.8	-0.1	2.8	11.2	8.1	7.2	4.9	1.8
50	1.4	0.3	3.6	9.7	7.9	7.6	5.3	2.4
100	1.6	0.7	4.8	9.8	7.5	7.1	5.5	3.8
150	2.9	1.7	5.3	9.8	7.0	6.7	6.3	4.5
200	3.7	3.3	5.2	9.2	6.5	6.3	6.0	4.2
250	4.0	3.6	4.9	8.6	6.0	5.9	5.7	3.8
300	3.9	3.4	4.8	8.1	5.6	5.4	5.2	4.1
350	3.8	3.5	4.6	7.6	5.1	5.0	4.8	3.8
400	3.5	3.2	4.4	7.2	4.8	4.5	4.3	3.6
450	3.0	3.4	4.0	6.7	4.2	4.0	3.9	3.2
500	3.1	3.3	3.6	6.3	3.8	3.5	3.4	2.8
600	2.5	2.7	2.6	5.4	2.7	2.6	2.5	2.1
700	1.6	2.7	1.9	4.2	1.8	1.6	1.9	1.7
800	0.9	2.4	1.7	3.5	0.7	0.7	1.0	1.2
900	0.2	1.5	1.1	2.6	-0.3	-0.3	0.0	0.3
1000	-0.6	0.6	0.4	1.8	-1.2	-1.3	-0.8	-0.7
1100	-1.4	-0.2	-0.3	1.3	-2.3	-2.2	-1.5	-1.2
1200	-0.8	-0.8	-1.1	0.6	-3.1	-3.0	-2.4	-1.9
1300	-1.5	-1.7	-1.6	-0.1	-4.1	-3.6	-3.1	-2.6
1400	-2.4	-2.4	-2.4	-0.6	-5.2	-4.5	-3.7	-3.5
1500	-3.3	-2.8	-3.2	-1.1	-6.1	-5.3	-4.4	-4.4

表 1.1-10 (5)　冬季調査結果（H27.1.27）

高度 (m)	気温（℃）							
	3時	6時	9時	12時	15時	18時	21時	24時
25	2.8	1.8	5.0	10.8	11.7	10.6	8.0	5.8
50	4.6	2.9	5.0	10.9	11.8	10.5	8.2	6.0
100	5.7	3.9	5.0	10.6	11.2	10.2	8.0	6.1
150	6.5	4.9	4.9	10.1	10.7	9.9	7.6	6.6
200	7.9	6.1	6.2	9.4	10.2	9.5	7.3	6.8
250	8.1	7.3	7.4	8.9	9.8	9.0	7.6	6.8
300	7.6	7.1	6.9	8.4	9.3	8.5	7.3	6.8
350	7.3	6.7	6.6	8.0	8.7	8.1	7.0	6.7
400	6.8	6.4	6.1	7.5	8.3	7.7	6.5	7.1
450	6.4	6.3	5.8	7.1	7.8	7.2	6.2	6.8
500	6.1	6.1	5.6	6.6	7.3	6.9	5.9	6.4
600	5.4	5.3	5.1	5.7	6.3	6.1	5.5	5.6
700	4.5	4.4	4.6	4.7	5.3	5.2	4.8	5.2
800	3.5	4.0	3.9	4.0	4.3	4.3	4.4	4.3
900	2.8	3.3	3.3	3.0	3.4	3.7	3.5	3.6
1000	2.4	2.4	2.2	2.1	2.3	3.4	2.6	2.7
1100	1.7	1.5	1.2	1.2	1.5	2.8	2.1	1.8
1200	0.9	1.0	0.3	0.4	0.5	2.3	1.6	1.0
1300	0.2	0.7	-0.4	-0.3	-0.4	1.4	1.3	0.2
1400	-0.3	0.4	0.0	-0.1	-1.3	0.5	0.6	-0.2
1500	-0.8	0.1	-0.3	-0.4	-2.1	-0.3	-0.3	-0.9

2) 大気質の状況

① 二酸化窒素

二酸化窒素の現地調査結果は、表 1.1-11～表 1.1-14に示すとおりである。

表 1.1-11 (1)　二酸化窒素の現地調査結果（春季　環大 No.1）

測定期間： 平成28年4月11日　～　4月17日

単位： ppm

時間帯	4月11日 (月)	4月12日 (火)	4月13日 (水)	4月14日 (木)	4月15日 (金)	4月16日 (土)	4月17日 (日)	平均値	最高値	最低値	測定数
0～ 1	0.005	0.005	0.014	0.007	0.021	0.009	0.004	0.009	0.021	0.004	7
1～ 2	0.004	0.005	0.012	0.007	0.004	0.007	0.003	0.006	0.012	0.003	7
2～ 3	0.005	0.004	0.014	0.007	0.004	0.013	0.003	0.007	0.014	0.003	7
3～ 4	0.005	0.005	0.016	0.007	0.005	0.013	0.002	0.008	0.016	0.002	7
4～ 5	0.006	0.006	0.016	0.008	0.003	0.024	0.002	0.009	0.024	0.002	7
5～ 6	0.008	0.015	0.020	0.009	0.004	0.027	0.002	0.012	0.027	0.002	7
6～ 7	0.011	0.016	0.023	0.012	0.004	0.023	0.003	0.013	0.023	0.003	7
7～ 8	0.014	0.010	0.018	0.011	0.005	0.019	0.003	0.011	0.019	0.003	7
8～ 9	0.010	0.009	0.021	0.009	0.004	0.019	0.003	0.011	0.021	0.003	7
9～10	0.004	0.013	0.026	0.012	0.003	0.020	0.003	0.012	0.026	0.003	7
10～11	0.004	0.010	0.037	0.012	0.003	0.019	0.002	0.012	0.037	0.002	7
11～12	0.003	0.010	0.042	0.012	0.003	0.016	0.002	0.013	0.042	0.002	7
12～13	0.003	0.013	0.034	0.014	0.002	0.013	0.003	0.012	0.034	0.002	7
13～14	0.003	0.014	0.016	0.020	0.003	0.012	0.003	0.010	0.020	0.003	7
14～15	0.003	0.015	0.011	0.018	0.003	0.014	0.003	0.010	0.018	0.003	7
15～16	0.003	0.018	0.013	0.016	0.003	0.012	0.002	0.010	0.018	0.002	7
16～17	0.003	0.019	0.012	0.016	0.003	0.016	0.003	0.010	0.019	0.003	7
17～18	0.003	0.015	0.009	0.017	0.003	0.012	0.003	0.009	0.017	0.003	7
18～19	0.003	0.014	0.014	0.018	0.005	0.014	0.004	0.010	0.018	0.003	7
19～20	0.003	0.017	0.014	0.036	0.006	0.015	0.005	0.014	0.036	0.003	7
20～21	0.003	0.015	0.015	0.037	0.007	0.014	0.005	0.014	0.037	0.003	7
21～22	0.003	0.017	0.012	0.035	0.006	0.010	0.005	0.013	0.035	0.003	7
22～23	0.003	0.016	0.012	0.033	0.008	0.009	0.005	0.012	0.033	0.003	7
23～24	0.005	0.012	0.008	0.033	0.005	0.006	0.005	0.011	0.033	0.005	7
平均値	0.005	0.012	0.018	0.017	0.005	0.015	0.003	0.011	0.018	0.003	
最高値	0.014	0.019	0.042	0.037	0.021	0.027	0.005		0.042		
最低値	0.003	0.004	0.008	0.007	0.002	0.006	0.002			0.002	
測定数	24	24	24	24	24	24	24				168

表 1.1-11 (2)　二酸化窒素の現地調査結果（春季　環大 No.2）

測定期間： 平成28年4月11日　～　4月17日

単位： ppm

時間帯	4月11日 (月)	4月12日 (火)	4月13日 (水)	4月14日 (木)	4月15日 (金)	4月16日 (土)	4月17日 (日)	平均値	最高値	最低値	測定数
0～ 1	0.004	0.003	0.014	0.008	0.026	0.009	0.004	0.010	0.026	0.003	7
1～ 2	0.004	0.004	0.011	0.007	0.005	0.008	0.003	0.006	0.011	0.003	7
2～ 3	0.004	0.003	0.013	0.007	0.004	0.013	0.003	0.007	0.013	0.003	7
3～ 4	0.004	0.003	0.016	0.008	0.006	0.010	0.002	0.007	0.016	0.002	7
4～ 5	0.005	0.005	0.016	0.009	0.005	0.016	0.001	0.008	0.016	0.001	7
5～ 6	0.008	0.021	0.018	0.008	0.008	0.029	0.002	0.013	0.029	0.002	7
6～ 7	0.013	0.017	0.029	0.014	0.007	0.027	0.003	0.016	0.029	0.003	7
7～ 8	0.017	0.010	0.023	0.015	0.008	0.023	0.003	0.014	0.023	0.003	7
8～ 9	0.011	0.010	0.022	0.012	0.006	0.021	0.002	0.012	0.022	0.002	7
9～10	0.005	0.014	0.028	0.012	0.004	0.021	0.003	0.012	0.028	0.003	7
10～11	0.004	0.015	0.037	0.014	0.004	0.020	0.002	0.014	0.037	0.002	7
11～12	0.003	0.012	0.043	0.011	0.003	0.016	0.003	0.013	0.043	0.003	7
12～13	0.002	0.013	0.028	0.016	0.003	0.014	0.002	0.011	0.028	0.002	7
13～14	0.002	0.015	0.009	0.019	0.003	0.012	0.003	0.009	0.019	0.002	7
14～15	0.003	0.018	0.008	0.023	0.004	0.012	0.002	0.010	0.023	0.002	7
15～16	0.003	0.020	0.008	0.019	0.003	0.010	0.002	0.009	0.020	0.002	7
16～17	0.003	0.013	0.007	0.019	0.003	0.011	0.002	0.008	0.019	0.002	7
17～18	0.003	0.011	0.006	0.016	0.004	0.009	0.002	0.007	0.016	0.002	7
18～19	0.002	0.009	0.009	0.017	0.007	0.010	0.003	0.008	0.017	0.002	7
19～20	0.002	0.009	0.009	0.020	0.008	0.011	0.004	0.009	0.020	0.002	7
20～21	0.002	0.008	0.008	0.026	0.009	0.009	0.003	0.009	0.026	0.002	7
21～22	0.002	0.010	0.007	0.026	0.005	0.009	0.003	0.009	0.026	0.002	7
22～23	0.002	0.015	0.011	0.032	0.006	0.007	0.004	0.011	0.032	0.002	7
23～24	0.004	0.014	0.006	0.032	0.004	0.006	0.005	0.010	0.032	0.004	7
平均値	0.005	0.011	0.016	0.016	0.006	0.014	0.003	0.010	0.016	0.003	
最高値	0.017	0.021	0.043	0.032	0.026	0.029	0.005		0.043		
最低値	0.002	0.003	0.006	0.007	0.003	0.006	0.001			0.001	
測定数	24	24	24	24	24	24	24				168

表 1.1-11(3)　二酸化窒素の現地調査結果（春季　環大 No.3）

測定期間： 平成28年4月11日　～　4月17日

単位： ppm

時間帯	4月11日 (月)	4月12日 (火)	4月13日 (水)	4月14日 (木)	4月15日 (金)	4月16日 (土)	4月17日 (日)	平均値	最高値	最低値	測定数
0～ 1	0.004	0.005	0.014	0.007	0.019	0.011	0.004	0.009	0.019	0.004	7
1～ 2	0.003	0.005	0.011	0.007	0.005	0.012	0.002	0.006	0.012	0.002	7
2～ 3	0.004	0.005	0.012	0.006	0.005	0.015	0.001	0.007	0.015	0.001	7
3～ 4	0.005	0.006	0.014	0.007	0.006	0.015	0.001	0.008	0.015	0.001	7
4～ 5	0.006	0.008	0.015	0.008	0.004	0.018	0.001	0.009	0.018	0.001	7
5～ 6	0.009	0.015	0.018	0.008	0.005	0.023	0.000	0.011	0.023	0.000	7
6～ 7	0.012	0.016	0.023	0.012	0.006	0.022	0.002	0.013	0.023	0.002	7
7～ 8	0.018	0.011	0.018	0.012	0.006	0.020	0.002	0.012	0.020	0.002	7
8～ 9	0.013	0.008	0.021	0.011	0.006	0.019	0.002	0.011	0.021	0.002	7
9～10	0.006	0.014	0.027	0.013	0.004	0.017	0.002	0.012	0.027	0.002	7
10～11	0.006	0.012	0.033	0.013	0.005	0.018	0.002	0.013	0.033	0.002	7
11～12	0.005	0.012	0.037	0.013	0.004	0.016	0.002	0.013	0.037	0.002	7
12～13	0.004	0.014	0.025	0.014	0.004	0.013	0.002	0.011	0.025	0.002	7
13～14	0.004	0.015	0.010	0.017	0.004	0.012	0.002	0.009	0.017	0.002	7
14～15	0.004	0.015	0.007	0.019	0.004	0.014	0.002	0.009	0.019	0.002	7
15～16	0.005	0.017	0.008	0.019	0.004	0.015	0.002	0.010	0.019	0.002	7
16～17	0.004	0.013	0.007	0.019	0.004	0.017	0.002	0.009	0.019	0.002	7
17～18	0.004	0.010	0.007	0.018	0.004	0.008	0.002	0.008	0.018	0.002	7
18～19	0.004	0.009	0.009	0.018	0.006	0.010	0.003	0.008	0.018	0.003	7
19～20	0.004	0.010	0.011	0.023	0.007	0.010	0.004	0.010	0.023	0.004	7
20～21	0.004	0.010	0.011	0.026	0.007	0.010	0.003	0.010	0.026	0.003	7
21～22	0.003	0.012	0.009	0.027	0.007	0.008	0.004	0.010	0.027	0.003	7
22～23	0.004	0.014	0.010	0.028	0.010	0.007	0.005	0.011	0.028	0.004	7
23～24	0.005	0.015	0.007	0.029	0.007	0.005	0.005	0.010	0.029	0.005	7
平均値	0.006	0.011	0.015	0.016	0.006	0.014	0.002	0.010	0.016	0.002	
最高値	0.018	0.017	0.037	0.029	0.019	0.023	0.005		0.037		
最低値	0.003	0.005	0.007	0.006	0.004	0.005	0.000			0.000	
測定数	24	24	24	24	24	24	24				168

表 1.1-11 (4)　二酸化窒素の現地調査結果（春季　環大 No.4）

測定期間： 平成28年4月11日　～　4月17日

単位： ppm

時間帯	4月11日 (月)	4月12日 (火)	4月13日 (水)	4月14日 (木)	4月15日 (金)	4月16日 (土)	4月17日 (日)	平均値	最高値	最低値	測定数
0～ 1	0.005	0.004	0.015	0.006	0.017	0.006	0.004	0.008	0.017	0.004	7
1～ 2	0.004	0.004	0.012	0.007	0.004	0.009	0.003	0.006	0.012	0.003	7
2～ 3	0.004	0.004	0.013	0.006	0.005	0.008	0.002	0.006	0.013	0.002	7
3～ 4	0.004	0.005	0.015	0.007	0.005	0.009	0.002	0.007	0.015	0.002	7
4～ 5	0.006	0.007	0.016	0.008	0.004	0.007	0.002	0.007	0.016	0.002	7
5～ 6	0.008	0.010	0.017	0.009	0.005	0.023	0.002	0.011	0.023	0.002	7
6～ 7	0.011	0.017	0.022	0.011	0.005	0.024	0.002	0.013	0.024	0.002	7
7～ 8	0.013	0.010	0.017	0.011	0.005	0.022	0.003	0.012	0.022	0.003	7
8～ 9	0.010	0.009	0.019	0.009	0.004	0.019	0.002	0.010	0.019	0.002	7
9～10	0.004	0.014	0.026	0.010	0.003	0.019	0.002	0.011	0.026	0.002	7
10～11	0.004	0.010	0.032	0.010	0.004	0.018	0.002	0.011	0.032	0.002	7
11～12	0.004	0.010	0.037	0.012	0.003	0.017	0.002	0.012	0.037	0.002	7
12～13	0.003	0.012	0.024	0.011	0.003	0.014	0.002	0.010	0.024	0.002	7
13～14	0.003	0.014	0.006	0.015	0.003	0.012	0.002	0.008	0.015	0.002	7
14～15	0.003	0.013	0.005	0.019	0.003	0.011	0.002	0.008	0.019	0.002	7
15～16	0.004	0.014	0.004	0.018	0.003	0.009	0.002	0.008	0.018	0.002	7
16～17	0.003	0.010	0.005	0.015	0.004	0.012	0.003	0.007	0.015	0.003	7
17～18	0.003	0.007	0.005	0.016	0.004	0.008	0.003	0.007	0.016	0.003	7
18～19	0.003	0.007	0.007	0.017	0.005	0.011	0.004	0.008	0.017	0.003	7
19～20	0.003	0.007	0.009	0.017	0.007	0.011	0.004	0.008	0.017	0.003	7
20～21	0.003	0.008	0.010	0.023	0.007	0.009	0.004	0.009	0.023	0.003	7
21～22	0.003	0.010	0.008	0.026	0.007	0.008	0.005	0.010	0.026	0.003	7
22～23	0.004	0.012	0.008	0.027	0.008	0.007	0.005	0.010	0.027	0.004	7
23～24	0.004	0.012	0.006	0.028	0.007	0.005	0.005	0.010	0.028	0.004	7
平均値	0.005	0.010	0.014	0.014	0.005	0.012	0.003	0.009	0.014	0.003	
最高値	0.013	0.017	0.037	0.028	0.017	0.024	0.005		0.037		
最低値	0.003	0.004	0.004	0.006	0.003	0.005	0.002			0.002	
測定数	24	24	24	24	24	24	24				168

表 1.1-11 (5)　二酸化窒素の現地調査結果（春季　沿大 No.1）

測定期間： 平成28年4月11日　～　4月17日

単位： ppm

時間帯	4月11日 (月)	4月12日 (火)	4月13日 (水)	4月14日 (木)	4月15日 (金)	4月16日 (土)	4月17日 (日)	平均値	最高値	最低値	測定数
0～ 1	0.005	0.005	0.015	0.011	0.023	0.019	0.004	0.012	0.023	0.004	7
1～ 2	0.005	0.005	0.012	0.010	0.006	0.018	0.003	0.008	0.018	0.003	7
2～ 3	0.005	0.007	0.014	0.006	0.006	0.027	0.002	0.010	0.027	0.002	7
3～ 4	0.006	0.006	0.016	0.007	0.008	0.023	0.001	0.010	0.023	0.001	7
4～ 5	0.008	0.009	0.018	0.009	0.005	0.026	0.001	0.011	0.026	0.001	7
5～ 6	0.013	0.021	0.026	0.010	0.006	0.023	0.002	0.014	0.026	0.002	7
6～ 7	0.018	0.024	0.028	0.016	0.009	0.026	0.002	0.018	0.028	0.002	7
7～ 8	0.019	0.018	0.025	0.017	0.010	0.025	0.003	0.017	0.025	0.003	7
8～ 9	0.015	0.018	0.028	0.017	0.011	0.024	0.003	0.017	0.028	0.003	7
9～10	0.009	0.017	0.032	0.021	0.009	0.025	0.003	0.017	0.032	0.003	7
10～11	0.007	0.013	0.041	0.021	0.010	0.022	0.003	0.017	0.041	0.003	7
11～12	0.008	0.013	0.040	0.020	0.008	0.021	0.003	0.016	0.040	0.003	7
12～13	0.006	0.015	0.025	0.018	0.007	0.017	0.003	0.013	0.025	0.003	7
13～14	0.006	0.015	0.009	0.019	0.007	0.014	0.003	0.010	0.019	0.003	7
14～15	0.006	0.016	0.006	0.023	0.008	0.015	0.003	0.011	0.023	0.003	7
15～16	0.006	0.017	0.007	0.025	0.007	0.011	0.002	0.011	0.025	0.002	7
16～17	0.006	0.013	0.006	0.027	0.007	0.014	0.002	0.011	0.027	0.002	7
17～18	0.005	0.008	0.005	0.023	0.007	0.008	0.002	0.008	0.023	0.002	7
18～19	0.004	0.008	0.008	0.023	0.008	0.009	0.003	0.009	0.023	0.003	7
19～20	0.004	0.009	0.011	0.027	0.010	0.011	0.004	0.011	0.027	0.004	7
20～21	0.004	0.010	0.012	0.028	0.009	0.008	0.003	0.011	0.028	0.003	7
21～22	0.003	0.011	0.009	0.030	0.012	0.008	0.004	0.011	0.030	0.003	7
22～23	0.004	0.014	0.010	0.031	0.024	0.006	0.004	0.013	0.031	0.004	7
23～24	0.005	0.018	0.007	0.034	0.014	0.005	0.004	0.012	0.034	0.004	7
平均値	0.007	0.013	0.017	0.020	0.010	0.017	0.003	0.012	0.020	0.003	
最高値	0.019	0.024	0.041	0.034	0.024	0.027	0.004		0.041		
最低値	0.003	0.005	0.005	0.006	0.005	0.005	0.001			0.001	
測定数	24	24	24	24	24	24	24				168

表 1.1-11 (6)　二酸化窒素の現地調査結果（春季　沿大 No.2）

測定期間： 平成28年4月11日　～　4月17日

単位： ppm

時間帯	4月11日 (月)	4月12日 (火)	4月13日 (水)	4月14日 (木)	4月15日 (金)	4月16日 (土)	4月17日 (日)	平均値	最高値	最低値	測定数
0～ 1	0.005	0.004	0.016	0.007	0.017	0.018	0.004	0.010	0.018	0.004	7
1～ 2	0.005	0.005	0.012	0.007	0.004	0.021	0.002	0.008	0.021	0.002	7
2～ 3	0.005	0.004	0.011	0.005	0.004	0.021	0.002	0.007	0.021	0.002	7
3～ 4	0.005	0.005	0.014	0.006	0.005	0.024	0.001	0.009	0.024	0.001	7
4～ 5	0.006	0.006	0.015	0.007	0.003	0.026	0.001	0.009	0.026	0.001	7
5～ 6	0.010	0.016	0.020	0.008	0.004	0.025	0.002	0.012	0.025	0.002	7
6～ 7	0.015	0.024	0.025	0.012	0.005	0.024	0.003	0.015	0.025	0.003	7
7～ 8	0.015	0.011	0.018	0.012	0.005	0.022	0.003	0.012	0.022	0.003	7
8～ 9	0.010	0.014	0.024	0.010	0.004	0.020	0.002	0.012	0.024	0.002	7
9～10	0.005	0.019	0.038	0.015	0.003	0.020	0.002	0.015	0.038	0.002	7
10～11	0.004	0.015	0.039	0.012	0.003	0.021	0.002	0.014	0.039	0.002	7
11～12	0.003	0.019	0.043	0.018	0.003	0.018	0.002	0.015	0.043	0.002	7
12～13	0.002	0.021	0.030	0.019	0.003	0.017	0.002	0.013	0.030	0.002	7
13～14	0.002	0.021	0.013	0.022	0.003	0.018	0.002	0.012	0.022	0.002	7
14～15	0.003	0.022	0.008	0.024	0.003	0.020	0.002	0.012	0.024	0.002	7
15～16	0.003	0.023	0.010	0.025	0.003	0.016	0.002	0.012	0.025	0.002	7
16～17	0.003	0.016	0.008	0.028	0.003	0.020	0.002	0.011	0.028	0.002	7
17～18	0.003	0.012	0.010	0.027	0.004	0.013	0.003	0.010	0.027	0.003	7
18～19	0.002	0.011	0.011	0.023	0.005	0.016	0.004	0.010	0.023	0.002	7
19～20	0.003	0.012	0.016	0.029	0.005	0.017	0.004	0.012	0.029	0.003	7
20～21	0.003	0.012	0.016	0.032	0.005	0.012	0.004	0.012	0.032	0.003	7
21～22	0.003	0.014	0.009	0.033	0.006	0.010	0.004	0.011	0.033	0.003	7
22～23	0.003	0.017	0.012	0.032	0.008	0.008	0.004	0.012	0.032	0.003	7
23～24	0.004	0.024	0.011	0.034	0.008	0.006	0.006	0.013	0.034	0.004	7
平均値	0.005	0.014	0.018	0.019	0.005	0.018	0.003	0.012	0.019	0.003	
最高値	0.015	0.024	0.043	0.034	0.017	0.026	0.006		0.043		
最低値	0.002	0.004	0.008	0.005	0.003	0.006	0.001			0.001	
測定数	24	24	24	24	24	24	24				168

表 1.1-12 (1)　二酸化窒素の現地調査結果（夏季　環大 No.1）

測定期間： 平成28年7月22日　～　7月28日

単位： ppm

時間帯	7月22日 (金)	7月23日 (土)	7月24日 (日)	7月25日 (月)	7月26日 (火)	7月27日 (水)	7月28日 (木)	平均値	最高値	最低値	測定数
0～ 1	0.009	0.004	0.005	0.005	0.015	0.009	0.009	0.008	0.015	0.004	7
1～ 2	0.007	0.005	0.006	0.007	0.015	0.008	0.010	0.008	0.015	0.005	7
2～ 3	0.006	0.005	0.008	0.006	0.015	0.015	0.013	0.010	0.015	0.005	7
3～ 4	0.007	0.005	0.010	0.006	0.012	0.013	0.012	0.009	0.013	0.005	7
4～ 5	0.009	0.007	0.008	0.008	0.014	0.017	0.016	0.011	0.017	0.007	7
5～ 6	0.011	0.009	0.010	0.009	0.013	0.019	0.017	0.013	0.019	0.009	7
6～ 7	0.011	0.007	0.009	0.012	0.014	0.016	0.015	0.012	0.016	0.007	7
7～ 8	0.010	0.007	0.006	0.011	0.016	0.015	0.012	0.011	0.016	0.006	7
8～ 9	0.008	0.005	0.004	0.010	0.018	0.017	0.011	0.010	0.018	0.004	7
9～10	0.006	0.004	0.003	0.010	0.021	0.018	0.012	0.011	0.021	0.003	7
10～11	0.008	0.005	0.002	0.008	0.026	0.013	0.011	0.010	0.026	0.002	7
11～12	0.008	0.003	0.002	0.009	0.024	0.016	0.010	0.010	0.024	0.002	7
12～13	0.006	0.003	0.002	0.009	0.019	0.015	0.009	0.009	0.019	0.002	7
13～14	0.007	0.003	0.002	0.007	0.023	0.012	0.009	0.009	0.023	0.002	7
14～15	0.008	0.003	0.002	0.006	0.012	0.015	0.011	0.008	0.015	0.002	7
15～16	0.016	0.003	0.003	0.007	0.016	0.013	0.010	0.010	0.016	0.003	7
16～17	0.008	0.004	0.004	0.008	0.018	0.013	0.010	0.009	0.018	0.004	7
17～18	0.008	0.004	0.003	0.008	0.018	0.015	0.010	0.009	0.018	0.003	7
18～19	0.007	0.004	0.003	0.009	0.017	0.017	0.010	0.010	0.017	0.003	7
19～20	0.006	0.005	0.004	0.010	0.018	0.013	0.009	0.009	0.018	0.004	7
20～21	0.005	0.008	0.005	0.015	0.019	0.012	0.009	0.010	0.019	0.005	7
21～22	0.005	0.006	0.004	0.014	0.013	0.012	0.008	0.009	0.014	0.004	7
22～23	0.005	0.006	0.004	0.015	0.015	0.012	0.008	0.009	0.015	0.004	7
23～24	0.005	0.005	0.004	0.014	0.011	0.011	0.010	0.009	0.014	0.004	7
平均値	0.008	0.005	0.005	0.009	0.017	0.014	0.011	0.010	0.017	0.005	
最高値	0.016	0.009	0.010	0.015	0.026	0.019	0.017		0.026		
最低値	0.005	0.003	0.002	0.005	0.011	0.008	0.008			0.002	
測定数	24	24	24	24	24	24	24				168

表 1.1-12(2)　二酸化窒素の現地調査結果（夏季　環大 No.2）

測定期間： 平成28年7月22日　～　7月28日

単位： ppm

時間帯	7月22日(金)	7月23日(土)	7月24日(日)	7月25日(月)	7月26日(火)	7月27日(水)	7月28日(木)	平均値	最高値	最低値	測定数
0～ 1	0.015	0.005	0.005	0.006	0.016	0.009	0.008	0.009	0.016	0.005	7
1～ 2	0.010	0.007	0.009	0.009	0.015	0.008	0.007	0.009	0.015	0.007	7
2～ 3	0.008	0.007	0.011	0.008	0.014	0.011	0.011	0.010	0.014	0.007	7
3～ 4	0.009	0.007	0.010	0.007	0.014	0.014	0.008	0.010	0.014	0.007	7
4～ 5	0.010	0.007	0.009	0.011	0.012	0.017	0.008	0.011	0.017	0.007	7
5～ 6	0.011	0.009	0.009	0.012	0.015	0.019	0.012	0.012	0.019	0.009	7
6～ 7	0.012	0.008	0.010	0.014	0.016	0.018	0.012	0.013	0.018	0.008	7
7～ 8	0.009	0.008	0.006	0.012	0.016	0.016	0.009	0.011	0.016	0.006	7
8～ 9	0.007	0.006	0.005	0.010	0.019	0.016	0.008	0.010	0.019	0.005	7
9～10	0.007	0.004	0.003	0.009	0.022	0.013	0.008	0.009	0.022	0.003	7
10～11	0.009	0.005	0.003	0.009	0.027	0.010	0.008	0.010	0.027	0.003	7
11～12	0.008	0.005	0.003	0.009	0.021	0.009	0.007	0.009	0.021	0.003	7
12～13	0.007	0.003	0.003	0.010	0.017	0.010	0.007	0.008	0.017	0.003	7
13～14	0.009	0.005	0.003	0.008	0.022	0.008	0.006	0.009	0.022	0.003	7
14～15	0.009	0.005	0.003	0.008	0.012	0.008	0.007	0.007	0.012	0.003	7
15～16	0.013	0.005	0.003	0.008	0.011	0.007	0.006	0.008	0.013	0.003	7
16～17	0.009	0.005	0.003	0.009	0.013	0.008	0.007	0.008	0.013	0.003	7
17～18	0.009	0.005	0.003	0.011	0.014	0.009	0.008	0.008	0.014	0.003	7
18～19	0.008	0.006	0.003	0.010	0.014	0.010	0.009	0.009	0.014	0.003	7
19～20	0.005	0.008	0.004	0.012	0.013	0.010	0.009	0.009	0.013	0.004	7
20～21	0.006	0.009	0.005	0.018	0.016	0.008	0.012	0.011	0.018	0.005	7
21～22	0.006	0.008	0.005	0.018	0.015	0.010	0.009	0.010	0.018	0.005	7
22～23	0.007	0.007	0.004	0.015	0.012	0.006	0.009	0.009	0.015	0.004	7
23～24	0.006	0.007	0.005	0.017	0.012	0.008	0.013	0.010	0.017	0.005	7
平均値	0.009	0.006	0.005	0.011	0.016	0.011	0.009	0.009	0.016	0.005	
最高値	0.015	0.009	0.011	0.018	0.027	0.019	0.013		0.027		
最低値	0.005	0.003	0.003	0.006	0.011	0.006	0.006			0.003	
測定数	24	24	24	24	24	24	24				168

表 1.1-12(3)　二酸化窒素の現地調査結果（夏季　環大 No.3）

測定期間： 平成28年7月22日　～　7月28日

単位： ppm

時間帯	7月22日(金)	7月23日(土)	7月24日(日)	7月25日(月)	7月26日(火)	7月27日(水)	7月28日(木)	平均値	最高値	最低値	測定数
0～ 1	0.012	0.004	0.005	0.005	0.013	0.013	0.006	0.008	0.013	0.004	7
1～ 2	0.009	0.006	0.006	0.007	0.012	0.010	0.006	0.008	0.012	0.006	7
2～ 3	0.007	0.007	0.009	0.008	0.012	0.011	0.008	0.009	0.012	0.007	7
3～ 4	0.009	0.007	0.009	0.008	0.011	0.013	0.006	0.009	0.013	0.006	7
4～ 5	0.010	0.008	0.010	0.010	0.010	0.017	0.007	0.010	0.017	0.007	7
5～ 6	0.012	0.009	0.010	0.012	0.015	0.020	0.010	0.013	0.020	0.009	7
6～ 7	0.011	0.009	0.008	0.013	0.014	0.018	0.009	0.012	0.018	0.008	7
7～ 8	0.009	0.008	0.007	0.012	0.012	0.017	0.008	0.010	0.017	0.007	7
8～ 9	0.008	0.007	0.006	0.010	0.015	0.017	0.008	0.010	0.017	0.006	7
9～10	0.007	0.005	0.005	0.010	0.022	0.013	0.010	0.010	0.022	0.005	7
10～11	0.009	0.005	0.005	0.010	0.025	0.011	0.008	0.010	0.025	0.005	7
11～12	0.009	0.006	0.005	0.010	0.019	0.021	0.007	0.011	0.021	0.005	7
12～13	0.005	0.005	0.005	0.011	0.019	0.008	0.006	0.008	0.019	0.005	7
13～14	0.010	0.006	0.004	0.009	0.020	0.007	0.006	0.009	0.020	0.004	7
14～15	0.010	0.005	0.004	0.009	0.011	0.007	0.007	0.008	0.011	0.004	7
15～16	0.014	0.006	0.003	0.008	0.009	0.008	0.007	0.008	0.014	0.003	7
16～17	0.009	0.007	0.003	0.010	0.010	0.009	0.007	0.008	0.010	0.003	7
17～18	0.009	0.005	0.003	0.010	0.011	0.010	0.008	0.008	0.011	0.003	7
18～19	0.008	0.008	0.004	0.012	0.011	0.009	0.007	0.008	0.012	0.004	7
19～20	0.005	0.008	0.004	0.014	0.011	0.009	0.006	0.008	0.014	0.004	7
20～21	0.005	0.010	0.004	0.020	0.012	0.008	0.007	0.009	0.020	0.004	7
21～22	0.005	0.008	0.005	0.019	0.011	0.007	0.006	0.009	0.019	0.005	7
22～23	0.006	0.006	0.004	0.015	0.015	0.006	0.006	0.008	0.015	0.004	7
23～24	0.006	0.008	0.005	0.012	0.012	0.006	0.009	0.008	0.012	0.005	7
平均値	0.009	0.007	0.006	0.011	0.014	0.011	0.007	0.009	0.014	0.006	
最高値	0.014	0.010	0.010	0.020	0.025	0.021	0.010		0.025		
最低値	0.005	0.004	0.003	0.005	0.009	0.006	0.006			0.003	
測定数	24	24	24	24	24	24	24				168

表 1.1-12(4)　二酸化窒素の現地調査結果（夏季　環大 No.4）

測定期間： 平成28年7月22日　～　7月28日

単位： ppm

時間帯	7月22日(金)	7月23日(土)	7月24日(日)	7月25日(月)	7月26日(火)	7月27日(水)	7月28日(木)	平均値	最高値	最低値	測定数
0～ 1	0.009	0.005	0.004	0.005	0.010	0.011	0.005	0.007	0.011	0.004	7
1～ 2	0.007	0.006	0.005	0.007	0.010	0.008	0.006	0.007	0.010	0.005	7
2～ 3	0.006	0.006	0.005	0.006	0.009	0.008	0.006	0.007	0.009	0.005	7
3～ 4	0.006	0.005	0.004	0.007	0.008	0.011	0.004	0.006	0.011	0.004	7
4～ 5	0.008	0.006	0.004	0.008	0.007	0.016	0.005	0.008	0.016	0.004	7
5～ 6	0.011	0.006	0.009	0.010	0.009	0.018	0.007	0.010	0.018	0.006	7
6～ 7	0.010	0.007	0.009	0.012	0.010	0.015	0.007	0.010	0.015	0.007	7
7～ 8	0.010	0.007	0.006	0.012	0.010	0.013	0.006	0.009	0.013	0.006	7
8～ 9	0.008	0.006	0.004	0.010	0.011	0.013	0.005	0.008	0.013	0.004	7
9～10	0.007	0.005	0.003	0.010	0.018	0.012	0.006	0.009	0.018	0.003	7
10～11	0.008	0.004	0.003	0.009	0.023	0.010	0.006	0.009	0.023	0.003	7
11～12	0.007	0.004	0.002	0.009	0.016	0.005	0.004	0.007	0.016	0.002	7
12～13	0.007	0.003	0.003	0.009	0.016	0.006	0.004	0.007	0.016	0.003	7
13～14	0.009	0.003	0.002	0.008	0.014	0.005	0.003	0.006	0.014	0.002	7
14～15	0.007	0.003	0.002	0.007	0.008	0.004	0.004	0.005	0.008	0.002	7
15～16	0.011	0.005	0.002	0.008	0.007	0.005	0.004	0.006	0.011	0.002	7
16～17	0.008	0.004	0.002	0.008	0.008	0.005	0.005	0.006	0.008	0.002	7
17～18	0.007	0.005	0.002	0.012	0.009	0.006	0.006	0.007	0.012	0.002	7
18～19	0.009	0.005	0.003	0.012	0.008	0.007	0.005	0.007	0.012	0.003	7
19～20	0.008	0.006	0.004	0.012	0.010	0.010	0.007	0.008	0.012	0.004	7
20～21	0.005	0.006	0.004	0.015	0.010	0.007	0.005	0.007	0.015	0.004	7
21～22	0.006	0.006	0.004	0.017	0.010	0.006	0.005	0.008	0.017	0.004	7
22～23	0.006	0.006	0.004	0.014	0.011	0.004	0.005	0.007	0.014	0.004	7
23～24	0.005	0.005	0.004	0.012	0.011	0.005	0.005	0.007	0.012	0.004	7
平均値	0.008	0.005	0.004	0.010	0.011	0.009	0.005	0.007	0.011	0.004	
最高値	0.011	0.007	0.009	0.017	0.023	0.018	0.007		0.023		
最低値	0.005	0.003	0.002	0.005	0.007	0.004	0.003			0.002	
測定数	24	24	24	24	24	24	24				168

表 1.1-12 (5)　二酸化窒素の現地調査結果（夏季　沿大 No.1）

測定期間： 平成28年7月22日　～　7月28日

単位： ppm

時間帯	7月22日(金)	7月23日(土)	7月24日(日)	7月25日(月)	7月26日(火)	7月27日(水)	7月28日(木)	平均値	最高値	最低値	測定数
0～ 1	0.014	0.007	0.006	0.005	0.013	0.014	0.006	0.009	0.014	0.005	7
1～ 2	0.011	0.011	0.010	0.009	0.011	0.011	0.006	0.010	0.011	0.006	7
2～ 3	0.010	0.010	0.013	0.009	0.011	0.011	0.007	0.010	0.013	0.007	7
3～ 4	0.009	0.011	0.013	0.009	0.010	0.013	0.006	0.010	0.013	0.006	7
4～ 5	0.013	0.008	0.011	0.013	0.011	0.017	0.007	0.011	0.017	0.007	7
5～ 6	0.013	0.011	0.008	0.014	0.013	0.020	0.010	0.013	0.020	0.008	7
6～ 7	0.014	0.011	0.010	0.014	0.013	0.017	0.007	0.012	0.017	0.007	7
7～ 8	0.013	0.012	0.008	0.016	0.013	0.014	0.006	0.012	0.016	0.006	7
8～ 9	0.014	0.010	0.007	0.013	0.018	0.014	0.006	0.012	0.018	0.006	7
9～10	0.015	0.012	0.006	0.012	0.022	0.013	0.008	0.013	0.022	0.006	7
10～11	0.015	0.009	0.004	0.012	0.024	0.013	0.007	0.012	0.024	0.004	7
11～12	0.014	0.008	0.004	0.014	0.018	0.007	0.008	0.010	0.018	0.004	7
12～13	0.013	0.008	0.004	0.014	0.019	0.006	0.006	0.010	0.019	0.004	7
13～14	0.016	0.008	0.004	0.012	0.019	0.006	0.005	0.010	0.019	0.004	7
14～15	0.012	0.010	0.005	0.015	0.009	0.006	0.005	0.009	0.015	0.005	7
15～16	0.015	0.011	0.004	0.019	0.009	0.005	0.005	0.010	0.019	0.004	7
16～17	0.012	0.012	0.004	0.021	0.010	0.007	0.006	0.010	0.021	0.004	7
17～18	0.012	0.015	0.005	0.024	0.013	0.006	0.006	0.012	0.024	0.005	7
18～19	0.013	0.012	0.005	0.019	0.011	0.008	0.005	0.010	0.019	0.005	7
19～20	0.009	0.020	0.005	0.017	0.013	0.008	0.006	0.011	0.020	0.005	7
20～21	0.009	0.014	0.006	0.020	0.012	0.007	0.006	0.011	0.020	0.006	7
21～22	0.010	0.011	0.006	0.021	0.012	0.006	0.005	0.010	0.021	0.005	7
22～23	0.009	0.009	0.004	0.015	0.014	0.005	0.006	0.009	0.015	0.004	7
23～24	0.007	0.009	0.005	0.015	0.016	0.006	0.008	0.009	0.016	0.005	7
平均値	0.012	0.011	0.007	0.015	0.014	0.010	0.006	0.011	0.015	0.006	
最高値	0.016	0.020	0.013	0.024	0.024	0.020	0.010		0.024		
最低値	0.007	0.007	0.004	0.005	0.009	0.005	0.005			0.004	
測定数	24	24	24	24	24	24	24				168

表 1.1-12(5)　二酸化窒素の現地調査結果（夏季　沿大 No.2）

測定期間： 平成28年7月22日　～　7月28日

単位： ppm

時間帯	7月22日(金)	7月23日(土)	7月24日(日)	7月25日(月)	7月26日(火)	7月27日(水)	7月28日(木)	平均値	最高値	最低値	測定数
0～ 1	0.012	0.006	0.007	0.006	0.016	0.011	0.008	0.009	0.016	0.006	7
1～ 2	0.010	0.007	0.008	0.008	0.016	0.011	0.008	0.010	0.016	0.007	7
2～ 3	0.010	0.009	0.011	0.011	0.013	0.011	0.009	0.011	0.013	0.009	7
3～ 4	0.011	0.010	0.010	0.010	0.014	0.014	0.008	0.011	0.014	0.008	7
4～ 5	0.011	0.006	0.011	0.013	0.017	0.020	0.012	0.013	0.020	0.006	7
5～ 6	0.013	0.008	0.014	0.018	0.017	0.020	0.016	0.015	0.020	0.008	7
6～ 7	0.013	0.008	0.014	0.020	0.025	0.019	0.013	0.016	0.025	0.008	7
7～ 8	0.010	0.010	0.007	0.016	0.022	0.019	0.013	0.014	0.022	0.007	7
8～ 9	0.010	0.008	0.005	0.015	0.024	0.020	0.013	0.014	0.024	0.005	7
9～10	0.010	0.005	0.004	0.016	0.026	0.016	0.016	0.013	0.026	0.004	7
10～11	0.013	0.006	0.003	0.014	0.028	0.016	0.012	0.013	0.028	0.003	7
11～12	0.010	0.005	0.002	0.016	0.023	0.017	0.018	0.013	0.023	0.002	7
12～13	0.013	0.004	0.003	0.015	0.026	0.014	0.015	0.013	0.026	0.003	7
13～14	0.017	0.004	0.003	0.015	0.023	0.010	0.016	0.013	0.023	0.003	7
14～15	0.019	0.007	0.004	0.019	0.014	0.015	0.011	0.013	0.019	0.004	7
15～16	0.021	0.007	0.005	0.023	0.018	0.015	0.012	0.014	0.023	0.005	7
16～17	0.016	0.007	0.004	0.030	0.018	0.014	0.012	0.014	0.030	0.004	7
17～18	0.019	0.007	0.004	0.032	0.019	0.014	0.010	0.015	0.032	0.004	7
18～19	0.014	0.016	0.006	0.024	0.017	0.014	0.011	0.015	0.024	0.006	7
19～20	0.009	0.019	0.005	0.024	0.017	0.012	0.008	0.013	0.024	0.005	7
20～21	0.008	0.017	0.006	0.023	0.014	0.010	0.008	0.012	0.023	0.006	7
21～22	0.007	0.011	0.006	0.025	0.014	0.009	0.007	0.011	0.025	0.006	7
22～23	0.009	0.008	0.005	0.019	0.013	0.009	0.007	0.010	0.019	0.005	7
23～24	0.007	0.010	0.006	0.018	0.014	0.009	0.009	0.010	0.018	0.006	7
平均値	0.012	0.009	0.006	0.018	0.019	0.014	0.011	0.013	0.019	0.006	
最高値	0.021	0.019	0.014	0.032	0.028	0.020	0.018		0.032		
最低値	0.007	0.004	0.002	0.006	0.013	0.009	0.007			0.002	
測定数	24	24	24	24	24	24	24				168

表 1.1-13 (1)　二酸化窒素の現地調査結果（秋季　環大 No.1）

測定期間： 平成28年10月13日　～　10月19日

単位： ppm

時間帯	10月13日(金)	10月14日(土)	10月15日(日)	10月16日(月)	10月17日(火)	10月18日(水)	10月19日(木)	平均値	最高値	最低値	測定数
0～ 1	0.010	0.017	0.027	0.020	0.031	0.019	0.010	0.019	0.031	0.010	7
1～ 2	0.008	0.019	0.024	0.018	0.031	0.018	0.012	0.019	0.031	0.008	7
2～ 3	0.009	0.020	0.023	0.015	0.023	0.019	0.012	0.017	0.023	0.009	7
3～ 4	0.006	0.022	0.023	0.013	0.020	0.018	0.012	0.016	0.023	0.006	7
4～ 5	0.006	0.019	0.020	0.012	0.013	0.016	0.019	0.015	0.020	0.006	7
5～ 6	0.009	0.019	0.019	0.014	0.012	0.016	0.021	0.016	0.021	0.009	7
6～ 7	0.009	0.021	0.019	0.012	0.012	0.017	0.021	0.016	0.021	0.009	7
7～ 8	0.008	0.017	0.015	0.010	0.011	0.014	0.022	0.014	0.022	0.008	7
8～ 9	0.010	0.014	0.012	0.008	0.014	0.012	0.018	0.013	0.018	0.008	7
9～10	0.009	0.013	0.010	0.009	0.022	0.012	0.012	0.012	0.022	0.009	7
10～11	0.012	0.011	0.008	0.009	0.027	0.009	0.009	0.012	0.027	0.008	7
11～12	0.012	0.008	0.009	0.007	0.035	0.006	0.009	0.012	0.035	0.006	7
12～13	0.010	0.009	0.009	0.006	0.021	0.008	0.010	0.010	0.021	0.006	7
13～14	0.009	0.009	0.011	0.008	0.019	0.007	0.010	0.010	0.019	0.007	7
14～15	0.010	0.009	0.013	0.009	0.022	0.009	0.008	0.011	0.022	0.008	7
15～16	0.009	0.010	0.018	0.011	0.023	0.008	0.009	0.013	0.023	0.008	7
16～17	0.010	0.015	0.013	0.013	0.022	0.010	0.010	0.013	0.022	0.010	7
17～18	0.008	0.018	0.024	0.013	0.027	0.015	0.011	0.017	0.027	0.008	7
18～19	0.009	0.018	0.023	0.015	0.028	0.022	0.012	0.018	0.028	0.009	7
19～20	0.013	0.031	0.019	0.020	0.023	0.024	0.015	0.021	0.031	0.013	7
20～21	0.012	0.041	0.018	0.024	0.024	0.027	0.015	0.023	0.041	0.012	7
21～22	0.012	0.038	0.029	0.029	0.027	0.014	0.019	0.024	0.038	0.012	7
22～23	0.015	0.034	0.042	0.030	0.027	0.009	0.017	0.025	0.042	0.009	7
23～24	0.015	0.028	0.030	0.030	0.024	0.009	0.015	0.022	0.030	0.009	7
平均値	0.010	0.019	0.019	0.015	0.022	0.014	0.014	0.016	0.022	0.010	
最高値	0.015	0.041	0.042	0.030	0.035	0.027	0.022		0.042		
最低値	0.006	0.008	0.008	0.006	0.011	0.006	0.008			0.006	
測定数	24	24	24	24	24	24	24				168

表 1.1-13 (2)　二酸化窒素の現地調査結果（秋季　環大 No.2）

測定期間： 平成28年10月13日　～　10月19日

単位： ppm

時間帯	10月13日 (金)	10月14日 (土)	10月15日 (日)	10月16日 (月)	10月17日 (火)	10月18日 (水)	10月19日 (木)	平均値	最高値	最低値	測定数
0～ 1	0.010	0.018	0.024	0.020	0.028	0.019	0.014	0.019	0.028	0.010	7
1～ 2	0.009	0.020	0.020	0.018	0.033	0.018	0.015	0.019	0.033	0.009	7
2～ 3	0.008	0.021	0.019	0.015	0.025	0.018	0.019	0.018	0.025	0.008	7
3～ 4	0.007	0.021	0.019	0.014	0.021	0.017	0.017	0.017	0.021	0.007	7
4～ 5	0.006	0.021	0.020	0.013	0.014	0.018	0.022	0.016	0.022	0.006	7
5～ 6	0.009	0.018	0.019	0.012	0.015	0.017	0.023	0.016	0.023	0.009	7
6～ 7	0.010	0.018	0.021	0.012	0.017	0.020	0.027	0.018	0.027	0.010	7
7～ 8	0.012	0.020	0.017	0.010	0.015	0.016	0.023	0.016	0.023	0.010	7
8～ 9	0.010	0.016	0.014	0.009	0.012	0.016	0.018	0.014	0.018	0.009	7
9～10	0.011	0.013	0.010	0.009	0.017	0.014	0.014	0.013	0.017	0.009	7
10～11	0.014	0.011	0.010	0.010	0.028	0.012	0.012	0.014	0.028	0.010	7
11～12	0.015	0.009	0.009	0.008	0.034	0.006	0.009	0.013	0.034	0.006	7
12～13	0.012	0.009	0.009	0.007	0.022	0.008	0.009	0.011	0.022	0.007	7
13～14	0.011	0.009	0.011	0.008	0.023	0.007	0.008	0.011	0.023	0.007	7
14～15	0.012	0.010	0.010	0.010	0.022	0.010	0.009	0.012	0.022	0.009	7
15～16	0.011	0.009	0.010	0.008	0.025	0.009	0.011	0.012	0.025	0.008	7
16～17	0.011	0.014	0.012	0.010	0.024	0.010	0.011	0.013	0.024	0.010	7
17～18	0.011	0.021	0.025	0.013	0.029	0.020	0.013	0.019	0.029	0.011	7
18～19	0.013	0.031	0.024	0.014	0.030	0.023	0.014	0.021	0.031	0.013	7
19～20	0.013	0.033	0.015	0.018	0.024	0.023	0.015	0.020	0.033	0.013	7
20～21	0.012	0.028	0.014	0.023	0.023	0.021	0.019	0.020	0.028	0.012	7
21～22	0.014	0.029	0.025	0.026	0.025	0.012	0.023	0.022	0.029	0.012	7
22～23	0.017	0.026	0.028	0.031	0.027	0.008	0.021	0.023	0.031	0.008	7
23～24	0.017	0.023	0.032	0.031	0.024	0.010	0.016	0.022	0.032	0.010	7
平均値	0.011	0.019	0.017	0.015	0.023	0.015	0.016	0.017	0.023	0.011	
最高値	0.017	0.033	0.032	0.031	0.034	0.023	0.027		0.034		
最低値	0.006	0.009	0.009	0.007	0.012	0.006	0.008			0.006	
測定数	24	24	24	24	24	24	24				168

表 1.1-13 (3)　二酸化窒素の現地調査結果（秋季　環大 No.3）

測定期間： 平成28年10月13日　～　10月19日

単位： ppm

時間帯	10月13日 (金)	10月14日 (土)	10月15日 (日)	10月16日 (月)	10月17日 (火)	10月18日 (水)	10月19日 (木)	平均値	最高値	最低値	測定数
0～ 1	0.010	0.017	0.023	0.017	0.025	0.020	0.018	0.019	0.025	0.010	7
1～ 2	0.008	0.018	0.019	0.015	0.029	0.018	0.017	0.018	0.029	0.008	7
2～ 3	0.008	0.018	0.017	0.013	0.025	0.015	0.013	0.016	0.025	0.008	7
3～ 4	0.008	0.017	0.018	0.012	0.021	0.013	0.015	0.015	0.021	0.008	7
4～ 5	0.007	0.018	0.015	0.011	0.014	0.017	0.017	0.014	0.018	0.007	7
5～ 6	0.009	0.017	0.017	0.010	0.015	0.017	0.020	0.015	0.020	0.009	7
6～ 7	0.009	0.018	0.017	0.012	0.014	0.015	0.024	0.016	0.024	0.009	7
7～ 8	0.012	0.018	0.016	0.010	0.016	0.014	0.022	0.015	0.022	0.010	7
8～ 9	0.011	0.015	0.013	0.009	0.015	0.016	0.018	0.014	0.018	0.009	7
9～10	0.015	0.014	0.011	0.009	0.022	0.012	0.011	0.013	0.022	0.009	7
10～11	0.013	0.011	0.009	0.009	0.027	0.010	0.009	0.013	0.027	0.009	7
11～12	0.015	0.008	0.008	0.007	0.028	0.007	0.009	0.012	0.028	0.007	7
12～13	0.011	0.008	0.008	0.006	0.021	0.009	0.008	0.010	0.021	0.006	7
13～14	0.010	0.008	0.009	0.007	0.024	0.007	0.008	0.010	0.024	0.007	7
14～15	0.011	0.008	0.009	0.009	0.028	0.008	0.008	0.012	0.028	0.008	7
15～16	0.009	0.009	0.009	0.008	0.026	0.008	0.009	0.011	0.026	0.008	7
16～17	0.009	0.012	0.013	0.010	0.025	0.010	0.010	0.013	0.025	0.009	7
17～18	0.011	0.017	0.037	0.015	0.030	0.018	0.012	0.020	0.037	0.011	7
18～19	0.012	0.021	0.027	0.016	0.028	0.025	0.015	0.021	0.028	0.012	7
19～20	0.015	0.030	0.021	0.017	0.022	0.031	0.014	0.021	0.031	0.014	7
20～21	0.015	0.034	0.022	0.019	0.024	0.022	0.019	0.022	0.034	0.015	7
21～22	0.016	0.026	0.028	0.027	0.025	0.012	0.021	0.022	0.028	0.012	7
22～23	0.019	0.024	0.030	0.034	0.025	0.008	0.022	0.023	0.034	0.008	7
23～24	0.015	0.020	0.027	0.027	0.023	0.013	0.017	0.020	0.027	0.013	7
平均値	0.012	0.017	0.018	0.014	0.023	0.014	0.015	0.016	0.023	0.012	
最高値	0.019	0.034	0.037	0.034	0.030	0.031	0.024		0.037		
最低値	0.007	0.008	0.008	0.006	0.014	0.007	0.008			0.006	
測定数	24	24	24	24	24	24	24				168

表 1.1-13 (4)　二酸化窒素の現地調査結果（秋季　環大 No.4）

測定期間： 平成28年10月13日　～　10月19日

単位： ppm

時間帯	10月13日 (金)	10月14日 (土)	10月15日 (日)	10月16日 (月)	10月17日 (火)	10月18日 (水)	10月19日 (木)	平均値	最高値	最低値	測定数
0～ 1	0.009	0.017	0.028	0.017	0.028	0.021	0.011	0.019	0.028	0.009	7
1～ 2	0.009	0.019	0.020	0.016	0.032	0.019	0.011	0.018	0.032	0.009	7
2～ 3	0.009	0.019	0.015	0.014	0.026	0.015	0.008	0.015	0.026	0.008	7
3～ 4	0.007	0.020	0.020	0.012	0.022	0.013	0.009	0.015	0.022	0.007	7
4～ 5	0.006	0.020	0.021	0.011	0.015	0.014	0.007	0.013	0.021	0.006	7
5～ 6	0.010	0.019	0.020	0.013	0.014	0.014	0.015	0.015	0.020	0.010	7
6～ 7	0.013	0.020	0.019	0.014	0.014	0.015	0.018	0.016	0.020	0.013	7
7～ 8	0.014	0.018	0.016	0.010	0.015	0.017	0.022	0.016	0.022	0.010	7
8～ 9	0.017	0.015	0.013	0.009	0.012	0.016	0.022	0.015	0.022	0.009	7
9～10	0.013	0.013	0.011	0.008	0.022	0.012	0.016	0.014	0.022	0.008	7
10～11	0.018	0.010	0.009	0.008	0.027	0.010	0.011	0.013	0.027	0.008	7
11～12	0.019	0.008	0.009	0.007	0.027	0.007	0.012	0.013	0.027	0.007	7
12～13	0.014	0.009	0.008	0.007	0.020	0.007	0.008	0.010	0.020	0.007	7
13～14	0.015	0.010	0.009	0.007	0.022	0.007	0.011	0.012	0.022	0.007	7
14～15	0.018	0.010	0.008	0.008	0.023	0.009	0.012	0.013	0.023	0.008	7
15～16	0.017	0.010	0.011	0.007	0.025	0.008	0.014	0.013	0.025	0.007	7
16～17	0.014	0.013	0.012	0.010	0.024	0.013	0.015	0.014	0.024	0.010	7
17～18	0.011	0.012	0.015	0.012	0.028	0.015	0.013	0.015	0.028	0.011	7
18～19	0.011	0.014	0.021	0.010	0.027	0.018	0.014	0.016	0.027	0.010	7
19～20	0.015	0.016	0.018	0.012	0.022	0.024	0.020	0.018	0.024	0.012	7
20～21	0.013	0.026	0.014	0.011	0.021	0.021	0.017	0.018	0.026	0.011	7
21～22	0.013	0.023	0.014	0.013	0.024	0.015	0.017	0.017	0.024	0.013	7
22～23	0.017	0.027	0.025	0.028	0.028	0.009	0.015	0.021	0.028	0.009	7
23～24	0.015	0.026	0.029	0.025	0.024	0.008	0.013	0.020	0.029	0.008	7
平均値	0.013	0.016	0.016	0.012	0.023	0.014	0.014	0.015	0.023	0.012	
最高値	0.019	0.027	0.029	0.028	0.032	0.024	0.022		0.032		
最低値	0.006	0.008	0.008	0.007	0.012	0.007	0.007			0.006	
測定数	24	24	24	24	24	24	24				168

表 1.1-13 (5)　二酸化窒素の現地調査結果（秋季　沿大 No.1）

測定期間： 平成28年10月13日　～　10月19日

単位： ppm

時間帯	10月13日 (金)	10月14日 (土)	10月15日 (日)	10月16日 (月)	10月17日 (火)	10月18日 (水)	10月19日 (木)	平均値	最高値	最低値	測定数
0～ 1	0.014	0.017	0.025	0.017	0.029	0.020	0.017	0.020	0.029	0.014	7
1～ 2	0.013	0.018	0.025	0.016	0.029	0.019	0.022	0.020	0.029	0.013	7
2～ 3	0.011	0.019	0.020	0.015	0.024	0.017	0.019	0.018	0.024	0.011	7
3～ 4	0.010	0.018	0.018	0.012	0.022	0.018	0.021	0.017	0.022	0.010	7
4～ 5	0.011	0.019	0.019	0.015	0.015	0.018	0.024	0.017	0.024	0.011	7
5～ 6	0.019	0.023	0.019	0.013	0.016	0.017	0.028	0.019	0.028	0.013	7
6～ 7	0.021	0.023	0.020	0.017	0.016	0.019	0.027	0.020	0.027	0.016	7
7～ 8	0.023	0.021	0.022	0.013	0.023	0.020	0.027	0.021	0.027	0.013	7
8～ 9	0.024	0.020	0.016	0.010	0.026	0.019	0.025	0.020	0.026	0.010	7
9～10	0.026	0.020	0.016	0.010	0.026	0.016	0.021	0.019	0.026	0.010	7
10～11	0.025	0.019	0.014	0.010	0.029	0.014	0.015	0.018	0.029	0.010	7
11～12	0.024	0.015	0.014	0.010	0.028	0.012	0.019	0.017	0.028	0.010	7
12～13	0.023	0.016	0.014	0.008	0.025	0.012	0.016	0.016	0.025	0.008	7
13～14	0.023	0.020	0.014	0.008	0.028	0.017	0.016	0.018	0.028	0.008	7
14～15	0.024	0.016	0.012	0.012	0.032	0.019	0.014	0.018	0.032	0.012	7
15～16	0.023	0.012	0.014	0.008	0.030	0.018	0.017	0.017	0.030	0.008	7
16～17	0.024	0.022	0.022	0.011	0.029	0.022	0.023	0.022	0.029	0.011	7
17～18	0.026	0.045	0.053	0.014	0.030	0.034	0.022	0.032	0.053	0.014	7
18～19	0.025	0.046	0.047	0.021	0.028	0.039	0.020	0.032	0.047	0.020	7
19～20	0.020	0.043	0.029	0.025	0.024	0.033	0.017	0.027	0.043	0.017	7
20～21	0.020	0.036	0.029	0.028	0.023	0.030	0.021	0.027	0.036	0.020	7
21～22	0.026	0.038	0.030	0.032	0.025	0.018	0.035	0.029	0.038	0.018	7
22～23	0.017	0.035	0.031	0.036	0.027	0.014	0.027	0.027	0.036	0.014	7
23～24	0.016	0.029	0.031	0.033	0.024	0.017	0.026	0.025	0.033	0.016	7
平均値	0.020	0.025	0.023	0.016	0.025	0.020	0.022	0.022	0.025	0.016	
最高値	0.026	0.046	0.053	0.036	0.032	0.039	0.035		0.053		
最低値	0.010	0.012	0.012	0.008	0.015	0.012	0.014			0.008	
測定数	24	24	24	24	24	24	24				168

表 1.1-13 (6)　二酸化窒素の現地調査結果（秋季　沿大 No.2）

測定期間： 平成28年10月13日　～　10月19日

単位： ppm

時間帯	10月13日 (金)	10月14日 (土)	10月15日 (日)	10月16日 (月)	10月17日 (火)	10月18日 (水)	10月19日 (木)	平均値	最高値	最低値	測定数
0～ 1	0.015	0.015	0.026	0.016	0.029	0.019	0.021	0.020	0.029	0.015	7
1～ 2	0.017	0.017	0.028	0.014	0.031	0.019	0.020	0.021	0.031	0.014	7
2～ 3	0.012	0.018	0.025	0.012	0.027	0.017	0.022	0.019	0.027	0.012	7
3～ 4	0.010	0.020	0.022	0.012	0.021	0.019	0.025	0.018	0.025	0.010	7
4～ 5	0.009	0.019	0.020	0.014	0.015	0.021	0.029	0.018	0.029	0.009	7
5～ 6	0.017	0.020	0.018	0.016	0.014	0.020	0.034	0.020	0.034	0.014	7
6～ 7	0.019	0.024	0.018	0.010	0.014	0.021	0.032	0.020	0.032	0.010	7
7～ 8	0.019	0.018	0.016	0.010	0.014	0.018	0.030	0.018	0.030	0.010	7
8～ 9	0.018	0.015	0.012	0.009	0.020	0.018	0.027	0.017	0.027	0.009	7
9～10	0.017	0.014	0.011	0.009	0.028	0.013	0.020	0.016	0.028	0.009	7
10～11	0.023	0.013	0.014	0.011	0.031	0.010	0.019	0.017	0.031	0.010	7
11～12	0.024	0.012	0.016	0.014	0.031	0.010	0.017	0.018	0.031	0.010	7
12～13	0.021	0.013	0.016	0.013	0.022	0.008	0.015	0.015	0.022	0.008	7
13～14	0.020	0.016	0.025	0.019	0.021	0.014	0.016	0.019	0.025	0.014	7
14～15	0.023	0.021	0.028	0.013	0.027	0.020	0.018	0.021	0.028	0.013	7
15～16	0.028	0.023	0.020	0.017	0.026	0.021	0.024	0.023	0.028	0.017	7
16～17	0.023	0.035	0.033	0.016	0.026	0.025	0.021	0.026	0.035	0.016	7
17～18	0.018	0.042	0.041	0.022	0.027	0.037	0.021	0.030	0.042	0.018	7
18～19	0.021	0.043	0.046	0.023	0.028	0.045	0.023	0.033	0.046	0.021	7
19～20	0.021	0.047	0.046	0.028	0.019	0.042	0.023	0.032	0.047	0.019	7
20～21	0.020	0.048	0.036	0.037	0.022	0.035	0.030	0.033	0.048	0.020	7
21～22	0.024	0.045	0.044	0.044	0.023	0.023	0.030	0.033	0.045	0.023	7
22～23	0.016	0.037	0.045	0.040	0.026	0.021	0.029	0.031	0.045	0.016	7
23～24	0.014	0.031	0.028	0.034	0.022	0.026	0.028	0.026	0.034	0.014	7
平均値	0.019	0.025	0.026	0.019	0.024	0.022	0.024	0.023	0.026	0.019	
最高値	0.028	0.048	0.046	0.044	0.031	0.045	0.034		0.048		
最低値	0.009	0.012	0.011	0.009	0.014	0.008	0.015			0.008	
測定数	24	24	24	24	24	24	24				168

表 1.1-14 (1)　二酸化窒素の現地調査結果（冬季　環大 No.1）

測定期間： 平成28年1月23日　～　1月29日

単位： ppm

時間帯	1月23日 (土)	1月24日 (日)	1月25日 (月)	1月26日 (火)	1月27日 (水)	1月28日 (木)	1月29日 (金)	平均値	最高値	最低値	測定数
0～ 1	0.006	0.007	0.014	0.034	0.037	0.031	0.035	0.023	0.037	0.006	7
1～ 2	0.004	0.009	0.023	0.031	0.035	0.031	0.035	0.024	0.035	0.004	7
2～ 3	0.004	0.010	0.031	0.033	0.035	0.031	0.037	0.026	0.037	0.004	7
3～ 4	0.006	0.012	0.029	0.031	0.028	0.030	0.037	0.025	0.037	0.006	7
4～ 5	0.005	0.012	0.032	0.030	0.027	0.033	0.036	0.025	0.036	0.005	7
5～ 6	0.006	0.016	0.035	0.027	0.029	0.029	0.036	0.025	0.036	0.006	7
6～ 7	0.006	0.016	0.046	0.026	0.042	0.028	0.036	0.029	0.046	0.006	7
7～ 8	0.009	0.015	0.043	0.033	0.046	0.043	0.034	0.032	0.046	0.009	7
8～ 9	0.012	0.020	0.040	0.033	0.048	0.055	0.030	0.034	0.055	0.012	7
9～10	0.016	0.019	0.025	0.024	0.046	0.047	0.033	0.030	0.047	0.016	7
10～11	0.014	0.008	0.006	0.021	0.034	0.040	0.029	0.022	0.040	0.006	7
11～12	0.010	0.003	0.005	0.022	0.023	0.023	0.020	0.015	0.023	0.003	7
12～13	0.015	0.002	0.003	0.016	0.014	0.012	0.016	0.011	0.016	0.002	7
13～14	0.020	0.002	0.003	0.021	0.011	0.013	0.011	0.012	0.021	0.002	7
14～15	0.023	0.002	0.003	0.023	0.017	0.015	0.010	0.013	0.023	0.002	7
15～16	0.024	0.002	0.003	0.033	0.021	0.017	0.010	0.016	0.033	0.002	7
16～17	0.021	0.003	0.004	0.038	0.026	0.024	0.013	0.018	0.038	0.003	7
17～18	0.022	0.004	0.009	0.042	0.033	0.040	0.013	0.023	0.042	0.004	7
18～19	0.018	0.006	0.015	0.041	0.037	0.050	0.013	0.026	0.050	0.006	7
19～20	0.012	0.007	0.025	0.033	0.045	0.053	0.011	0.027	0.053	0.007	7
20～21	0.009	0.006	0.021	0.034	0.047	0.050	0.010	0.025	0.050	0.006	7
21～22	0.006	0.005	0.016	0.044	0.030	0.043	0.008	0.022	0.044	0.005	7
22～23	0.011	0.007	0.030	0.039	0.025	0.037	0.010	0.023	0.039	0.007	7
23～24	0.010	0.012	0.033	0.038	0.033	0.035	0.008	0.024	0.038	0.008	7
平均値	0.012	0.009	0.021	0.031	0.032	0.034	0.022	0.023	0.034	0.009	
最高値	0.024	0.020	0.046	0.044	0.048	0.055	0.037		0.055		
最低値	0.004	0.002	0.003	0.016	0.011	0.012	0.008			0.002	
測定数	24	24	24	24	24	24	24				168

表 1.1-14 (2)　二酸化窒素の現地調査結果（冬季　環大 No.2）

測定期間： 平成28年1月23日　～　1月29日

単位： ppm

時間帯	1月23日 (土)	1月24日 (日)	1月25日 (月)	1月26日 (火)	1月27日 (水)	1月28日 (木)	1月29日 (金)	平均値	最高値	最低値	測定数
0～ 1	0.007	0.007	0.017	0.036	0.038	0.031	0.038	0.025	0.038	0.007	7
1～ 2	0.005	0.009	0.022	0.035	0.034	0.031	0.039	0.025	0.039	0.005	7
2～ 3	0.005	0.010	0.029	0.028	0.032	0.029	0.040	0.025	0.040	0.005	7
3～ 4	0.006	0.011	0.029	0.029	0.027	0.028	0.036	0.024	0.036	0.006	7
4～ 5	0.006	0.013	0.031	0.028	0.031	0.038	0.040	0.027	0.040	0.006	7
5～ 6	0.009	0.014	0.035	0.035	0.039	0.042	0.040	0.031	0.042	0.009	7
6～ 7	0.011	0.018	0.047	0.068	0.061	0.060	0.044	0.044	0.068	0.011	7
7～ 8	0.012	0.016	0.040	0.073	0.051	0.059	0.040	0.042	0.073	0.012	7
8～ 9	0.017	0.018	0.039	0.032	0.047	0.059	0.033	0.035	0.059	0.017	7
9～10	0.016	0.015	0.024	0.023	0.044	0.051	0.034	0.030	0.051	0.015	7
10～11	0.013	0.006	0.007	0.019	0.024	0.036	0.031	0.019	0.036	0.006	7
11～12	0.010	0.002	0.005	0.023	0.015	0.018	0.021	0.013	0.023	0.002	7
12～13	0.014	0.001	0.004	0.015	0.012	0.009	0.020	0.011	0.020	0.001	7
13～14	0.017	0.002	0.003	0.015	0.012	0.010	0.013	0.010	0.017	0.002	7
14～15	0.021	0.002	0.004	0.023	0.015	0.016	0.014	0.014	0.023	0.002	7
15～16	0.024	0.002	0.004	0.031	0.013	0.017	0.014	0.015	0.031	0.002	7
16～17	0.023	0.002	0.006	0.031	0.020	0.020	0.017	0.017	0.031	0.002	7
17～18	0.024	0.004	0.016	0.036	0.038	0.040	0.013	0.024	0.040	0.004	7
18～19	0.020	0.005	0.028	0.041	0.045	0.051	0.013	0.029	0.051	0.005	7
19～20	0.013	0.008	0.036	0.040	0.049	0.055	0.012	0.030	0.055	0.008	7
20～21	0.009	0.006	0.028	0.037	0.048	0.055	0.011	0.028	0.055	0.006	7
21～22	0.006	0.006	0.017	0.046	0.031	0.048	0.008	0.023	0.048	0.006	7
22～23	0.009	0.006	0.034	0.042	0.034	0.045	0.010	0.026	0.045	0.006	7
23～24	0.010	0.011	0.035	0.041	0.030	0.042	0.008	0.025	0.042	0.008	7
平均値	0.013	0.008	0.023	0.034	0.033	0.037	0.025	0.025	0.037	0.008	
最高値	0.024	0.018	0.047	0.073	0.061	0.060	0.044		0.073		
最低値	0.005	0.001	0.003	0.015	0.012	0.009	0.008			0.001	
測定数	24	24	24	24	24	24	24				168

表 1.1-14 (3)　二酸化窒素の現地調査結果（冬季　環大 No.3）

測定期間： 平成28年1月23日　～　1月29日

単位： ppm

時間帯	1月23日 (土)	1月24日 (日)	1月25日 (月)	1月26日 (火)	1月27日 (水)	1月28日 (木)	1月29日 (金)	平均値	最高値	最低値	測定数
0～ 1	0.006	0.008	0.014	0.038	0.038	0.039	0.043	0.027	0.043	0.006	7
1～ 2	0.006	0.010	0.021	0.025	0.034	0.038	0.040	0.025	0.040	0.006	7
2～ 3	0.006	0.011	0.030	0.030	0.031	0.033	0.038	0.026	0.038	0.006	7
3～ 4	0.007	0.012	0.030	0.034	0.031	0.035	0.039	0.027	0.039	0.007	7
4～ 5	0.007	0.015	0.033	0.034	0.032	0.034	0.039	0.028	0.039	0.007	7
5～ 6	0.009	0.019	0.035	0.035	0.035	0.037	0.042	0.030	0.042	0.009	7
6～ 7	0.014	0.020	0.040	0.043	0.044	0.041	0.041	0.035	0.044	0.014	7
7～ 8	0.022	0.017	0.039	0.049	0.047	0.046	0.039	0.037	0.049	0.017	7
8～ 9	0.020	0.020	0.039	0.037	0.047	0.055	0.033	0.036	0.055	0.020	7
9～10	0.018	0.016	0.024	0.024	0.035	0.041	0.035	0.028	0.041	0.016	7
10～11	0.014	0.007	0.007	0.020	0.023	0.034	0.034	0.020	0.034	0.007	7
11～12	0.010	0.004	0.005	0.021	0.014	0.021	0.024	0.014	0.024	0.004	7
12～13	0.014	0.003	0.005	0.016	0.011	0.010	0.019	0.011	0.019	0.003	7
13～14	0.019	0.003	0.004	0.015	0.010	0.013	0.014	0.011	0.019	0.003	7
14～15	0.024	0.002	0.005	0.020	0.013	0.016	0.014	0.013	0.024	0.002	7
15～16	0.025	0.003	0.006	0.028	0.013	0.016	0.013	0.015	0.028	0.003	7
16～17	0.023	0.003	0.010	0.036	0.019	0.020	0.016	0.018	0.036	0.003	7
17～18	0.023	0.006	0.017	0.033	0.029	0.048	0.013	0.024	0.048	0.006	7
18～19	0.021	0.008	0.029	0.041	0.049	0.050	0.013	0.030	0.050	0.008	7
19～20	0.014	0.011	0.031	0.041	0.057	0.057	0.011	0.032	0.057	0.011	7
20～21	0.010	0.009	0.032	0.046	0.050	0.056	0.010	0.030	0.056	0.009	7
21～22	0.006	0.010	0.030	0.051	0.030	0.052	0.008	0.027	0.052	0.006	7
22～23	0.012	0.009	0.033	0.044	0.029	0.044	0.010	0.026	0.044	0.009	7
23～24	0.011	0.012	0.031	0.042	0.041	0.043	0.009	0.027	0.043	0.009	7
平均値	0.014	0.010	0.023	0.033	0.032	0.037	0.025	0.025	0.037	0.010	
最高値	0.025	0.020	0.040	0.051	0.057	0.057	0.043		0.057		
最低値	0.006	0.002	0.004	0.015	0.010	0.010	0.008			0.002	
測定数	24	24	24	24	24	24	24				168

表 1.1-14(4)　二酸化窒素の現地調査結果（冬季　環大 No.4）

測定期間： 平成28年1月23日　～　1月29日

単位： ppm

時間帯	1月23日(土)	1月24日(日)	1月25日(月)	1月26日(火)	1月27日(水)	1月28日(木)	1月29日(金)	平均値	最高値	最低値	測定数
0～ 1	0.005	0.007	0.013	0.031	0.038	0.030	0.040	0.023	0.040	0.005	7
1～ 2	0.005	0.009	0.023	0.026	0.037	0.024	0.038	0.023	0.038	0.005	7
2～ 3	0.005	0.011	0.031	0.031	0.034	0.025	0.044	0.026	0.044	0.005	7
3～ 4	0.007	0.011	0.020	0.028	0.024	0.023	0.035	0.021	0.035	0.007	7
4～ 5	0.007	0.009	0.030	0.028	0.025	0.027	0.039	0.024	0.039	0.007	7
5～ 6	0.008	0.012	0.023	0.027	0.025	0.023	0.039	0.022	0.039	0.008	7
6～ 7	0.008	0.019	0.035	0.027	0.031	0.024	0.039	0.026	0.039	0.008	7
7～ 8	0.011	0.017	0.039	0.038	0.040	0.031	0.038	0.031	0.040	0.011	7
8～ 9	0.015	0.019	0.035	0.033	0.045	0.048	0.031	0.032	0.048	0.015	7
9～10	0.016	0.016	0.020	0.021	0.050	0.048	0.033	0.029	0.050	0.016	7
10～11	0.013	0.007	0.006	0.018	0.025	0.033	0.029	0.019	0.033	0.006	7
11～12	0.010	0.003	0.004	0.021	0.014	0.021	0.022	0.014	0.022	0.003	7
12～13	0.014	0.002	0.003	0.014	0.011	0.011	0.021	0.011	0.021	0.002	7
13～14	0.017	0.003	0.003	0.014	0.010	0.012	0.018	0.011	0.018	0.003	7
14～15	0.022	0.003	0.003	0.017	0.010	0.014	0.018	0.012	0.022	0.003	7
15～16	0.027	0.003	0.004	0.025	0.009	0.017	0.017	0.015	0.027	0.003	7
16～17	0.028	0.003	0.006	0.032	0.011	0.023	0.019	0.017	0.032	0.003	7
17～18	0.025	0.005	0.010	0.031	0.016	0.037	0.017	0.020	0.037	0.005	7
18～19	0.021	0.006	0.017	0.029	0.021	0.048	0.016	0.023	0.048	0.006	7
19～20	0.014	0.008	0.024	0.029	0.038	0.058	0.014	0.026	0.058	0.008	7
20～21	0.011	0.007	0.023	0.036	0.040	0.052	0.011	0.026	0.052	0.007	7
21～22	0.008	0.007	0.020	0.052	0.023	0.046	0.009	0.024	0.052	0.007	7
22～23	0.012	0.008	0.035	0.043	0.020	0.038	0.010	0.024	0.043	0.008	7
23～24	0.010	0.010	0.028	0.040	0.022	0.036	0.010	0.022	0.040	0.010	7
平均値	0.013	0.009	0.019	0.029	0.026	0.031	0.025	0.022	0.031	0.009	
最高値	0.028	0.019	0.039	0.052	0.050	0.058	0.044		0.058		
最低値	0.005	0.002	0.003	0.014	0.009	0.011	0.009			0.002	
測定数	24	24	24	24	24	24	24				168

表 1.1-14(5)　二酸化窒素の現地調査結果（冬季　沿大 No.1）

測定期間： 平成28年1月23日　～　1月29日

単位： ppm

時間帯	1月23日(土)	1月24日(日)	1月25日(月)	1月26日(火)	1月27日(水)	1月28日(木)	1月29日(金)	平均値	最高値	最低値	測定数
0～ 1	0.005	0.008	0.013	0.031	0.036	0.042	0.043	0.025	0.043	0.005	7
1～ 2	0.006	0.009	0.022	0.021	0.035	0.041	0.040	0.025	0.041	0.006	7
2～ 3	0.006	0.010	0.027	0.030	0.035	0.039	0.042	0.027	0.042	0.006	7
3～ 4	0.006	0.013	0.028	0.033	0.034	0.037	0.041	0.027	0.041	0.006	7
4～ 5	0.007	0.013	0.033	0.036	0.036	0.039	0.036	0.029	0.039	0.007	7
5～ 6	0.009	0.017	0.033	0.044	0.041	0.036	0.038	0.031	0.044	0.009	7
6～ 7	0.014	0.018	0.039	0.045	0.041	0.045	0.041	0.035	0.045	0.014	7
7～ 8	0.020	0.015	0.044	0.044	0.046	0.052	0.039	0.037	0.052	0.015	7
8～ 9	0.023	0.019	0.037	0.038	0.050	0.052	0.035	0.036	0.052	0.019	7
9～10	0.023	0.015	0.026	0.027	0.042	0.053	0.035	0.032	0.053	0.015	7
10～11	0.019	0.007	0.007	0.023	0.028	0.036	0.036	0.022	0.036	0.007	7
11～12	0.015	0.003	0.006	0.027	0.019	0.025	0.033	0.018	0.033	0.003	7
12～13	0.014	0.003	0.006	0.017	0.013	0.014	0.030	0.014	0.030	0.003	7
13～14	0.019	0.002	0.006	0.015	0.014	0.018	0.022	0.014	0.022	0.002	7
14～15	0.024	0.002	0.007	0.020	0.012	0.022	0.023	0.016	0.024	0.002	7
15～16	0.031	0.002	0.008	0.027	0.010	0.024	0.021	0.018	0.031	0.002	7
16～17	0.030	0.003	0.014	0.034	0.016	0.042	0.022	0.023	0.042	0.003	7
17～18	0.029	0.005	0.020	0.036	0.027	0.063	0.018	0.028	0.063	0.005	7
18～19	0.025	0.006	0.028	0.052	0.049	0.060	0.014	0.033	0.060	0.006	7
19～20	0.018	0.008	0.029	0.052	0.050	0.059	0.015	0.033	0.059	0.008	7
20～21	0.012	0.007	0.029	0.045	0.034	0.058	0.013	0.028	0.058	0.007	7
21～22	0.011	0.007	0.031	0.050	0.023	0.055	0.014	0.027	0.055	0.007	7
22～23	0.012	0.008	0.030	0.040	0.034	0.051	0.010	0.026	0.051	0.008	7
23～24	0.010	0.012	0.034	0.038	0.037	0.049	0.009	0.027	0.049	0.009	7
平均値	0.016	0.009	0.023	0.034	0.032	0.042	0.028	0.026	0.042	0.009	
最高値	0.031	0.019	0.044	0.052	0.050	0.063	0.043		0.063		
最低値	0.005	0.002	0.006	0.015	0.010	0.014	0.009			0.002	
測定数	24	24	24	24	24	24	24				168

表 1.1-14(6)　二酸化窒素の現地調査結果（冬季　沿大 No.2）

測定期間： 平成28年1月23日　～　1月29日

単位： ppm

時間帯	1月23日（土）	1月24日（日）	1月25日（月）	1月26日（火）	1月27日（水）	1月28日（木）	1月29日（金）	平均値	最高値	最低値	測定数
0～ 1	0.004	0.007	0.017	0.038	0.036	0.047	0.048	0.028	0.048	0.004	7
1～ 2	0.004	0.008	0.029	0.025	0.040	0.043	0.046	0.028	0.046	0.004	7
2～ 3	0.004	0.010	0.033	0.041	0.038	0.041	0.046	0.030	0.046	0.004	7
3～ 4	0.006	0.012	0.031	0.038	0.037	0.044	0.045	0.030	0.045	0.006	7
4～ 5	0.006	0.014	0.036	0.039	0.039	0.045	0.041	0.031	0.045	0.006	7
5～ 6	0.008	0.018	0.040	0.039	0.043	0.045	0.038	0.033	0.045	0.008	7
6～ 7	0.011	0.017	0.046	0.043	0.045	0.050	0.039	0.036	0.050	0.011	7
7～ 8	0.016	0.017	0.043	0.047	0.050	0.048	0.039	0.037	0.050	0.016	7
8～ 9	0.020	0.021	0.044	0.034	0.052	0.061	0.032	0.038	0.061	0.020	7
9～10	0.019	0.016	0.030	0.022	0.044	0.056	0.031	0.031	0.056	0.016	7
10～11	0.015	0.006	0.007	0.019	0.031	0.037	0.031	0.021	0.037	0.006	7
11～12	0.014	0.002	0.004	0.024	0.023	0.021	0.032	0.017	0.032	0.002	7
12～13	0.023	0.002	0.004	0.021	0.017	0.014	0.028	0.016	0.028	0.002	7
13～14	0.027	0.002	0.003	0.020	0.021	0.016	0.021	0.016	0.027	0.002	7
14～15	0.031	0.001	0.003	0.030	0.022	0.025	0.021	0.019	0.031	0.001	7
15～16	0.034	0.002	0.004	0.036	0.022	0.036	0.018	0.022	0.036	0.002	7
16～17	0.031	0.002	0.006	0.045	0.031	0.052	0.021	0.027	0.052	0.002	7
17～18	0.030	0.004	0.011	0.047	0.044	0.057	0.015	0.030	0.057	0.004	7
18～19	0.023	0.006	0.015	0.048	0.053	0.066	0.014	0.032	0.066	0.006	7
19～20	0.015	0.007	0.030	0.054	0.058	0.072	0.014	0.036	0.072	0.007	7
20～21	0.011	0.008	0.021	0.058	0.043	0.064	0.012	0.031	0.064	0.008	7
21～22	0.010	0.006	0.020	0.051	0.022	0.062	0.009	0.026	0.062	0.006	7
22～23	0.010	0.007	0.041	0.042	0.036	0.058	0.010	0.029	0.058	0.007	7
23～24	0.009	0.012	0.037	0.039	0.041	0.054	0.010	0.029	0.054	0.009	7
平均値	0.016	0.009	0.023	0.038	0.037	0.046	0.028	0.028	0.046	0.009	
最高値	0.034	0.021	0.046	0.058	0.058	0.072	0.048		0.072		
最低値	0.004	0.001	0.003	0.019	0.017	0.014	0.009			0.001	
測定数	24	24	24	24	24	24	24				168

② 一酸化窒素

一酸化窒素の現地調査結果は、表 1.1-15～表 1.1-18に示すとおりである。

表 1.1-15 (1) 一酸化窒素の現地調査結果（春季　環大 No.1）

測定期間： 平成28年4月11日　～　4月17日

単位： ppm

時間帯	4月11日 (月)	4月12日 (火)	4月13日 (水)	4月14日 (木)	4月15日 (金)	4月16日 (土)	4月17日 (日)	平均値	最高値	最低値	測定数
0～ 1	0.000	0.000	0.000	0.000	0.001	0.000	0.001	0.000	0.001	0.000	7
1～ 2	0.000	0.000	0.000	0.000	0.000	0.000	0.001	0.000	0.001	0.000	7
2～ 3	0.000	0.000	0.000	0.000	0.000	0.000	0.001	0.000	0.001	0.000	7
3～ 4	0.000	0.000	0.000	0.000	0.000	0.002	0.001	0.000	0.002	0.000	7
4～ 5	0.000	0.000	0.000	0.000	0.000	0.032	0.000	0.005	0.032	0.000	7
5～ 6	0.000	0.000	0.000	0.000	0.000	0.005	0.000	0.001	0.005	0.000	7
6～ 7	0.000	0.000	0.002	0.001	0.000	0.008	0.001	0.002	0.008	0.000	7
7～ 8	0.001	0.000	0.001	0.001	0.001	0.008	0.001	0.002	0.008	0.000	7
8～ 9	0.001	0.000	0.004	0.001	0.001	0.007	0.001	0.002	0.007	0.000	7
9～10	0.001	0.002	0.005	0.002	0.001	0.007	0.001	0.003	0.007	0.001	7
10～11	0.000	0.001	0.017	0.002	0.001	0.006	0.001	0.004	0.017	0.000	7
11～12	0.001	0.002	0.028	0.003	0.001	0.005	0.001	0.006	0.028	0.001	7
12～13	0.001	0.004	0.010	0.005	0.001	0.004	0.001	0.004	0.010	0.001	7
13～14	0.001	0.005	0.003	0.009	0.002	0.004	0.002	0.004	0.009	0.001	7
14～15	0.001	0.005	0.004	0.006	0.002	0.005	0.003	0.004	0.006	0.001	7
15～16	0.001	0.005	0.005	0.004	0.002	0.005	0.004	0.004	0.005	0.001	7
16～17	0.001	0.004	0.004	0.003	0.002	0.004	0.004	0.003	0.004	0.001	7
17～18	0.000	0.002	0.002	0.002	0.001	0.002	0.003	0.002	0.003	0.000	7
18～19	0.000	0.001	0.003	0.002	0.000	0.002	0.002	0.001	0.003	0.000	7
19～20	0.000	0.001	0.001	0.009	0.000	0.001	0.001	0.002	0.009	0.000	7
20～21	0.000	0.001	0.001	0.006	0.000	0.001	0.001	0.001	0.006	0.000	7
21～22	0.000	0.000	0.001	0.004	0.000	0.001	0.001	0.001	0.004	0.000	7
22～23	0.000	0.000	0.001	0.003	0.000	0.001	0.001	0.001	0.003	0.000	7
23～24	0.000	0.000	0.001	0.003	0.000	0.001	0.001	0.001	0.003	0.000	7
平均値	0.000	0.001	0.004	0.003	0.001	0.005	0.001	0.002	0.005	0.000	
最高値	0.001	0.005	0.028	0.009	0.002	0.032	0.004		0.032		
最低値	0.000	0.000	0.000	0.000	0.000	0.000	0.000			0.000	
測定数	24	24	24	24	24	24	24				168

表 1.1-15(2)　一酸化窒素の現地調査結果（春季　環大 No.2）

測定期間： 平成28年4月11日　　～　　4月17日

単位： ppm

時間帯	4月11日 (月)	4月12日 (火)	4月13日 (水)	4月14日 (木)	4月15日 (金)	4月16日 (土)	4月17日 (日)	平均値	最高値	最低値	測定数
0～ 1	0.001	0.000	0.001	0.001	0.006	0.001	0.000	0.001	0.006	0.000	7
1～ 2	0.000	0.000	0.001	0.001	0.001	0.001	0.000	0.001	0.001	0.000	7
2～ 3	0.000	0.000	0.001	0.001	0.001	0.002	0.000	0.001	0.002	0.000	7
3～ 4	0.000	0.000	0.001	0.001	0.001	0.001	0.000	0.001	0.001	0.000	7
4～ 5	0.001	0.001	0.002	0.001	0.001	0.004	0.000	0.001	0.004	0.000	7
5～ 6	0.001	0.006	0.002	0.001	0.001	0.035	0.000	0.007	0.035	0.000	7
6～ 7	0.002	0.004	0.015	0.003	0.002	0.015	0.000	0.006	0.015	0.000	7
7～ 8	0.004	0.002	0.005	0.004	0.003	0.013	0.001	0.005	0.013	0.001	7
8～ 9	0.003	0.003	0.005	0.004	0.002	0.009	0.001	0.004	0.009	0.001	7
9～10	0.002	0.004	0.009	0.003	0.001	0.007	0.001	0.004	0.009	0.001	7
10～11	0.001	0.005	0.017	0.003	0.001	0.006	0.001	0.005	0.017	0.001	7
11～12	0.001	0.003	0.030	0.003	0.001	0.004	0.001	0.006	0.030	0.001	7
12～13	0.001	0.003	0.009	0.005	0.001	0.003	0.001	0.003	0.009	0.001	7
13～14	0.001	0.003	0.002	0.007	0.001	0.002	0.001	0.002	0.007	0.001	7
14～15	0.001	0.003	0.002	0.008	0.001	0.002	0.001	0.003	0.008	0.001	7
15～16	0.001	0.003	0.002	0.003	0.001	0.002	0.001	0.002	0.003	0.001	7
16～17	0.001	0.001	0.001	0.002	0.001	0.001	0.001	0.001	0.002	0.001	7
17～18	0.000	0.002	0.001	0.004	0.001	0.001	0.001	0.001	0.004	0.000	7
18～19	0.000	0.001	0.001	0.003	0.001	0.001	0.001	0.001	0.003	0.000	7
19～20	0.000	0.001	0.001	0.002	0.001	0.001	0.001	0.001	0.002	0.000	7
20～21	0.000	0.001	0.001	0.005	0.001	0.001	0.000	0.001	0.005	0.000	7
21～22	0.000	0.001	0.001	0.003	0.000	0.001	0.000	0.001	0.003	0.000	7
22～23	0.000	0.001	0.001	0.004	0.000	0.001	0.001	0.001	0.004	0.000	7
23～24	0.000	0.001	0.001	0.004	0.000	0.001	0.001	0.001	0.004	0.000	7
平均値	0.001	0.002	0.005	0.003	0.001	0.005	0.001	0.002	0.005	0.001	
最高値	0.004	0.006	0.030	0.008	0.006	0.035	0.001		0.035		
最低値	0.000	0.000	0.001	0.001	0.000	0.001	0.000			0.000	
測定数	24	24	24	24	24	24	24				168

表 1.1-15(3)　一酸化窒素の現地調査結果（春季　環大 No.3）

測定期間： 平成28年4月11日　　～　　4月17日

単位： ppm

時間帯	4月11日 (月)	4月12日 (火)	4月13日 (水)	4月14日 (木)	4月15日 (金)	4月16日 (土)	4月17日 (日)	平均値	最高値	最低値	測定数
0～ 1	0.000	0.000	0.001	0.000	0.002	0.001	0.000	0.001	0.002	0.000	7
1～ 2	0.000	0.000	0.000	0.001	0.000	0.002	0.000	0.000	0.002	0.000	7
2～ 3	0.000	0.000	0.001	0.000	0.000	0.004	0.000	0.001	0.004	0.000	7
3～ 4	0.000	0.000	0.001	0.000	0.000	0.003	0.000	0.001	0.003	0.000	7
4～ 5	0.000	0.000	0.001	0.000	0.000	0.010	0.000	0.002	0.010	0.000	7
5～ 6	0.000	0.002	0.003	0.001	0.000	0.010	0.005	0.003	0.010	0.000	7
6～ 7	0.001	0.002	0.007	0.002	0.002	0.008	0.000	0.003	0.008	0.000	7
7～ 8	0.006	0.002	0.005	0.003	0.002	0.007	0.000	0.004	0.007	0.000	7
8～ 9	0.004	0.002	0.005	0.003	0.002	0.006	0.000	0.003	0.006	0.000	7
9～10	0.001	0.003	0.007	0.005	0.001	0.006	0.000	0.003	0.007	0.000	7
10～11	0.001	0.002	0.012	0.003	0.001	0.006	0.000	0.004	0.012	0.000	7
11～12	0.001	0.003	0.015	0.004	0.001	0.004	0.000	0.004	0.015	0.000	7
12～13	0.002	0.003	0.005	0.003	0.001	0.002	0.000	0.002	0.005	0.000	7
13～14	0.001	0.003	0.002	0.005	0.001	0.002	0.000	0.002	0.005	0.000	7
14～15	0.001	0.003	0.002	0.005	0.001	0.002	0.001	0.002	0.005	0.001	7
15～16	0.001	0.003	0.002	0.003	0.001	0.004	0.001	0.002	0.004	0.001	7
16～17	0.001	0.002	0.001	0.003	0.001	0.002	0.001	0.002	0.003	0.001	7
17～18	0.001	0.001	0.001	0.003	0.001	0.000	0.000	0.001	0.003	0.000	7
18～19	0.002	0.001	0.001	0.002	0.000	0.000	0.000	0.001	0.002	0.000	7
19～20	0.001	0.001	0.001	0.003	0.000	0.000	0.000	0.001	0.003	0.000	7
20～21	0.000	0.000	0.001	0.003	0.000	0.000	0.000	0.001	0.003	0.000	7
21～22	0.000	0.000	0.000	0.002	0.001	0.000	0.000	0.000	0.002	0.000	7
22～23	0.000	0.001	0.001	0.002	0.004	0.000	0.000	0.001	0.004	0.000	7
23～24	0.000	0.001	0.000	0.003	0.001	0.000	0.000	0.001	0.003	0.000	7
平均値	0.001	0.001	0.003	0.002	0.001	0.003	0.000	0.002	0.003	0.000	
最高値	0.006	0.003	0.015	0.005	0.004	0.010	0.005		0.015		
最低値	0.000	0.000	0.000	0.000	0.000	0.000	0.000			0.000	
測定数	24	24	24	24	24	24	24				168

表 1.1-15 (4)　一酸化窒素の現地調査結果（春季　環大 No.4）

測定期間： 平成28年4月11日　　～　　4月17日

単位： ppm

時間帯	4月11日 (月)	4月12日 (火)	4月13日 (水)	4月14日 (木)	4月15日 (金)	4月16日 (土)	4月17日 (日)	平均値	最高値	最低値	測定数
0～ 1	0.000	0.000	0.001	0.001	0.001	0.000	0.000	0.000	0.001	0.000	7
1～ 2	0.000	0.000	0.001	0.001	0.000	0.001	0.000	0.000	0.001	0.000	7
2～ 3	0.000	0.000	0.001	0.000	0.000	0.001	0.000	0.000	0.001	0.000	7
3～ 4	0.000	0.000	0.001	0.000	0.000	0.001	0.000	0.000	0.001	0.000	7
4～ 5	0.000	0.000	0.001	0.001	0.000	0.001	0.000	0.000	0.001	0.000	7
5～ 6	0.000	0.001	0.001	0.001	0.000	0.003	0.000	0.001	0.003	0.000	7
6～ 7	0.001	0.002	0.003	0.001	0.001	0.009	0.000	0.002	0.009	0.000	7
7～ 8	0.002	0.001	0.002	0.002	0.001	0.011	0.000	0.003	0.011	0.000	7
8～ 9	0.002	0.002	0.003	0.002	0.001	0.006	0.000	0.002	0.006	0.000	7
9～10	0.001	0.003	0.006	0.002	0.001	0.006	0.000	0.003	0.006	0.000	7
10～11	0.001	0.002	0.011	0.002	0.001	0.005	0.001	0.003	0.011	0.001	7
11～12	0.001	0.002	0.018	0.003	0.001	0.004	0.000	0.004	0.018	0.000	7
12～13	0.001	0.002	0.004	0.003	0.001	0.002	0.000	0.002	0.004	0.000	7
13～14	0.001	0.004	0.001	0.006	0.001	0.002	0.000	0.002	0.006	0.000	7
14～15	0.000	0.002	0.001	0.005	0.000	0.001	0.000	0.001	0.005	0.000	7
15～16	0.001	0.003	0.001	0.003	0.000	0.002	0.000	0.001	0.003	0.000	7
16～17	0.000	0.001	0.001	0.002	0.000	0.003	0.000	0.001	0.003	0.000	7
17～18	0.000	0.000	0.000	0.001	0.000	0.000	0.000	0.000	0.001	0.000	7
18～19	0.000	0.001	0.001	0.003	0.000	0.002	0.000	0.001	0.003	0.000	7
19～20	0.000	0.001	0.001	0.001	0.000	0.001	0.000	0.001	0.001	0.000	7
20～21	0.000	0.000	0.001	0.002	0.000	0.000	0.000	0.000	0.002	0.000	7
21～22	0.000	0.001	0.000	0.002	0.000	0.000	0.000	0.000	0.002	0.000	7
22～23	0.000	0.001	0.001	0.002	0.001	0.000	0.000	0.001	0.002	0.000	7
23～24	0.000	0.001	0.000	0.002	0.000	0.000	0.000	0.000	0.002	0.000	7
平均値	0.000	0.001	0.003	0.002	0.000	0.003	0.000	0.001	0.003	0.000	
最高値	0.002	0.004	0.018	0.006	0.001	0.011	0.001		0.018		
最低値	0.000	0.000	0.000	0.000	0.000	0.000	0.000			0.000	
測定数	24	24	24	24	24	24	24				168

表 1.1-15 (5)　一酸化窒素の現地調査結果（春季　沿大 No.1）

測定期間： 平成28年4月11日　　～　　4月17日

単位： ppm

時間帯	4月11日 (月)	4月12日 (火)	4月13日 (水)	4月14日 (木)	4月15日 (金)	4月16日 (土)	4月17日 (日)	平均値	最高値	最低値	測定数
0～ 1	0.001	0.002	0.004	0.004	0.013	0.007	0.000	0.004	0.013	0.000	7
1～ 2	0.001	0.002	0.004	0.007	0.002	0.007	0.000	0.003	0.007	0.000	7
2～ 3	0.001	0.003	0.006	0.002	0.002	0.030	0.000	0.006	0.030	0.000	7
3～ 4	0.003	0.002	0.007	0.002	0.004	0.017	0.000	0.005	0.017	0.000	7
4～ 5	0.004	0.005	0.006	0.004	0.003	0.045	0.000	0.010	0.045	0.000	7
5～ 6	0.006	0.015	0.021	0.005	0.005	0.046	0.000	0.014	0.046	0.000	7
6～ 7	0.018	0.024	0.029	0.017	0.013	0.036	0.000	0.020	0.036	0.000	7
7～ 8	0.019	0.022	0.034	0.019	0.013	0.031	0.001	0.020	0.034	0.001	7
8～ 9	0.019	0.017	0.025	0.020	0.014	0.028	0.001	0.018	0.028	0.001	7
9～10	0.010	0.010	0.022	0.031	0.010	0.028	0.001	0.016	0.031	0.001	7
10～11	0.006	0.006	0.040	0.022	0.010	0.019	0.001	0.015	0.040	0.001	7
11～12	0.009	0.006	0.027	0.017	0.009	0.011	0.001	0.011	0.027	0.001	7
12～13	0.006	0.006	0.006	0.010	0.009	0.007	0.001	0.006	0.010	0.001	7
13～14	0.005	0.005	0.002	0.010	0.008	0.004	0.001	0.005	0.010	0.001	7
14～15	0.006	0.004	0.002	0.010	0.009	0.003	0.001	0.005	0.010	0.001	7
15～16	0.005	0.003	0.002	0.010	0.005	0.002	0.001	0.004	0.010	0.001	7
16～17	0.006	0.002	0.001	0.012	0.006	0.002	0.001	0.004	0.012	0.001	7
17～18	0.005	0.001	0.000	0.005	0.006	0.001	0.001	0.003	0.006	0.000	7
18～19	0.004	0.000	0.000	0.003	0.005	0.000	0.000	0.002	0.005	0.000	7
19～20	0.004	0.000	0.001	0.002	0.005	0.001	0.000	0.002	0.005	0.000	7
20～21	0.002	0.000	0.001	0.003	0.004	0.001	0.000	0.002	0.004	0.000	7
21～22	0.002	0.001	0.001	0.002	0.010	0.000	0.000	0.002	0.010	0.000	7
22～23	0.008	0.002	0.001	0.002	0.039	0.000	0.000	0.007	0.039	0.000	7
23～24	0.002	0.002	0.001	0.013	0.010	0.000	0.000	0.004	0.013	0.000	7
平均値	0.006	0.006	0.010	0.010	0.009	0.014	0.000	0.008	0.014	0.000	
最高値	0.019	0.024	0.040	0.031	0.039	0.046	0.001		0.046		
最低値	0.001	0.000	0.000	0.002	0.002	0.000	0.000			0.000	
測定数	24	24	24	24	24	24	24				168

表 1.1-15 (6)　一酸化窒素の現地調査結果（春季　沿大 No.2）

測定期間： 平成28年4月11日　　～　　4月17日

単位： ppm

時間帯	4月11日 (月)	4月12日 (火)	4月13日 (水)	4月14日 (木)	4月15日 (金)	4月16日 (土)	4月17日 (日)	平均値	最高値	最低値	測定数
0～ 1	0.000	0.000	0.002	0.001	0.003	0.006	0.001	0.002	0.006	0.000	7
1～ 2	0.001	0.000	0.001	0.001	0.001	0.008	0.001	0.002	0.008	0.000	7
2～ 3	0.001	0.000	0.001	0.000	0.000	0.005	0.001	0.001	0.005	0.000	7
3～ 4	0.001	0.000	0.002	0.000	0.001	0.008	0.001	0.002	0.008	0.000	7
4～ 5	0.001	0.000	0.001	0.000	0.000	0.014	0.001	0.002	0.014	0.000	7
5～ 6	0.002	0.012	0.010	0.001	0.001	0.007	0.001	0.005	0.012	0.001	7
6～ 7	0.006	0.012	0.018	0.001	0.001	0.010	0.003	0.007	0.018	0.001	7
7～ 8	0.009	0.004	0.005	0.004	0.002	0.010	0.003	0.005	0.010	0.002	7
8～ 9	0.003	0.009	0.010	0.002	0.001	0.010	0.002	0.005	0.010	0.001	7
9～10	0.001	0.015	0.027	0.012	0.001	0.009	0.003	0.010	0.027	0.001	7
10～11	0.001	0.009	0.035	0.004	0.002	0.014	0.004	0.010	0.035	0.001	7
11～12	0.001	0.016	0.042	0.013	0.002	0.006	0.002	0.012	0.042	0.001	7
12～13	0.001	0.017	0.021	0.012	0.003	0.009	0.003	0.009	0.021	0.001	7
13～14	0.001	0.018	0.012	0.018	0.003	0.013	0.004	0.010	0.018	0.001	7
14～15	0.001	0.015	0.009	0.019	0.002	0.015	0.003	0.009	0.019	0.001	7
15～16	0.001	0.018	0.013	0.014	0.002	0.011	0.003	0.009	0.018	0.001	7
16～17	0.002	0.017	0.008	0.016	0.002	0.015	0.003	0.009	0.017	0.002	7
17～18	0.001	0.010	0.009	0.017	0.002	0.007	0.003	0.007	0.017	0.001	7
18～19	0.000	0.008	0.006	0.011	0.001	0.007	0.002	0.005	0.011	0.000	7
19～20	0.000	0.006	0.008	0.021	0.000	0.007	0.002	0.006	0.021	0.000	7
20～21	0.000	0.005	0.006	0.013	0.000	0.004	0.002	0.004	0.013	0.000	7
21～22	0.000	0.003	0.003	0.014	0.000	0.003	0.001	0.003	0.014	0.000	7
22～23	0.000	0.004	0.007	0.007	0.001	0.003	0.002	0.003	0.007	0.000	7
23～24	0.000	0.008	0.004	0.013	0.000	0.001	0.001	0.004	0.013	0.000	7
平均値	0.001	0.009	0.011	0.009	0.001	0.008	0.002	0.006	0.011	0.001	
最高値	0.009	0.018	0.042	0.021	0.003	0.015	0.004		0.042		
最低値	0.000	0.000	0.001	0.000	0.000	0.001	0.001			0.000	
測定数	24	24	24	24	24	24	24				168

表 1.1-16 (1)　一酸化窒素の現地調査結果（夏季　環大 No.1）

測定期間： 平成28年7月22日　　～　　7月28日

単位： ppm

時間帯	7月22日 (金)	7月23日 (土)	7月24日 (日)	7月25日 (月)	7月26日 (火)	7月27日 (水)	7月28日 (木)	平均値	最高値	最低値	測定数
0～ 1	0.000	0.000	0.000	0.000	0.001	0.000	0.001	0.000	0.001	0.000	7
1～ 2	0.000	0.000	0.000	0.000	0.001	0.001	0.001	0.000	0.001	0.000	7
2～ 3	0.000	0.000	0.002	0.000	0.001	0.004	0.003	0.001	0.004	0.000	7
3～ 4	0.000	0.000	0.005	0.000	0.001	0.004	0.002	0.002	0.005	0.000	7
4～ 5	0.000	0.000	0.001	0.000	0.001	0.006	0.007	0.002	0.007	0.000	7
5～ 6	0.001	0.001	0.007	0.001	0.005	0.012	0.009	0.005	0.012	0.001	7
6～ 7	0.003	0.002	0.006	0.005	0.014	0.013	0.010	0.008	0.014	0.002	7
7～ 8	0.002	0.002	0.003	0.007	0.016	0.010	0.009	0.007	0.016	0.002	7
8～ 9	0.002	0.002	0.001	0.007	0.016	0.010	0.006	0.006	0.016	0.001	7
9～10	0.001	0.002	0.001	0.006	0.021	0.011	0.005	0.007	0.021	0.001	7
10～11	0.002	0.002	0.000	0.003	0.025	0.006	0.004	0.006	0.025	0.000	7
11～12	0.002	0.001	0.000	0.003	0.010	0.004	0.002	0.003	0.010	0.000	7
12～13	0.001	0.001	0.000	0.002	0.004	0.004	0.002	0.002	0.004	0.000	7
13～14	0.002	0.000	0.000	0.001	0.004	0.004	0.002	0.002	0.004	0.000	7
14～15	0.002	0.000	0.000	0.001	0.003	0.004	0.003	0.002	0.004	0.000	7
15～16	0.005	0.000	0.001	0.000	0.005	0.003	0.003	0.002	0.005	0.000	7
16～17	0.001	0.000	0.001	0.002	0.007	0.003	0.003	0.002	0.007	0.000	7
17～18	0.001	0.002	0.000	0.000	0.004	0.003	0.003	0.002	0.004	0.000	7
18～19	0.000	0.000	0.000	0.001	0.002	0.008	0.002	0.002	0.008	0.000	7
19～20	0.000	0.000	0.000	0.000	0.002	0.002	0.002	0.001	0.002	0.000	7
20～21	0.000	0.000	0.000	0.002	0.003	0.002	0.002	0.001	0.003	0.000	7
21～22	0.000	0.000	0.000	0.000	0.001	0.001	0.002	0.001	0.002	0.000	7
22～23	0.000	0.000	0.000	0.000	0.002	0.001	0.001	0.001	0.002	0.000	7
23～24	0.000	0.000	0.000	0.000	0.000	0.001	0.001	0.000	0.001	0.000	7
平均値	0.001	0.001	0.001	0.002	0.006	0.005	0.004	0.003	0.006	0.001	
最高値	0.005	0.002	0.007	0.007	0.025	0.013	0.010		0.025		
最低値	0.000	0.000	0.000	0.000	0.000	0.000	0.001			0.000	
測定数	24	24	24	24	24	24	24				168

表 1.1-16 (2) 一酸化窒素の現地調査結果（夏季　環大 No.2）

測定期間： 平成28年7月22日　～　7月28日

単位： ppm

時間帯	7月22日 (金)	7月23日 (土)	7月24日 (日)	7月25日 (月)	7月26日 (火)	7月27日 (水)	7月28日 (木)	平均値	最高値	最低値	測定数
0～ 1	0.002	0.001	0.001	0.001	0.002	0.001	0.001	0.001	0.002	0.001	7
1～ 2	0.001	0.001	0.002	0.001	0.001	0.001	0.001	0.001	0.002	0.001	7
2～ 3	0.001	0.001	0.006	0.001	0.002	0.002	0.001	0.002	0.006	0.001	7
3～ 4	0.001	0.001	0.013	0.001	0.002	0.003	0.001	0.003	0.013	0.001	7
4～ 5	0.001	0.003	0.013	0.002	0.002	0.007	0.001	0.004	0.013	0.001	7
5～ 6	0.003	0.003	0.016	0.003	0.007	0.019	0.002	0.008	0.019	0.002	7
6～ 7	0.005	0.004	0.007	0.009	0.009	0.017	0.005	0.008	0.017	0.004	7
7～ 8	0.003	0.004	0.004	0.010	0.013	0.012	0.006	0.007	0.013	0.003	7
8～ 9	0.003	0.003	0.003	0.009	0.014	0.010	0.005	0.007	0.014	0.003	7
9～10	0.002	0.003	0.002	0.007	0.017	0.007	0.005	0.006	0.017	0.002	7
10～11	0.003	0.003	0.001	0.005	0.029	0.005	0.004	0.007	0.029	0.001	7
11～12	0.004	0.003	0.001	0.004	0.009	0.003	0.002	0.004	0.009	0.001	7
12～13	0.002	0.001	0.001	0.004	0.005	0.003	0.002	0.003	0.005	0.001	7
13～14	0.004	0.002	0.001	0.002	0.005	0.003	0.002	0.003	0.005	0.001	7
14～15	0.003	0.002	0.001	0.002	0.004	0.002	0.003	0.002	0.004	0.001	7
15～16	0.008	0.001	0.001	0.002	0.005	0.002	0.002	0.003	0.008	0.001	7
16～17	0.003	0.001	0.001	0.001	0.004	0.002	0.003	0.002	0.004	0.001	7
17～18	0.002	0.001	0.001	0.003	0.003	0.003	0.004	0.002	0.004	0.001	7
18～19	0.001	0.001	0.001	0.002	0.002	0.003	0.003	0.002	0.003	0.001	7
19～20	0.001	0.001	0.002	0.001	0.002	0.002	0.002	0.002	0.002	0.001	7
20～21	0.001	0.001	0.001	0.002	0.002	0.001	0.002	0.001	0.002	0.001	7
21～22	0.001	0.001	0.001	0.002	0.002	0.001	0.002	0.001	0.002	0.001	7
22～23	0.001	0.001	0.001	0.001	0.001	0.001	0.001	0.001	0.001	0.001	7
23～24	0.001	0.001	0.001	0.002	0.002	0.001	0.002	0.001	0.002	0.001	7
平均値	0.002	0.002	0.003	0.003	0.006	0.005	0.003	0.003	0.006	0.002	
最高値	0.008	0.004	0.016	0.010	0.029	0.019	0.006		0.029		
最低値	0.001	0.001	0.001	0.001	0.001	0.001	0.001			0.001	
測定数	24	24	24	24	24	24	24				168

表 1.1-16 (3) 一酸化窒素の現地調査結果（夏季　環大 No.3）

測定期間： 平成28年7月22日　～　7月28日

単位： ppm

時間帯	7月22日 (金)	7月23日 (土)	7月24日 (日)	7月25日 (月)	7月26日 (火)	7月27日 (水)	7月28日 (木)	平均値	最高値	最低値	測定数
0～ 1	0.001	0.000	0.000	0.000	0.001	0.001	0.000	0.000	0.001	0.000	7
1～ 2	0.001	0.000	0.000	0.000	0.001	0.001	0.000	0.000	0.001	0.000	7
2～ 3	0.000	0.000	0.001	0.001	0.001	0.001	0.001	0.001	0.001	0.000	7
3～ 4	0.001	0.000	0.001	0.001	0.001	0.002	0.000	0.001	0.002	0.000	7
4～ 5	0.001	0.001	0.003	0.001	0.001	0.006	0.001	0.002	0.006	0.001	7
5～ 6	0.002	0.001	0.008	0.003	0.003	0.021	0.002	0.006	0.021	0.001	7
6～ 7	0.004	0.009	0.006	0.008	0.004	0.017	0.004	0.007	0.017	0.004	7
7～ 8	0.003	0.004	0.005	0.010	0.004	0.013	0.005	0.006	0.013	0.003	7
8～ 9	0.003	0.004	0.003	0.009	0.007	0.011	0.006	0.006	0.011	0.003	7
9～10	0.002	0.003	0.002	0.007	0.015	0.006	0.010	0.006	0.015	0.002	7
10～11	0.004	0.003	0.002	0.005	0.027	0.005	0.004	0.007	0.027	0.002	7
11～12	0.005	0.004	0.001	0.004	0.007	0.044	0.002	0.010	0.044	0.001	7
12～13	0.007	0.006	0.002	0.004	0.005	0.002	0.002	0.004	0.007	0.002	7
13～14	0.007	0.003	0.001	0.002	0.003	0.003	0.002	0.003	0.007	0.001	7
14～15	0.003	0.001	0.001	0.001	0.004	0.002	0.002	0.002	0.004	0.001	7
15～16	0.004	0.001	0.001	0.001	0.002	0.002	0.004	0.002	0.004	0.001	7
16～17	0.002	0.005	0.001	0.002	0.003	0.002	0.002	0.002	0.005	0.001	7
17～18	0.001	0.001	0.001	0.001	0.002	0.004	0.003	0.002	0.004	0.001	7
18～19	0.001	0.001	0.001	0.001	0.002	0.002	0.002	0.001	0.002	0.001	7
19～20	0.001	0.000	0.000	0.001	0.001	0.001	0.001	0.001	0.001	0.000	7
20～21	0.000	0.000	0.001	0.001	0.001	0.001	0.001	0.001	0.001	0.000	7
21～22	0.000	0.000	0.000	0.001	0.001	0.001	0.001	0.001	0.001	0.000	7
22～23	0.000	0.000	0.000	0.001	0.001	0.001	0.001	0.001	0.001	0.000	7
23～24	0.000	0.000	0.000	0.001	0.001	0.001	0.001	0.001	0.001	0.000	7
平均値	0.002	0.002	0.002	0.003	0.004	0.006	0.002	0.003	0.006	0.002	
最高値	0.007	0.009	0.008	0.010	0.027	0.044	0.010		0.044		
最低値	0.000	0.000	0.000	0.000	0.001	0.001	0.000			0.000	
測定数	24	24	24	24	24	24	24				168

表 1.1-16 (4)　一酸化窒素の現地調査結果（夏季　環大 No.4）

測定期間： 平成28年7月22日　　～　　7月28日

単位： ppm

時間帯	7月22日 (金)	7月23日 (土)	7月24日 (日)	7月25日 (月)	7月26日 (火)	7月27日 (水)	7月28日 (木)	平均値	最高値	最低値	測定数
0～ 1	0.001	0.001	0.001	0.001	0.001	0.001	0.001	0.001	0.001	0.001	7
1～ 2	0.001	0.001	0.001	0.001	0.001	0.001	0.001	0.001	0.001	0.001	7
2～ 3	0.001	0.001	0.001	0.001	0.001	0.001	0.001	0.001	0.001	0.001	7
3～ 4	0.001	0.001	0.002	0.001	0.001	0.001	0.001	0.001	0.002	0.001	7
4～ 5	0.001	0.001	0.002	0.002	0.001	0.004	0.001	0.002	0.004	0.001	7
5～ 6	0.002	0.001	0.005	0.004	0.002	0.011	0.001	0.004	0.011	0.001	7
6～ 7	0.003	0.002	0.006	0.007	0.002	0.009	0.002	0.004	0.009	0.002	7
7～ 8	0.003	0.003	0.003	0.008	0.003	0.006	0.003	0.004	0.008	0.003	7
8～ 9	0.002	0.002	0.002	0.007	0.003	0.006	0.003	0.004	0.007	0.002	7
9～10	0.002	0.002	0.001	0.006	0.012	0.004	0.003	0.004	0.012	0.001	7
10～11	0.002	0.002	0.001	0.004	0.021	0.004	0.002	0.005	0.021	0.001	7
11～12	0.003	0.002	0.001	0.003	0.011	0.001	0.002	0.003	0.011	0.001	7
12～13	0.002	0.001	0.001	0.003	0.004	0.002	0.001	0.002	0.004	0.001	7
13～14	0.003	0.001	0.001	0.001	0.002	0.002	0.001	0.002	0.003	0.001	7
14～15	0.002	0.001	0.001	0.001	0.002	0.001	0.001	0.001	0.002	0.001	7
15～16	0.003	0.001	0.001	0.001	0.002	0.001	0.001	0.001	0.003	0.001	7
16～17	0.002	0.001	0.001	0.001	0.002	0.001	0.001	0.001	0.002	0.001	7
17～18	0.001	0.001	0.001	0.001	0.001	0.001	0.002	0.001	0.002	0.001	7
18～19	0.003	0.001	0.001	0.001	0.001	0.001	0.002	0.001	0.003	0.001	7
19～20	0.004	0.001	0.001	0.002	0.003	0.006	0.007	0.003	0.007	0.001	7
20～21	0.001	0.001	0.001	0.001	0.001	0.001	0.001	0.001	0.001	0.001	7
21～22	0.001	0.001	0.001	0.002	0.001	0.001	0.001	0.001	0.002	0.001	7
22～23	0.001	0.001	0.001	0.001	0.002	0.001	0.001	0.001	0.002	0.001	7
23～24	0.001	0.001	0.001	0.001	0.001	0.001	0.001	0.001	0.001	0.001	7
平均値	0.002	0.001	0.002	0.003	0.003	0.003	0.002	0.002	0.003	0.001	
最高値	0.004	0.003	0.006	0.008	0.021	0.011	0.007		0.021		
最低値	0.001	0.001	0.001	0.001	0.001	0.001	0.001			0.001	
測定数	24	24	24	24	24	24	24				168

表 1.1-16 (5)　一酸化窒素の現地調査結果（夏季　沿大 No.1）

測定期間： 平成28年7月22日　　～　　7月28日

単位： ppm

時間帯	7月22日 (金)	7月23日 (土)	7月24日 (日)	7月25日 (月)	7月26日 (火)	7月27日 (水)	7月28日 (木)	平均値	最高値	最低値	測定数
0～ 1	0.008	0.003	0.001	0.001	0.001	0.003	0.001	0.003	0.008	0.001	7
1～ 2	0.004	0.006	0.004	0.005	0.001	0.002	0.002	0.003	0.006	0.001	7
2～ 3	0.004	0.010	0.006	0.009	0.001	0.002	0.001	0.005	0.010	0.001	7
3～ 4	0.005	0.013	0.017	0.010	0.001	0.004	0.001	0.007	0.017	0.001	7
4～ 5	0.009	0.004	0.023	0.006	0.001	0.006	0.001	0.007	0.023	0.001	7
5～ 6	0.015	0.016	0.011	0.011	0.002	0.027	0.003	0.012	0.027	0.002	7
6～ 7	0.019	0.020	0.013	0.014	0.005	0.021	0.002	0.013	0.021	0.002	7
7～ 8	0.019	0.024	0.011	0.032	0.005	0.009	0.004	0.015	0.032	0.004	7
8～ 9	0.027	0.019	0.006	0.021	0.015	0.007	0.004	0.014	0.027	0.004	7
9～10	0.026	0.029	0.005	0.016	0.017	0.008	0.005	0.015	0.029	0.005	7
10～11	0.019	0.012	0.004	0.009	0.029	0.011	0.003	0.012	0.029	0.003	7
11～12	0.022	0.009	0.003	0.011	0.007	0.002	0.003	0.008	0.022	0.002	7
12～13	0.019	0.010	0.003	0.009	0.006	0.001	0.002	0.007	0.019	0.001	7
13～14	0.021	0.009	0.003	0.007	0.004	0.002	0.002	0.007	0.021	0.002	7
14～15	0.009	0.012	0.003	0.006	0.003	0.001	0.002	0.005	0.012	0.001	7
15～16	0.007	0.010	0.001	0.010	0.002	0.001	0.002	0.005	0.010	0.001	7
16～17	0.006	0.012	0.002	0.008	0.003	0.002	0.002	0.005	0.012	0.002	7
17～18	0.005	0.011	0.004	0.010	0.003	0.001	0.002	0.005	0.011	0.001	7
18～19	0.006	0.013	0.002	0.005	0.001	0.001	0.001	0.004	0.013	0.001	7
19～20	0.005	0.026	0.002	0.002	0.002	0.001	0.001	0.006	0.026	0.001	7
20～21	0.003	0.003	0.001	0.002	0.001	0.001	0.001	0.002	0.003	0.001	7
21～22	0.010	0.004	0.002	0.003	0.005	0.001	0.001	0.004	0.010	0.001	7
22～23	0.004	0.002	0.001	0.001	0.002	0.000	0.001	0.002	0.004	0.000	7
23～24	0.004	0.002	0.001	0.001	0.009	0.001	0.001	0.003	0.009	0.001	7
平均値	0.012	0.012	0.005	0.009	0.005	0.005	0.002	0.007	0.012	0.002	
最高値	0.027	0.029	0.023	0.032	0.029	0.027	0.005		0.032		
最低値	0.003	0.002	0.001	0.001	0.001	0.000	0.001			0.000	
測定数	24	24	24	24	24	24	24				168

表 1.1-16 (6) 一酸化窒素の現地調査結果（夏季　沿大 No.2）

測定期間： 平成28年7月22日　～　7月28日

単位： ppm

時間帯	7月22日 (金)	7月23日 (土)	7月24日 (日)	7月25日 (月)	7月26日 (火)	7月27日 (水)	7月28日 (木)	平均値	最高値	最低値	測定数
0～ 1	0.002	0.002	0.001	0.002	0.006	0.004	0.005	0.003	0.006	0.001	7
1～ 2	0.002	0.003	0.001	0.002	0.008	0.012	0.002	0.004	0.012	0.001	7
2～ 3	0.008	0.005	0.003	0.003	0.004	0.008	0.005	0.005	0.008	0.003	7
3～ 4	0.007	0.005	0.003	0.003	0.012	0.008	0.006	0.006	0.012	0.003	7
4～ 5	0.004	0.001	0.004	0.011	0.019	0.034	0.017	0.013	0.034	0.001	7
5～ 6	0.006	0.010	0.011	0.024	0.019	0.023	0.031	0.018	0.031	0.006	7
6～ 7	0.006	0.006	0.020	0.042	0.056	0.027	0.019	0.025	0.056	0.006	7
7～ 8	0.003	0.014	0.004	0.026	0.046	0.028	0.033	0.022	0.046	0.003	7
8～ 9	0.004	0.007	0.002	0.026	0.055	0.035	0.030	0.023	0.055	0.002	7
9～10	0.006	0.004	0.002	0.023	0.041	0.021	0.026	0.018	0.041	0.002	7
10～11	0.008	0.004	0.001	0.015	0.048	0.018	0.011	0.015	0.048	0.001	7
11～12	0.006	0.003	0.001	0.014	0.021	0.021	0.019	0.012	0.021	0.001	7
12～13	0.014	0.002	0.001	0.014	0.024	0.015	0.022	0.013	0.024	0.001	7
13～14	0.021	0.002	0.001	0.006	0.021	0.014	0.018	0.012	0.021	0.001	7
14～15	0.025	0.005	0.002	0.008	0.014	0.020	0.011	0.012	0.025	0.002	7
15～16	0.040	0.003	0.003	0.011	0.032	0.024	0.018	0.019	0.040	0.003	7
16～17	0.019	0.003	0.003	0.017	0.028	0.020	0.016	0.015	0.028	0.003	7
17～18	0.021	0.002	0.002	0.021	0.029	0.023	0.017	0.016	0.029	0.002	7
18～19	0.006	0.010	0.006	0.011	0.013	0.012	0.012	0.010	0.013	0.006	7
19～20	0.006	0.010	0.001	0.009	0.011	0.008	0.010	0.008	0.011	0.001	7
20～21	0.003	0.013	0.002	0.006	0.009	0.006	0.006	0.006	0.013	0.002	7
21～22	0.003	0.005	0.004	0.009	0.007	0.006	0.005	0.006	0.009	0.003	7
22～23	0.003	0.005	0.001	0.003	0.007	0.007	0.003	0.004	0.007	0.001	7
23～24	0.001	0.001	0.001	0.005	0.005	0.005	0.008	0.004	0.008	0.001	7
平均値	0.009	0.005	0.003	0.013	0.022	0.017	0.015	0.012	0.022	0.003	
最高値	0.040	0.014	0.020	0.042	0.056	0.035	0.033		0.056		
最低値	0.001	0.001	0.001	0.002	0.004	0.004	0.002			0.001	
測定数	24	24	24	24	24	24	24				168

表 1.1-17 (1) 一酸化窒素の現地調査結果（秋季　環大 No.1）

測定期間： 平成28年10月13日　～　10月19日

単位： ppm

時間帯	10月13日 (金)	10月14日 (土)	10月15日 (日)	10月16日 (月)	10月17日 (火)	10月18日 (水)	10月19日 (木)	平均値	最高値	最低値	測定数
0～ 1	0.000	0.001	0.010	0.001	0.017	0.001	0.000	0.004	0.017	0.000	7
1～ 2	0.000	0.001	0.005	0.001	0.010	0.002	0.000	0.003	0.010	0.000	7
2～ 3	0.000	0.002	0.010	0.001	0.008	0.005	0.001	0.004	0.010	0.000	7
3～ 4	0.000	0.009	0.013	0.000	0.001	0.001	0.002	0.004	0.013	0.000	7
4～ 5	0.000	0.007	0.019	0.000	0.001	0.006	0.003	0.005	0.019	0.000	7
5～ 6	0.000	0.022	0.028	0.001	0.000	0.015	0.005	0.010	0.028	0.000	7
6～ 7	0.000	0.039	0.039	0.002	0.001	0.027	0.025	0.019	0.039	0.000	7
7～ 8	0.000	0.014	0.014	0.003	0.001	0.015	0.020	0.010	0.020	0.000	7
8～ 9	0.001	0.008	0.007	0.002	0.001	0.008	0.006	0.005	0.008	0.001	7
9～10	0.001	0.004	0.004	0.002	0.006	0.007	0.003	0.004	0.007	0.001	7
10～11	0.002	0.003	0.002	0.001	0.009	0.004	0.002	0.003	0.009	0.001	7
11～12	0.001	0.002	0.001	0.001	0.017	0.002	0.001	0.004	0.017	0.001	7
12～13	0.002	0.002	0.001	0.000	0.004	0.001	0.001	0.002	0.004	0.000	7
13～14	0.001	0.002	0.001	0.001	0.002	0.001	0.002	0.001	0.002	0.001	7
14～15	0.001	0.001	0.001	0.001	0.003	0.001	0.001	0.001	0.003	0.001	7
15～16	0.000	0.001	0.001	0.001	0.006	0.001	0.000	0.001	0.006	0.000	7
16～17	0.001	0.001	0.000	0.001	0.003	0.001	0.000	0.001	0.003	0.000	7
17～18	0.000	0.002	0.000	0.000	0.002	0.002	0.000	0.001	0.002	0.000	7
18～19	0.000	0.000	0.001	0.000	0.002	0.001	0.000	0.001	0.002	0.000	7
19～20	0.001	0.009	0.000	0.001	0.001	0.001	0.000	0.002	0.009	0.000	7
20～21	0.000	0.039	0.001	0.007	0.004	0.003	0.000	0.008	0.039	0.000	7
21～22	0.000	0.042	0.002	0.007	0.005	0.001	0.001	0.008	0.042	0.000	7
22～23	0.000	0.034	0.013	0.013	0.003	0.000	0.000	0.009	0.034	0.000	7
23～24	0.000	0.018	0.003	0.017	0.002	0.000	0.000	0.006	0.018	0.000	7
平均値	0.000	0.011	0.007	0.003	0.005	0.004	0.003	0.005	0.011	0.000	
最高値	0.002	0.042	0.039	0.017	0.017	0.027	0.025		0.042		
最低値	0.000	0.000	0.000	0.000	0.000	0.000	0.000			0.000	
測定数	24	24	24	24	24	24	24				168

表 1.1-17 (2) 一酸化窒素の現地調査結果（秋季　環大 No.2）

平成28年10月13日　～　10月19日

単位： ppm

10月13日 (金)	10月14日 (土)	10月15日 (日)	10月16日 (月)	10月17日 (火)	10月18日 (水)	10月19日 (木)	平均値	最高値	最低値	測定数
0.000	0.002	0.016	0.001	0.018	0.001	0.001	0.006	0.018	0.000	7
0.000	0.002	0.010	0.001	0.016	0.004	0.002	0.005	0.016	0.000	7
0.000	0.002	0.026	0.001	0.013	0.004	0.002	0.007	0.026	0.000	7
0.000	0.014	0.035	0.001	0.003	0.003	0.010	0.009	0.035	0.000	7
0.000	0.017	0.029	0.001	0.001	0.013	0.015	0.011	0.029	0.000	7
0.001	0.024	0.044	0.001	0.002	0.023	0.005	0.014	0.044	0.001	7
0.001	0.012	0.055	0.004	0.004	0.055	0.078	0.030	0.078	0.001	7
0.002	0.024	0.021	0.003	0.003	0.022	0.022	0.014	0.024	0.002	7
0.003	0.012	0.010	0.003	0.002	0.017	0.009	0.008	0.017	0.002	7
0.003	0.006	0.005	0.002	0.005	0.011	0.005	0.005	0.011	0.002	7
0.003	0.004	0.003	0.002	0.009	0.007	0.004	0.005	0.009	0.002	7
0.003	0.002	0.002	0.001	0.014	0.002	0.002	0.004	0.014	0.001	7
0.003	0.002	0.001	0.001	0.005	0.002	0.002	0.002	0.005	0.001	7
0.002	0.002	0.002	0.001	0.004	0.002	0.001	0.002	0.004	0.001	7
0.002	0.002	0.001	0.001	0.005	0.002	0.001	0.002	0.005	0.001	7
0.002	0.001	0.001	0.001	0.009	0.004	0.002	0.003	0.009	0.001	7
0.001	0.002	0.001	0.001	0.005	0.001	0.001	0.002	0.005	0.001	7
0.001	0.003	0.003	0.001	0.007	0.015	0.001	0.004	0.015	0.001	7
0.001	0.013	0.002	0.001	0.005	0.003	0.001	0.004	0.013	0.001	7
0.001	0.032	0.001	0.001	0.002	0.003	0.001	0.006	0.032	0.001	7
0.001	0.030	0.001	0.003	0.005	0.001	0.001	0.006	0.030	0.001	7
0.001	0.054	0.003	0.004	0.005	0.001	0.001	0.010	0.054	0.001	7
0.001	0.052	0.011	0.014	0.004	0.000	0.001	0.012	0.052	0.000	7
0.002	0.035	0.004	0.016	0.002	0.001	0.001	0.009	0.035	0.001	7
0.001	0.015	0.012	0.003	0.006	0.008	0.007	0.007	0.015	0.001	
0.003	0.054	0.055	0.016	0.018	0.055	0.078		0.078		
0.000	0.001	0.001	0.001	0.001	0.000	0.001			0.000	
24	24	24	24	24	24	24				168

表 1.1-17 (3) 一酸化窒素の現地調査結果（秋季　環大 No.3）

測定期間： 平成28年10月13日　～　10月19日

単位： ppm

時間帯	10月13日 (金)	10月14日 (土)	10月15日 (日)	10月16日 (月)	10月17日 (火)	10月18日 (水)	10月19日 (木)	平均値	最高値	最低値	測定数
0～ 1	0.000	0.001	0.010	0.002	0.018	0.004	0.001	0.005	0.018	0.000	7
1～ 2	0.000	0.001	0.006	0.001	0.018	0.003	0.001	0.004	0.018	0.000	7
2～ 3	0.000	0.001	0.015	0.001	0.011	0.002	0.001	0.004	0.015	0.000	7
3～ 4	0.000	0.002	0.019	0.000	0.003	0.005	0.003	0.005	0.019	0.000	7
4～ 5	0.000	0.006	0.020	0.000	0.001	0.006	0.005	0.005	0.020	0.000	7
5～ 6	0.000	0.020	0.039	0.001	0.005	0.020	0.016	0.014	0.039	0.000	7
6～ 7	0.000	0.035	0.025	0.003	0.003	0.032	0.038	0.019	0.038	0.000	7
7～ 8	0.001	0.020	0.016	0.003	0.002	0.017	0.018	0.011	0.020	0.001	7
8～ 9	0.003	0.011	0.009	0.004	0.002	0.017	0.009	0.008	0.017	0.002	7
9～10	0.010	0.006	0.007	0.002	0.007	0.008	0.004	0.006	0.010	0.002	7
10～11	0.002	0.003	0.003	0.002	0.008	0.006	0.003	0.004	0.008	0.002	7
11～12	0.002	0.002	0.002	0.001	0.009	0.003	0.002	0.003	0.009	0.001	7
12～13	0.003	0.002	0.001	0.000	0.005	0.003	0.001	0.002	0.005	0.000	7
13～14	0.002	0.001	0.001	0.000	0.004	0.001	0.001	0.001	0.004	0.000	7
14～15	0.001	0.001	0.001	0.001	0.009	0.002	0.000	0.002	0.009	0.000	7
15～16	0.000	0.001	0.000	0.001	0.012	0.001	0.000	0.002	0.012	0.000	7
16～17	0.000	0.002	0.000	0.000	0.008	0.000	0.000	0.001	0.008	0.000	7
17～18	0.000	0.001	0.002	0.000	0.012	0.001	0.000	0.002	0.012	0.000	7
18～19	0.000	0.001	0.001	0.001	0.004	0.001	0.000	0.001	0.004	0.000	7
19～20	0.001	0.013	0.000	0.001	0.003	0.004	0.000	0.003	0.013	0.000	7
20～21	0.001	0.034	0.002	0.001	0.007	0.002	0.001	0.007	0.034	0.001	7
21～22	0.001	0.040	0.004	0.004	0.010	0.000	0.001	0.009	0.040	0.000	7
22～23	0.001	0.063	0.013	0.016	0.004	0.000	0.001	0.014	0.063	0.000	7
23～24	0.001	0.037	0.005	0.015	0.003	0.001	0.001	0.009	0.037	0.001	7
平均値	0.001	0.013	0.008	0.003	0.007	0.006	0.004	0.006	0.013	0.001	
最高値	0.010	0.063	0.039	0.016	0.018	0.032	0.038		0.063		
最低値	0.000	0.001	0.000	0.000	0.001	0.000	0.000			0.000	
測定数	24	24	24	24	24	24	24				168

表 1.1-17 (4) 一酸化窒素の現地調査結果（秋季　環大 No.4）

測定期間： 平成28年10月13日　～　10月19日

単位： ppm

時間帯	10月13日 (金)	10月14日 (土)	10月15日 (日)	10月16日 (月)	10月17日 (火)	10月18日 (水)	10月19日 (木)	平均値	最高値	最低値	測定数
0～ 1	0.000	0.000	0.004	0.000	0.015	0.001	0.001	0.003	0.015	0.000	7
1～ 2	0.000	0.000	0.006	0.000	0.012	0.000	0.001	0.003	0.012	0.000	7
2～ 3	0.000	0.000	0.008	0.000	0.011	0.001	0.001	0.003	0.011	0.000	7
3～ 4	0.000	0.000	0.013	0.000	0.001	0.002	0.001	0.002	0.013	0.000	7
4～ 5	0.000	0.002	0.022	0.000	0.000	0.003	0.001	0.004	0.022	0.000	7
5～ 6	0.000	0.010	0.021	0.000	0.000	0.002	0.015	0.007	0.021	0.000	7
6～ 7	0.000	0.016	0.021	0.000	0.000	0.011	0.014	0.009	0.021	0.000	7
7～ 8	0.000	0.012	0.009	0.000	0.000	0.016	0.018	0.008	0.018	0.000	7
8～ 9	0.002	0.006	0.004	0.000	0.000	0.012	0.009	0.005	0.012	0.000	7
9～10	0.001	0.002	0.002	0.000	0.003	0.006	0.006	0.003	0.006	0.000	7
10～11	0.003	0.001	0.001	0.000	0.003	0.003	0.003	0.002	0.003	0.000	7
11～12	0.002	0.001	0.000	0.000	0.005	0.002	0.002	0.002	0.005	0.000	7
12～13	0.002	0.001	0.000	0.000	0.002	0.002	0.002	0.001	0.002	0.000	7
13～14	0.002	0.002	0.002	0.000	0.001	0.002	0.003	0.002	0.003	0.000	7
14～15	0.002	0.001	0.001	0.001	0.003	0.002	0.002	0.002	0.003	0.001	7
15～16	0.001	0.001	0.001	0.001	0.005	0.002	0.002	0.002	0.005	0.001	7
16～17	0.000	0.001	0.001	0.001	0.003	0.002	0.002	0.001	0.003	0.000	7
17～18	0.000	0.002	0.000	0.000	0.001	0.001	0.001	0.001	0.002	0.000	7
18～19	0.000	0.002	0.000	0.000	0.001	0.004	0.001	0.001	0.004	0.000	7
19～20	0.000	0.016	0.000	0.001	0.000	0.019	0.009	0.006	0.019	0.000	7
20～21	0.000	0.021	0.000	0.001	0.000	0.002	0.001	0.004	0.021	0.000	7
21～22	0.000	0.046	0.001	0.002	0.001	0.001	0.001	0.007	0.046	0.000	7
22～23	0.000	0.034	0.006	0.012	0.002	0.001	0.001	0.008	0.034	0.000	7
23～24	0.000	0.009	0.002	0.015	0.001	0.001	0.001	0.004	0.015	0.000	7
平均値	0.001	0.008	0.005	0.001	0.003	0.004	0.004	0.004	0.008	0.001	
最高値	0.003	0.046	0.022	0.015	0.015	0.019	0.018		0.046		
最低値	0.000	0.000	0.000	0.000	0.000	0.000	0.001			0.000	
測定数	24	24	24	24	24	24	24				168

表 1.1-17 (5) 一酸化窒素の現地調査結果（秋季　沿大 No.1）

測定期間： 平成28年10月13日　～　10月19日

単位： ppm

時間帯	10月13日 (金)	10月14日 (土)	10月15日 (日)	10月16日 (月)	10月17日 (火)	10月18日 (水)	10月19日 (木)	平均値	最高値	最低値	測定数
0～ 1	0.009	0.006	0.020	0.002	0.020	0.012	0.007	0.011	0.020	0.002	7
1～ 2	0.008	0.009	0.036	0.005	0.019	0.010	0.019	0.015	0.036	0.005	7
2～ 3	0.010	0.016	0.029	0.009	0.011	0.004	0.008	0.012	0.029	0.004	7
3～ 4	0.005	0.016	0.032	0.003	0.013	0.012	0.011	0.013	0.032	0.003	7
4～ 5	0.007	0.012	0.033	0.007	0.009	0.012	0.024	0.015	0.033	0.007	7
5～ 6	0.016	0.064	0.063	0.012	0.012	0.030	0.050	0.035	0.064	0.012	7
6～ 7	0.020	0.074	0.066	0.019	0.012	0.059	0.046	0.042	0.074	0.012	7
7～ 8	0.022	0.043	0.041	0.012	0.024	0.048	0.033	0.032	0.048	0.012	7
8～ 9	0.026	0.030	0.019	0.008	0.027	0.029	0.022	0.023	0.030	0.008	7
9～10	0.033	0.028	0.023	0.005	0.017	0.027	0.018	0.022	0.033	0.005	7
10～11	0.020	0.021	0.011	0.004	0.017	0.021	0.010	0.015	0.021	0.004	7
11～12	0.017	0.018	0.007	0.004	0.008	0.014	0.012	0.011	0.018	0.004	7
12～13	0.018	0.015	0.009	0.002	0.014	0.011	0.008	0.011	0.018	0.002	7
13～14	0.023	0.021	0.005	0.001	0.019	0.016	0.006	0.013	0.023	0.001	7
14～15	0.015	0.011	0.002	0.003	0.036	0.013	0.005	0.012	0.036	0.002	7
15～16	0.010	0.003	0.002	0.001	0.029	0.010	0.004	0.008	0.029	0.001	7
16～17	0.011	0.007	0.002	0.001	0.030	0.007	0.006	0.009	0.030	0.001	7
17～18	0.019	0.047	0.005	0.001	0.022	0.009	0.006	0.016	0.047	0.001	7
18～19	0.018	0.063	0.008	0.009	0.012	0.017	0.002	0.018	0.063	0.002	7
19～20	0.011	0.062	0.003	0.008	0.012	0.005	0.001	0.015	0.062	0.001	7
20～21	0.009	0.048	0.006	0.005	0.008	0.005	0.001	0.012	0.048	0.001	7
21～22	0.055	0.098	0.016	0.006	0.044	0.002	0.026	0.035	0.098	0.002	7
22～23	0.008	0.095	0.016	0.023	0.011	0.004	0.008	0.024	0.095	0.004	7
23～24	0.008	0.048	0.013	0.019	0.008	0.005	0.010	0.016	0.048	0.005	7
平均値	0.017	0.036	0.019	0.007	0.018	0.016	0.014	0.018	0.036	0.007	
最高値	0.055	0.098	0.066	0.023	0.044	0.059	0.050		0.098		
最低値	0.005	0.003	0.002	0.001	0.008	0.002	0.001			0.001	
測定数	24	24	24	24	24	24	24				168

表 1.1-17 (6)　一酸化窒素の現地調査結果（秋季　沿大 No.2）

測定期間： 平成28年10月13日　～　10月19日

単位： ppm

時間帯	10月13日 (金)	10月14日 (土)	10月15日 (日)	10月16日 (月)	10月17日 (火)	10月18日 (水)	10月19日 (木)	平均値	最高値	最低値	測定数
0～ 1	0.005	0.001	0.003	0.001	0.009	0.005	0.005	0.004	0.009	0.001	7
1～ 2	0.011	0.001	0.020	0.001	0.020	0.011	0.007	0.010	0.020	0.001	7
2～ 3	0.003	0.001	0.014	0.001	0.011	0.006	0.007	0.006	0.014	0.001	7
3～ 4	0.001	0.006	0.022	0.001	0.003	0.023	0.013	0.010	0.023	0.001	7
4～ 5	0.001	0.004	0.019	0.004	0.003	0.034	0.031	0.014	0.034	0.001	7
5～ 6	0.015	0.019	0.028	0.009	0.002	0.060	0.058	0.027	0.060	0.002	7
6～ 7	0.019	0.066	0.023	0.002	0.002	0.083	0.078	0.039	0.083	0.002	7
7～ 8	0.010	0.017	0.012	0.002	0.001	0.036	0.071	0.021	0.071	0.001	7
8～ 9	0.010	0.011	0.008	0.002	0.018	0.020	0.030	0.014	0.030	0.002	7
9～10	0.010	0.007	0.007	0.002	0.027	0.011	0.018	0.012	0.027	0.002	7
10～11	0.018	0.005	0.010	0.002	0.027	0.003	0.014	0.011	0.027	0.002	7
11～12	0.015	0.008	0.007	0.004	0.024	0.005	0.009	0.010	0.024	0.004	7
12～13	0.015	0.006	0.007	0.003	0.009	0.003	0.006	0.007	0.015	0.003	7
13～14	0.015	0.008	0.016	0.005	0.004	0.008	0.008	0.009	0.016	0.004	7
14～15	0.017	0.011	0.018	0.002	0.019	0.012	0.008	0.012	0.019	0.002	7
15～16	0.023	0.015	0.006	0.006	0.009	0.016	0.014	0.013	0.023	0.006	7
16～17	0.014	0.027	0.011	0.003	0.016	0.012	0.010	0.013	0.027	0.003	7
17～18	0.008	0.038	0.014	0.004	0.004	0.032	0.009	0.016	0.038	0.004	7
18～19	0.009	0.032	0.022	0.004	0.003	0.042	0.006	0.017	0.042	0.003	7
19～20	0.007	0.031	0.024	0.006	0.002	0.029	0.006	0.015	0.031	0.002	7
20～21	0.004	0.052	0.015	0.011	0.012	0.019	0.011	0.018	0.052	0.004	7
21～22	0.011	0.075	0.019	0.017	0.004	0.006	0.007	0.020	0.075	0.004	7
22～23	0.001	0.048	0.014	0.021	0.002	0.010	0.011	0.015	0.048	0.001	7
23～24	0.001	0.026	0.003	0.013	0.003	0.017	0.010	0.010	0.026	0.001	7
平均値	0.010	0.021	0.014	0.005	0.010	0.021	0.019	0.014	0.021	0.005	
最高値	0.023	0.075	0.028	0.021	0.027	0.083	0.078		0.083		
最低値	0.001	0.001	0.003	0.001	0.001	0.003	0.005			0.001	
測定数	24	24	24	24	24	24	24				168

表 1.1-18 (1)　一酸化窒素の現地調査結果（冬季　環大 No.1）

測定期間： 平成28年1月23日　～　1月29日

単位： ppm

時間帯	1月23日 (土)	1月24日 (日)	1月25日 (月)	1月26日 (火)	1月27日 (水)	1月28日 (木)	1月29日 (金)	平均値	最高値	最低値	測定数
0～ 1	0.000	0.000	0.001	0.005	0.013	0.012	0.047	0.011	0.047	0.000	7
1～ 2	0.000	0.000	0.001	0.005	0.018	0.023	0.050	0.014	0.050	0.000	7
2～ 3	0.000	0.000	0.011	0.013	0.030	0.051	0.037	0.020	0.051	0.000	7
3～ 4	0.000	0.001	0.013	0.026	0.043	0.079	0.045	0.030	0.079	0.000	7
4～ 5	0.000	0.001	0.028	0.065	0.077	0.084	0.038	0.042	0.084	0.000	7
5～ 6	0.000	0.003	0.097	0.066	0.095	0.102	0.027	0.056	0.102	0.000	7
6～ 7	0.000	0.002	0.109	0.110	0.150	0.118	0.036	0.075	0.150	0.000	7
7～ 8	0.000	0.004	0.098	0.113	0.168	0.242	0.026	0.093	0.242	0.000	7
8～ 9	0.001	0.013	0.043	0.036	0.142	0.199	0.016	0.064	0.199	0.001	7
9～10	0.002	0.009	0.012	0.009	0.056	0.059	0.018	0.024	0.059	0.002	7
10～11	0.002	0.001	0.001	0.005	0.010	0.015	0.007	0.006	0.015	0.001	7
11～12	0.001	0.000	0.001	0.004	0.004	0.003	0.002	0.002	0.004	0.000	7
12～13	0.003	0.000	0.000	0.003	0.002	0.001	0.001	0.001	0.003	0.000	7
13～14	0.004	0.000	0.000	0.004	0.001	0.001	0.001	0.002	0.004	0.000	7
14～15	0.004	0.000	0.000	0.004	0.002	0.001	0.001	0.002	0.004	0.000	7
15～16	0.002	0.000	0.000	0.006	0.003	0.001	0.001	0.002	0.006	0.000	7
16～17	0.001	0.000	0.000	0.006	0.003	0.002	0.001	0.002	0.006	0.000	7
17～18	0.001	0.000	0.000	0.009	0.003	0.020	0.001	0.005	0.020	0.000	7
18～19	0.001	0.000	0.000	0.011	0.030	0.097	0.000	0.020	0.097	0.000	7
19～20	0.001	0.000	0.001	0.006	0.039	0.084	0.001	0.019	0.084	0.000	7
20～21	0.000	0.000	0.001	0.021	0.014	0.062	0.000	0.014	0.062	0.000	7
21～22	0.000	0.000	0.001	0.050	0.002	0.057	0.000	0.016	0.057	0.000	7
22～23	0.001	0.000	0.002	0.027	0.002	0.064	0.000	0.014	0.064	0.000	7
23～24	0.001	0.000	0.003	0.014	0.012	0.055	0.000	0.012	0.055	0.000	7
平均値	0.001	0.001	0.018	0.026	0.038	0.060	0.015	0.023	0.060	0.001	
最高値	0.004	0.013	0.109	0.113	0.168	0.242	0.050		0.242		
最低値	0.000	0.000	0.000	0.003	0.001	0.001	0.000			0.000	
測定数	24	24	24	24	24	24	24				168

表 1.1-18 (2) 一酸化窒素の現地調査結果（冬季　環大 No.2）

測定期間： 平成28年1月23日　～　1月29日

単位： ppm

時間帯	1月23日 (土)	1月24日 (日)	1月25日 (月)	1月26日 (火)	1月27日 (水)	1月28日 (木)	1月29日 (金)	平均値	最高値	最低値	測定数
0～ 1	0.000	0.000	0.001	0.015	0.015	0.017	0.073	0.017	0.073	0.000	7
1～ 2	0.000	0.000	0.000	0.010	0.030	0.031	0.058	0.018	0.058	0.000	7
2～ 3	0.000	0.000	0.010	0.006	0.026	0.027	0.037	0.015	0.037	0.000	7
3～ 4	0.000	0.000	0.012	0.018	0.052	0.052	0.050	0.026	0.052	0.000	7
4～ 5	0.000	0.000	0.024	0.038	0.088	0.122	0.062	0.048	0.122	0.000	7
5～ 6	0.001	0.001	0.109	0.087	0.158	0.222	0.032	0.087	0.222	0.001	7
6～ 7	0.002	0.002	0.157	0.265	0.251	0.286	0.058	0.146	0.286	0.002	7
7～ 8	0.002	0.005	0.052	0.309	0.192	0.258	0.043	0.123	0.309	0.002	7
8～ 9	0.004	0.015	0.035	0.033	0.077	0.184	0.024	0.053	0.184	0.004	7
9～10	0.004	0.009	0.013	0.014	0.050	0.062	0.021	0.025	0.062	0.004	7
10～11	0.004	0.002	0.002	0.009	0.009	0.023	0.012	0.009	0.023	0.002	7
11～12	0.003	0.000	0.001	0.009	0.004	0.006	0.002	0.004	0.009	0.000	7
12～13	0.006	0.000	0.001	0.004	0.002	0.002	0.002	0.002	0.006	0.000	7
13～14	0.004	0.000	0.001	0.004	0.002	0.001	0.001	0.002	0.004	0.000	7
14～15	0.005	0.000	0.001	0.006	0.003	0.002	0.001	0.003	0.006	0.000	7
15～16	0.003	0.000	0.001	0.007	0.002	0.001	0.001	0.002	0.007	0.000	7
16～17	0.001	0.000	0.000	0.003	0.001	0.001	0.001	0.001	0.003	0.000	7
17～18	0.001	0.000	0.002	0.013	0.005	0.027	0.000	0.007	0.027	0.000	7
18～19	0.001	0.000	0.004	0.023	0.039	0.075	0.000	0.020	0.075	0.000	7
19～20	0.000	0.000	0.014	0.034	0.066	0.101	0.000	0.031	0.101	0.000	7
20～21	0.000	0.000	0.004	0.054	0.022	0.114	0.000	0.028	0.114	0.000	7
21～22	0.000	0.000	0.000	0.068	0.002	0.100	0.000	0.024	0.100	0.000	7
22～23	0.000	0.000	0.013	0.024	0.009	0.123	0.000	0.024	0.123	0.000	7
23～24	0.000	0.000	0.007	0.015	0.003	0.107	0.000	0.019	0.107	0.000	7
平均値	0.002	0.001	0.019	0.045	0.046	0.081	0.020	0.031	0.081	0.001	
最高値	0.006	0.015	0.157	0.309	0.251	0.286	0.073		0.309		
最低値	0.000	0.000	0.000	0.003	0.001	0.001	0.000			0.000	
測定数	24	24	24	24	24	24	24				168

表 1.1-18 (3) 一酸化窒素の現地調査結果（冬季　環大 No.3）

測定期間： 平成28年1月23日　～　1月29日

単位： ppm

時間帯	1月23日 (土)	1月24日 (日)	1月25日 (月)	1月26日 (火)	1月27日 (水)	1月28日 (木)	1月29日 (金)	平均値	最高値	最低値	測定数
0～ 1	0.000	0.000	0.000	0.015	0.010	0.011	0.066	0.015	0.066	0.000	7
1～ 2	0.000	0.000	0.002	0.002	0.015	0.017	0.070	0.015	0.070	0.000	7
2～ 3	0.000	0.000	0.010	0.010	0.032	0.019	0.064	0.019	0.064	0.000	7
3～ 4	0.000	0.000	0.007	0.050	0.061	0.050	0.047	0.031	0.061	0.000	7
4～ 5	0.000	0.001	0.018	0.085	0.065	0.076	0.048	0.042	0.085	0.000	7
5～ 6	0.000	0.008	0.060	0.115	0.124	0.118	0.034	0.066	0.124	0.000	7
6～ 7	0.004	0.004	0.049	0.217	0.172	0.150	0.033	0.090	0.217	0.004	7
7～ 8	0.004	0.006	0.049	0.199	0.132	0.210	0.026	0.089	0.210	0.004	7
8～ 9	0.003	0.018	0.041	0.048	0.078	0.139	0.017	0.049	0.139	0.003	7
9～10	0.004	0.011	0.016	0.014	0.028	0.059	0.018	0.021	0.059	0.004	7
10～11	0.004	0.005	0.003	0.011	0.010	0.020	0.016	0.010	0.020	0.003	7
11～12	0.003	0.002	0.002	0.010	0.005	0.008	0.007	0.005	0.010	0.002	7
12～13	0.006	0.001	0.002	0.007	0.004	0.003	0.003	0.004	0.007	0.001	7
13～14	0.006	0.001	0.002	0.006	0.002	0.003	0.001	0.003	0.006	0.001	7
14～15	0.007	0.001	0.001	0.006	0.003	0.002	0.001	0.003	0.007	0.001	7
15～16	0.004	0.001	0.001	0.005	0.003	0.001	0.001	0.002	0.005	0.001	7
16～17	0.001	0.001	0.001	0.006	0.003	0.001	0.000	0.002	0.006	0.000	7
17～18	0.000	0.001	0.001	0.003	0.002	0.026	0.000	0.005	0.026	0.000	7
18～19	0.000	0.001	0.006	0.006	0.041	0.052	0.000	0.015	0.052	0.000	7
19～20	0.000	0.001	0.008	0.037	0.063	0.068	0.000	0.025	0.068	0.000	7
20～21	0.000	0.001	0.005	0.103	0.029	0.072	0.000	0.030	0.103	0.000	7
21～22	0.000	0.000	0.003	0.074	0.001	0.066	0.000	0.021	0.074	0.000	7
22～23	0.000	0.000	0.004	0.028	0.002	0.055	0.000	0.013	0.055	0.000	7
23～24	0.000	0.000	0.002	0.014	0.010	0.053	0.000	0.011	0.053	0.000	7
平均値	0.002	0.003	0.012	0.045	0.037	0.053	0.019	0.024	0.053	0.002	
最高値	0.007	0.018	0.060	0.217	0.172	0.210	0.070		0.217		
最低値	0.000	0.000	0.000	0.002	0.001	0.001	0.000			0.000	
測定数	24	24	24	24	24	24	24				168

表 1.1-18 (4)　一酸化窒素の現地調査結果（冬季　環大 No.4）

測定期間： 平成28年1月23日　　～　　1月29日

単位： ppm

時間帯	1月23日 (土)	1月24日 (日)	1月25日 (月)	1月26日 (火)	1月27日 (水)	1月28日 (木)	1月29日 (金)	平均値	最高値	最低値	測定数
0～ 1	0.000	0.000	0.000	0.000	0.002	0.000	0.031	0.005	0.031	0.000	7
1～ 2	0.000	0.000	0.000	0.000	0.006	0.002	0.033	0.006	0.033	0.000	7
2～ 3	0.000	0.000	0.001	0.005	0.018	0.013	0.032	0.010	0.032	0.000	7
3～ 4	0.000	0.000	0.000	0.023	0.022	0.025	0.020	0.013	0.025	0.000	7
4～ 5	0.000	0.000	0.009	0.038	0.039	0.036	0.025	0.021	0.039	0.000	7
5～ 6	0.000	0.000	0.012	0.055	0.061	0.036	0.014	0.025	0.061	0.000	7
6～ 7	0.000	0.000	0.022	0.081	0.101	0.057	0.021	0.040	0.101	0.000	7
7～ 8	0.000	0.005	0.047	0.103	0.115	0.121	0.019	0.059	0.121	0.000	7
8～ 9	0.000	0.011	0.021	0.032	0.078	0.104	0.011	0.037	0.104	0.000	7
9～10	0.001	0.007	0.006	0.007	0.057	0.043	0.012	0.019	0.057	0.001	7
10～11	0.001	0.000	0.001	0.004	0.005	0.013	0.005	0.004	0.013	0.000	7
11～12	0.001	0.000	0.000	0.004	0.001	0.004	0.001	0.002	0.004	0.000	7
12～13	0.002	0.000	0.000	0.001	0.000	0.000	0.001	0.001	0.002	0.000	7
13～14	0.002	0.000	0.000	0.001	0.000	0.001	0.002	0.001	0.002	0.000	7
14～15	0.004	0.000	0.000	0.002	0.001	0.001	0.002	0.001	0.004	0.000	7
15～16	0.003	0.000	0.000	0.002	0.000	0.000	0.001	0.001	0.003	0.000	7
16～17	0.001	0.000	0.000	0.003	0.000	0.000	0.000	0.001	0.003	0.000	7
17～18	0.000	0.000	0.000	0.000	0.000	0.002	0.000	0.000	0.002	0.000	7
18～19	0.000	0.000	0.000	0.003	0.013	0.026	0.000	0.006	0.026	0.000	7
19～20	0.000	0.000	0.000	0.017	0.020	0.033	0.000	0.010	0.033	0.000	7
20～21	0.000	0.000	0.000	0.035	0.003	0.035	0.000	0.010	0.035	0.000	7
21～22	0.000	0.000	0.000	0.051	0.000	0.037	0.000	0.013	0.051	0.000	7
22～23	0.000	0.000	0.001	0.023	0.000	0.026	0.000	0.007	0.026	0.000	7
23～24	0.000	0.000	0.000	0.010	0.000	0.021	0.000	0.004	0.021	0.000	7
平均値	0.001	0.001	0.005	0.021	0.023	0.027	0.010	0.012	0.027	0.001	
最高値	0.004	0.011	0.047	0.103	0.115	0.121	0.033		0.121		
最低値	0.000	0.000	0.000	0.000	0.000	0.000	0.000			0.000	
測定数	24	24	24	24	24	24	24				168

表 1.1-18 (5)　一酸化窒素の現地調査結果（冬季　沿大 No.1）

測定期間： 平成28年1月23日　　～　　1月29日

単位： ppm

時間帯	1月23日 (土)	1月24日 (日)	1月25日 (月)	1月26日 (火)	1月27日 (水)	1月28日 (木)	1月29日 (金)	平均値	最高値	最低値	測定数
0～ 1	0.005	0.004	0.001	0.016	0.019	0.040	0.076	0.023	0.076	0.001	7
1～ 2	0.005	0.002	0.007	0.002	0.038	0.060	0.068	0.026	0.068	0.002	7
2～ 3	0.002	0.002	0.009	0.023	0.041	0.067	0.052	0.028	0.067	0.002	7
3～ 4	0.003	0.004	0.014	0.052	0.076	0.069	0.057	0.039	0.076	0.003	7
4～ 5	0.002	0.003	0.043	0.109	0.103	0.098	0.053	0.059	0.109	0.002	7
5～ 6	0.006	0.015	0.064	0.218	0.175	0.118	0.037	0.090	0.218	0.006	7
6～ 7	0.016	0.011	0.076	0.223	0.183	0.229	0.062	0.114	0.229	0.011	7
7～ 8	0.019	0.010	0.088	0.176	0.158	0.232	0.058	0.106	0.232	0.010	7
8～ 9	0.024	0.020	0.043	0.083	0.122	0.122	0.051	0.066	0.122	0.020	7
9～10	0.022	0.011	0.031	0.044	0.059	0.101	0.054	0.046	0.101	0.011	7
10～11	0.023	0.003	0.008	0.031	0.031	0.047	0.056	0.028	0.056	0.003	7
11～12	0.015	0.002	0.009	0.029	0.014	0.022	0.029	0.017	0.029	0.002	7
12～13	0.006	0.002	0.007	0.014	0.006	0.012	0.028	0.011	0.028	0.002	7
13～14	0.007	0.001	0.008	0.006	0.008	0.013	0.020	0.009	0.020	0.001	7
14～15	0.008	0.002	0.009	0.006	0.003	0.012	0.026	0.009	0.026	0.002	7
15～16	0.016	0.002	0.010	0.007	0.002	0.007	0.017	0.009	0.017	0.002	7
16～17	0.011	0.001	0.012	0.006	0.003	0.019	0.015	0.010	0.019	0.001	7
17～18	0.011	0.002	0.021	0.008	0.009	0.050	0.013	0.016	0.050	0.002	7
18～19	0.012	0.002	0.022	0.063	0.040	0.110	0.007	0.037	0.110	0.002	7
19～20	0.018	0.003	0.020	0.116	0.069	0.089	0.008	0.046	0.116	0.003	7
20～21	0.009	0.002	0.018	0.077	0.020	0.082	0.006	0.031	0.082	0.002	7
21～22	0.005	0.002	0.052	0.136	0.009	0.098	0.016	0.045	0.136	0.002	7
22～23	0.005	0.004	0.020	0.035	0.019	0.078	0.003	0.023	0.078	0.003	7
23～24	0.002	0.006	0.024	0.021	0.022	0.081	0.003	0.023	0.081	0.002	7
平均値	0.011	0.005	0.026	0.063	0.051	0.077	0.034	0.038	0.077	0.005	
最高値	0.024	0.020	0.088	0.223	0.183	0.232	0.076		0.232		
最低値	0.002	0.001	0.001	0.002	0.002	0.007	0.003			0.001	
測定数	24	24	24	24	24	24	24				168

表 1.1-18 (6) 一酸化窒素の現地調査結果（冬季　沿大 No.2）

測定期間： 平成28年1月23日　～　1月29日

単位： ppm

時間帯	1月23日（土）	1月24日（日）	1月25日（月）	1月26日（火）	1月27日（水）	1月28日（木）	1月29日（金）	平均値	最高値	最低値	測定数
0～ 1	0.000	0.001	0.003	0.031	0.005	0.029	0.044	0.016	0.044	0.000	7
1～ 2	0.000	0.001	0.008	0.010	0.028	0.021	0.043	0.016	0.043	0.000	7
2～ 3	0.000	0.001	0.020	0.039	0.066	0.049	0.062	0.034	0.066	0.000	7
3～ 4	0.000	0.003	0.016	0.074	0.080	0.069	0.052	0.042	0.080	0.000	7
4～ 5	0.000	0.007	0.052	0.119	0.123	0.109	0.057	0.067	0.123	0.000	7
5～ 6	0.001	0.017	0.074	0.134	0.168	0.142	0.016	0.079	0.168	0.001	7
6～ 7	0.005	0.008	0.127	0.200	0.181	0.196	0.025	0.106	0.200	0.005	7
7～ 8	0.004	0.012	0.111	0.178	0.215	0.202	0.020	0.106	0.215	0.004	7
8～ 9	0.005	0.024	0.088	0.043	0.185	0.197	0.020	0.080	0.197	0.005	7
9～10	0.009	0.013	0.038	0.016	0.073	0.099	0.017	0.038	0.099	0.009	7
10～11	0.007	0.004	0.006	0.012	0.032	0.039	0.013	0.016	0.039	0.004	7
11～12	0.010	0.001	0.003	0.019	0.025	0.011	0.025	0.013	0.025	0.001	7
12～13	0.029	0.001	0.002	0.021	0.014	0.008	0.015	0.013	0.029	0.001	7
13～14	0.032	0.001	0.002	0.016	0.022	0.009	0.007	0.013	0.032	0.001	7
14～15	0.033	0.000	0.001	0.038	0.020	0.022	0.010	0.018	0.038	0.000	7
15～16	0.021	0.001	0.001	0.037	0.028	0.029	0.008	0.018	0.037	0.001	7
16～17	0.017	0.001	0.001	0.054	0.036	0.048	0.007	0.023	0.054	0.001	7
17～18	0.015	0.000	0.002	0.061	0.055	0.065	0.004	0.029	0.065	0.000	7
18～19	0.004	0.001	0.002	0.043	0.061	0.078	0.003	0.027	0.078	0.001	7
19～20	0.002	0.000	0.017	0.072	0.055	0.089	0.005	0.034	0.089	0.000	7
20～21	0.001	0.001	0.002	0.107	0.010	0.067	0.003	0.027	0.107	0.001	7
21～22	0.004	0.001	0.004	0.068	0.003	0.070	0.001	0.022	0.070	0.001	7
22～23	0.001	0.000	0.022	0.019	0.023	0.062	0.001	0.018	0.062	0.000	7
23～24	0.002	0.004	0.033	0.010	0.018	0.058	0.001	0.018	0.058	0.001	7
平均値	0.008	0.004	0.026	0.059	0.064	0.074	0.019	0.036	0.074	0.004	
最高値	0.033	0.024	0.127	0.200	0.215	0.202	0.062		0.215		
最低値	0.000	0.000	0.001	0.010	0.003	0.008	0.001			0.000	
測定数	24	24	24	24	24	24	24				168

③ 窒素酸化物

窒素酸化物の現地調査結果は、表 1.1-19～表 1.1-22に示すとおりである。

表 1.1-19 (1)　窒素酸化物の現地調査結果（春季　環大 No.1）

測定期間： 平成28年4月11日　～　4月17日

単位： ppm

時間帯	4月11日 (月)	4月12日 (火)	4月13日 (水)	4月14日 (木)	4月15日 (金)	4月16日 (土)	4月17日 (日)	平均値	最高値	最低値	測定数
0～ 1	0.005	0.005	0.014	0.007	0.022	0.009	0.005	0.010	0.022	0.005	7
1～ 2	0.004	0.005	0.012	0.007	0.004	0.007	0.004	0.006	0.012	0.004	7
2～ 3	0.005	0.004	0.014	0.007	0.004	0.013	0.004	0.007	0.014	0.004	7
3～ 4	0.005	0.005	0.016	0.007	0.005	0.015	0.003	0.008	0.016	0.003	7
4～ 5	0.006	0.006	0.016	0.008	0.003	0.056	0.002	0.014	0.056	0.002	7
5～ 6	0.008	0.015	0.020	0.009	0.004	0.032	0.002	0.013	0.032	0.002	7
6～ 7	0.011	0.016	0.025	0.013	0.004	0.031	0.004	0.015	0.031	0.004	7
7～ 8	0.015	0.010	0.019	0.012	0.006	0.027	0.004	0.013	0.027	0.004	7
8～ 9	0.011	0.009	0.025	0.010	0.005	0.026	0.004	0.013	0.026	0.004	7
9～10	0.005	0.015	0.031	0.014	0.004	0.027	0.004	0.014	0.031	0.004	7
10～11	0.004	0.011	0.054	0.014	0.004	0.025	0.003	0.016	0.054	0.003	7
11～12	0.004	0.012	0.070	0.015	0.004	0.021	0.003	0.018	0.070	0.003	7
12～13	0.004	0.017	0.044	0.019	0.003	0.017	0.004	0.015	0.044	0.003	7
13～14	0.004	0.019	0.019	0.029	0.005	0.016	0.005	0.014	0.029	0.004	7
14～15	0.004	0.020	0.015	0.024	0.005	0.019	0.006	0.013	0.024	0.004	7
15～16	0.004	0.023	0.018	0.020	0.005	0.017	0.006	0.013	0.023	0.004	7
16～17	0.004	0.023	0.016	0.019	0.005	0.020	0.007	0.013	0.023	0.004	7
17～18	0.003	0.017	0.011	0.019	0.004	0.014	0.006	0.011	0.019	0.003	7
18～19	0.003	0.015	0.017	0.020	0.005	0.016	0.006	0.012	0.020	0.003	7
19～20	0.003	0.018	0.015	0.045	0.006	0.016	0.006	0.016	0.045	0.003	7
20～21	0.003	0.016	0.016	0.043	0.007	0.015	0.006	0.015	0.043	0.003	7
21～22	0.003	0.017	0.013	0.039	0.006	0.011	0.006	0.014	0.039	0.003	7
22～23	0.003	0.016	0.013	0.036	0.008	0.010	0.006	0.013	0.036	0.003	7
23～24	0.005	0.012	0.009	0.036	0.005	0.007	0.006	0.011	0.036	0.005	7
平均値	0.005	0.014	0.022	0.020	0.006	0.019	0.005	0.013	0.022	0.005	
最高値	0.015	0.023	0.070	0.045	0.022	0.056	0.007		0.070		
最低値	0.003	0.004	0.009	0.007	0.003	0.007	0.002			0.002	
測定数	24	24	24	24	24	24	24				168

表 1.1-19 (2)　窒素酸化物の現地調査結果（春季　環大 No.2）

測定期間： 平成28年4月11日　　～　　4月17日

単位： ppm

時間帯	4月11日 (月)	4月12日 (火)	4月13日 (水)	4月14日 (木)	4月15日 (金)	4月16日 (土)	4月17日 (日)	平均値	最高値	最低値	測定数
0～ 1	0.005	0.003	0.015	0.009	0.032	0.010	0.004	0.011	0.032	0.003	7
1～ 2	0.004	0.004	0.012	0.008	0.006	0.009	0.003	0.007	0.012	0.003	7
2～ 3	0.004	0.003	0.014	0.008	0.005	0.015	0.003	0.007	0.015	0.003	7
3～ 4	0.004	0.003	0.017	0.009	0.007	0.011	0.002	0.008	0.017	0.002	7
4～ 5	0.006	0.006	0.018	0.010	0.006	0.020	0.001	0.010	0.020	0.001	7
5～ 6	0.009	0.027	0.020	0.009	0.009	0.064	0.002	0.020	0.064	0.002	7
6～ 7	0.015	0.021	0.044	0.017	0.009	0.042	0.003	0.022	0.044	0.003	7
7～ 8	0.021	0.012	0.028	0.019	0.011	0.036	0.004	0.019	0.036	0.004	7
8～ 9	0.014	0.013	0.027	0.016	0.008	0.030	0.003	0.016	0.030	0.003	7
9～10	0.007	0.018	0.037	0.015	0.005	0.028	0.004	0.016	0.037	0.004	7
10～11	0.005	0.020	0.054	0.017	0.005	0.026	0.003	0.019	0.054	0.003	7
11～12	0.004	0.015	0.073	0.014	0.004	0.020	0.004	0.019	0.073	0.004	7
12～13	0.003	0.016	0.037	0.021	0.004	0.017	0.003	0.014	0.037	0.003	7
13～14	0.003	0.018	0.011	0.026	0.004	0.014	0.004	0.011	0.026	0.003	7
14～15	0.004	0.021	0.010	0.031	0.005	0.014	0.003	0.013	0.031	0.003	7
15～16	0.004	0.023	0.010	0.022	0.004	0.012	0.003	0.011	0.023	0.003	7
16～17	0.004	0.014	0.008	0.021	0.004	0.012	0.003	0.009	0.021	0.003	7
17～18	0.003	0.013	0.007	0.020	0.005	0.010	0.003	0.009	0.020	0.003	7
18～19	0.002	0.010	0.010	0.020	0.008	0.011	0.004	0.009	0.020	0.002	7
19～20	0.002	0.010	0.010	0.022	0.009	0.012	0.005	0.010	0.022	0.002	7
20～21	0.002	0.009	0.009	0.031	0.010	0.010	0.003	0.011	0.031	0.002	7
21～22	0.002	0.011	0.008	0.029	0.005	0.010	0.003	0.010	0.029	0.002	7
22～23	0.002	0.016	0.012	0.036	0.006	0.008	0.005	0.012	0.036	0.002	7
23～24	0.004	0.015	0.007	0.036	0.004	0.007	0.006	0.011	0.036	0.004	7
平均値	0.006	0.013	0.021	0.019	0.007	0.019	0.003	0.013	0.021	0.003	
最高値	0.021	0.027	0.073	0.036	0.032	0.064	0.006		0.073		
最低値	0.002	0.003	0.007	0.008	0.004	0.007	0.001			0.001	
測定数	24	24	24	24	24	24	24				168

表 1.1-19 (3)　窒素酸化物の現地調査結果（春季　環大 No.3）

測定期間： 平成28年4月11日　　～　　4月17日

単位： ppm

時間帯	4月11日 (月)	4月12日 (火)	4月13日 (水)	4月14日 (木)	4月15日 (金)	4月16日 (土)	4月17日 (日)	平均値	最高値	最低値	測定数
0～ 1	0.004	0.005	0.015	0.007	0.021	0.012	0.004	0.010	0.021	0.004	7
1～ 2	0.003	0.005	0.011	0.008	0.005	0.014	0.002	0.007	0.014	0.002	7
2～ 3	0.004	0.005	0.013	0.006	0.005	0.019	0.001	0.008	0.019	0.001	7
3～ 4	0.005	0.006	0.015	0.007	0.006	0.018	0.001	0.008	0.018	0.001	7
4～ 5	0.006	0.008	0.016	0.008	0.004	0.028	0.001	0.010	0.028	0.001	7
5～ 6	0.009	0.017	0.021	0.009	0.005	0.033	0.005	0.014	0.033	0.005	7
6～ 7	0.013	0.018	0.030	0.014	0.008	0.030	0.002	0.016	0.030	0.002	7
7～ 8	0.024	0.013	0.023	0.015	0.008	0.027	0.002	0.016	0.027	0.002	7
8～ 9	0.017	0.010	0.026	0.014	0.008	0.025	0.002	0.015	0.026	0.002	7
9～10	0.007	0.017	0.034	0.018	0.005	0.023	0.002	0.015	0.034	0.002	7
10～11	0.007	0.014	0.045	0.016	0.006	0.024	0.002	0.016	0.045	0.002	7
11～12	0.006	0.015	0.052	0.017	0.005	0.020	0.002	0.017	0.052	0.002	7
12～13	0.006	0.017	0.030	0.017	0.005	0.015	0.002	0.013	0.030	0.002	7
13～14	0.005	0.018	0.012	0.022	0.005	0.014	0.002	0.011	0.022	0.002	7
14～15	0.005	0.018	0.009	0.024	0.005	0.016	0.003	0.011	0.024	0.003	7
15～16	0.006	0.020	0.010	0.022	0.005	0.019	0.003	0.012	0.022	0.003	7
16～17	0.005	0.015	0.008	0.022	0.005	0.019	0.003	0.011	0.022	0.003	7
17～18	0.005	0.011	0.008	0.021	0.005	0.008	0.002	0.009	0.021	0.002	7
18～19	0.006	0.010	0.010	0.020	0.006	0.010	0.003	0.009	0.020	0.003	7
19～20	0.005	0.011	0.012	0.026	0.007	0.010	0.004	0.011	0.026	0.004	7
20～21	0.004	0.010	0.012	0.029	0.007	0.010	0.003	0.011	0.029	0.003	7
21～22	0.003	0.012	0.009	0.029	0.008	0.008	0.004	0.010	0.029	0.003	7
22～23	0.004	0.015	0.011	0.030	0.014	0.007	0.005	0.012	0.030	0.004	7
23～24	0.005	0.016	0.007	0.032	0.008	0.005	0.005	0.011	0.032	0.005	7
平均値	0.007	0.013	0.018	0.018	0.007	0.017	0.003	0.012	0.018	0.003	
最高値	0.024	0.020	0.052	0.032	0.021	0.033	0.005		0.052		
最低値	0.003	0.005	0.007	0.006	0.004	0.005	0.001			0.001	
測定数	24	24	24	24	24	24	24				168

表 1.1-19 (4)　窒素酸化物の現地調査結果（春季　環大 No.4）

測定期間： 平成28年4月11日　　～　　4月17日

単位： ppm

時間帯	4月11日 (月)	4月12日 (火)	4月13日 (水)	4月14日 (木)	4月15日 (金)	4月16日 (土)	4月17日 (日)	平均値	最高値	最低値	測定数
0～ 1	0.005	0.004	0.016	0.007	0.018	0.006	0.004	0.009	0.018	0.004	7
1～ 2	0.004	0.004	0.013	0.008	0.004	0.010	0.003	0.007	0.013	0.003	7
2～ 3	0.004	0.004	0.014	0.006	0.005	0.009	0.002	0.006	0.014	0.002	7
3～ 4	0.004	0.005	0.016	0.007	0.005	0.010	0.002	0.007	0.016	0.002	7
4～ 5	0.006	0.007	0.017	0.009	0.004	0.008	0.002	0.008	0.017	0.002	7
5～ 6	0.008	0.011	0.018	0.010	0.005	0.026	0.002	0.011	0.026	0.002	7
6～ 7	0.012	0.019	0.025	0.012	0.006	0.033	0.002	0.016	0.033	0.002	7
7～ 8	0.015	0.011	0.019	0.013	0.006	0.033	0.003	0.014	0.033	0.003	7
8～ 9	0.012	0.011	0.022	0.011	0.005	0.025	0.002	0.013	0.025	0.002	7
9～10	0.005	0.017	0.032	0.012	0.004	0.025	0.002	0.014	0.032	0.002	7
10～11	0.005	0.012	0.043	0.012	0.005	0.023	0.003	0.015	0.043	0.003	7
11～12	0.005	0.012	0.055	0.015	0.004	0.021	0.002	0.016	0.055	0.002	7
12～13	0.004	0.014	0.028	0.014	0.004	0.016	0.002	0.012	0.028	0.002	7
13～14	0.004	0.018	0.007	0.021	0.004	0.014	0.002	0.010	0.021	0.002	7
14～15	0.003	0.015	0.006	0.024	0.003	0.012	0.002	0.009	0.024	0.002	7
15～16	0.005	0.017	0.005	0.021	0.003	0.011	0.002	0.009	0.021	0.002	7
16～17	0.003	0.011	0.006	0.017	0.004	0.015	0.003	0.008	0.017	0.003	7
17～18	0.003	0.007	0.005	0.017	0.004	0.008	0.003	0.007	0.017	0.003	7
18～19	0.003	0.008	0.008	0.020	0.005	0.013	0.004	0.009	0.020	0.003	7
19～20	0.003	0.008	0.010	0.018	0.007	0.012	0.004	0.009	0.018	0.003	7
20～21	0.003	0.008	0.011	0.025	0.007	0.009	0.004	0.010	0.025	0.003	7
21～22	0.003	0.011	0.008	0.028	0.007	0.008	0.005	0.010	0.028	0.003	7
22～23	0.004	0.013	0.009	0.029	0.009	0.007	0.005	0.011	0.029	0.004	7
23～24	0.004	0.013	0.006	0.030	0.007	0.005	0.005	0.010	0.030	0.004	7
平均値	0.005	0.011	0.017	0.016	0.006	0.015	0.003	0.010	0.017	0.003	
最高値	0.015	0.019	0.055	0.030	0.018	0.033	0.005		0.055		
最低値	0.003	0.004	0.005	0.006	0.003	0.005	0.002			0.002	
測定数	24	24	24	24	24	24	24				168

表 1.1-19 (5)　窒素酸化物の現地調査結果（春季　沿大 No.1）

測定期間： 平成28年4月11日　　～　　4月17日

単位： ppm

時間帯	4月11日 (月)	4月12日 (火)	4月13日 (水)	4月14日 (木)	4月15日 (金)	4月16日 (土)	4月17日 (日)	平均値	最高値	最低値	測定数
0～ 1	0.006	0.007	0.019	0.015	0.036	0.026	0.004	0.016	0.036	0.004	7
1～ 2	0.006	0.007	0.016	0.017	0.008	0.025	0.003	0.012	0.025	0.003	7
2～ 3	0.006	0.010	0.020	0.008	0.008	0.057	0.002	0.016	0.057	0.002	7
3～ 4	0.009	0.008	0.023	0.009	0.012	0.040	0.001	0.015	0.040	0.001	7
4～ 5	0.012	0.014	0.024	0.013	0.008	0.071	0.001	0.020	0.071	0.001	7
5～ 6	0.019	0.036	0.047	0.015	0.011	0.069	0.002	0.028	0.069	0.002	7
6～ 7	0.036	0.048	0.057	0.033	0.022	0.062	0.002	0.037	0.062	0.002	7
7～ 8	0.038	0.040	0.059	0.036	0.023	0.056	0.004	0.037	0.059	0.004	7
8～ 9	0.034	0.035	0.053	0.037	0.025	0.052	0.004	0.034	0.053	0.004	7
9～10	0.019	0.027	0.054	0.052	0.019	0.053	0.004	0.033	0.054	0.004	7
10～11	0.013	0.019	0.081	0.043	0.020	0.041	0.004	0.032	0.081	0.004	7
11～12	0.017	0.019	0.067	0.037	0.017	0.032	0.004	0.028	0.067	0.004	7
12～13	0.012	0.021	0.031	0.028	0.016	0.024	0.004	0.019	0.031	0.004	7
13～14	0.011	0.020	0.011	0.029	0.015	0.018	0.004	0.015	0.029	0.004	7
14～15	0.012	0.020	0.008	0.033	0.017	0.018	0.004	0.016	0.033	0.004	7
15～16	0.011	0.020	0.009	0.035	0.012	0.013	0.003	0.015	0.035	0.003	7
16～17	0.012	0.015	0.007	0.039	0.013	0.016	0.003	0.015	0.039	0.003	7
17～18	0.010	0.009	0.005	0.028	0.013	0.009	0.003	0.011	0.028	0.003	7
18～19	0.008	0.008	0.008	0.026	0.013	0.009	0.003	0.011	0.026	0.003	7
19～20	0.008	0.009	0.012	0.029	0.015	0.012	0.004	0.013	0.029	0.004	7
20～21	0.006	0.010	0.013	0.031	0.013	0.009	0.003	0.012	0.031	0.003	7
21～22	0.005	0.012	0.010	0.032	0.022	0.008	0.004	0.013	0.032	0.004	7
22～23	0.012	0.016	0.011	0.033	0.063	0.006	0.004	0.021	0.063	0.004	7
23～24	0.007	0.020	0.008	0.047	0.024	0.005	0.004	0.016	0.047	0.004	7
平均値	0.014	0.019	0.027	0.029	0.019	0.030	0.003	0.020	0.030	0.003	
最高値	0.038	0.048	0.081	0.052	0.063	0.071	0.004		0.081		
最低値	0.005	0.007	0.005	0.008	0.008	0.005	0.001			0.001	
測定数	24	24	24	24	24	24	24				168

表 1.1-19 (6)　窒素酸化物の現地調査結果（春季　沿大 No.2）

測定期間： 平成28年4月11日　　～　　4月17日

単位： ppm

時間帯	4月11日 (月)	4月12日 (火)	4月13日 (水)	4月14日 (木)	4月15日 (金)	4月16日 (土)	4月17日 (日)	平均値	最高値	最低値	測定数
0～ 1	0.005	0.004	0.018	0.008	0.020	0.024	0.005	0.012	0.024	0.004	7
1～ 2	0.006	0.005	0.013	0.008	0.005	0.029	0.003	0.010	0.029	0.003	7
2～ 3	0.006	0.004	0.012	0.005	0.004	0.026	0.003	0.009	0.026	0.003	7
3～ 4	0.006	0.005	0.016	0.006	0.006	0.032	0.002	0.010	0.032	0.002	7
4～ 5	0.007	0.006	0.016	0.007	0.003	0.040	0.002	0.012	0.040	0.002	7
5～ 6	0.012	0.028	0.030	0.009	0.005	0.032	0.003	0.017	0.032	0.003	7
6～ 7	0.021	0.036	0.043	0.013	0.006	0.034	0.006	0.023	0.043	0.006	7
7～ 8	0.024	0.015	0.023	0.016	0.007	0.032	0.006	0.018	0.032	0.006	7
8～ 9	0.013	0.023	0.034	0.012	0.005	0.030	0.004	0.017	0.034	0.004	7
9～10	0.006	0.034	0.065	0.027	0.004	0.029	0.005	0.024	0.065	0.004	7
10～11	0.005	0.024	0.074	0.016	0.005	0.035	0.006	0.024	0.074	0.005	7
11～12	0.004	0.035	0.085	0.031	0.005	0.024	0.004	0.027	0.085	0.004	7
12～13	0.003	0.038	0.051	0.031	0.006	0.026	0.005	0.023	0.051	0.003	7
13～14	0.003	0.039	0.025	0.040	0.006	0.031	0.006	0.021	0.040	0.003	7
14～15	0.004	0.037	0.017	0.043	0.005	0.035	0.005	0.021	0.043	0.004	7
15～16	0.004	0.041	0.023	0.039	0.005	0.027	0.005	0.021	0.041	0.004	7
16～17	0.005	0.033	0.016	0.044	0.005	0.035	0.005	0.020	0.044	0.005	7
17～18	0.004	0.022	0.019	0.044	0.006	0.020	0.006	0.017	0.044	0.004	7
18～19	0.002	0.019	0.017	0.034	0.006	0.023	0.006	0.015	0.034	0.002	7
19～20	0.003	0.018	0.024	0.050	0.005	0.024	0.006	0.019	0.050	0.003	7
20～21	0.003	0.017	0.022	0.045	0.005	0.016	0.006	0.016	0.045	0.003	7
21～22	0.003	0.017	0.012	0.047	0.006	0.013	0.005	0.015	0.047	0.003	7
22～23	0.003	0.021	0.019	0.039	0.009	0.011	0.006	0.015	0.039	0.003	7
23～24	0.004	0.032	0.015	0.047	0.008	0.007	0.007	0.017	0.047	0.004	7
平均値	0.007	0.023	0.029	0.028	0.006	0.026	0.005	0.018	0.029	0.005	
最高値	0.024	0.041	0.085	0.050	0.020	0.040	0.007		0.085		
最低値	0.002	0.004	0.012	0.005	0.003	0.007	0.002			0.002	
測定数	24	24	24	24	24	24	24				168

表 1.1-20 (1)　窒素酸化物の現地調査結果（夏季　環大 No.1）

測定期間： 平成28年7月22日　　～　　7月28日

単位： ppm

時間帯	7月22日 (金)	7月23日 (土)	7月24日 (日)	7月25日 (月)	7月26日 (火)	7月27日 (水)	7月28日 (木)	平均値	最高値	最低値	測定数
0～ 1	0.009	0.004	0.005	0.005	0.016	0.009	0.010	0.008	0.016	0.004	7
1～ 2	0.007	0.005	0.006	0.007	0.016	0.009	0.011	0.009	0.016	0.005	7
2～ 3	0.006	0.005	0.010	0.006	0.016	0.019	0.016	0.011	0.019	0.005	7
3～ 4	0.007	0.005	0.015	0.006	0.013	0.017	0.014	0.011	0.017	0.005	7
4～ 5	0.009	0.007	0.009	0.008	0.015	0.023	0.023	0.013	0.023	0.007	7
5～ 6	0.012	0.010	0.017	0.010	0.018	0.031	0.026	0.018	0.031	0.010	7
6～ 7	0.014	0.009	0.015	0.017	0.028	0.029	0.025	0.020	0.029	0.009	7
7～ 8	0.012	0.009	0.009	0.018	0.032	0.025	0.021	0.018	0.032	0.009	7
8～ 9	0.010	0.007	0.005	0.017	0.034	0.027	0.017	0.017	0.034	0.005	7
9～10	0.007	0.006	0.004	0.016	0.042	0.029	0.017	0.017	0.042	0.004	7
10～11	0.010	0.007	0.002	0.011	0.051	0.019	0.015	0.016	0.051	0.002	7
11～12	0.010	0.004	0.002	0.012	0.034	0.020	0.012	0.013	0.034	0.002	7
12～13	0.007	0.004	0.002	0.011	0.023	0.019	0.011	0.011	0.023	0.002	7
13～14	0.009	0.003	0.002	0.008	0.027	0.016	0.011	0.011	0.027	0.002	7
14～15	0.010	0.003	0.002	0.007	0.015	0.019	0.014	0.010	0.019	0.002	7
15～16	0.021	0.003	0.004	0.007	0.021	0.016	0.013	0.012	0.021	0.003	7
16～17	0.009	0.004	0.005	0.010	0.025	0.016	0.013	0.012	0.025	0.004	7
17～18	0.009	0.006	0.003	0.008	0.022	0.018	0.013	0.011	0.022	0.003	7
18～19	0.007	0.004	0.003	0.010	0.019	0.025	0.012	0.011	0.025	0.003	7
19～20	0.006	0.005	0.004	0.010	0.020	0.015	0.011	0.010	0.020	0.004	7
20～21	0.005	0.008	0.005	0.017	0.022	0.014	0.011	0.012	0.022	0.005	7
21～22	0.005	0.006	0.004	0.014	0.014	0.013	0.010	0.009	0.014	0.004	7
22～23	0.005	0.006	0.004	0.015	0.017	0.013	0.009	0.010	0.017	0.004	7
23～24	0.005	0.005	0.004	0.014	0.011	0.012	0.011	0.009	0.014	0.004	7
平均値	0.009	0.006	0.006	0.011	0.023	0.019	0.014	0.013	0.023	0.006	
最高値	0.021	0.010	0.017	0.018	0.051	0.031	0.026		0.051		
最低値	0.005	0.003	0.002	0.005	0.011	0.009	0.009			0.002	
測定数	24	24	24	24	24	24	24				168

表 1.1-20 (2) 窒素酸化物の現地調査結果（夏季　環大 No.2）

測定期間： 平成28年7月22日　～　7月28日

単位： ppm

時間帯	7月22日 (金)	7月23日 (土)	7月24日 (日)	7月25日 (月)	7月26日 (火)	7月27日 (水)	7月28日 (木)	平均値	最高値	最低値	測定数
0～ 1	0.017	0.006	0.006	0.007	0.018	0.010	0.009	0.010	0.018	0.006	7
1～ 2	0.011	0.008	0.011	0.010	0.016	0.009	0.008	0.010	0.016	0.008	7
2～ 3	0.009	0.008	0.017	0.009	0.016	0.013	0.012	0.012	0.017	0.008	7
3～ 4	0.010	0.008	0.023	0.008	0.016	0.017	0.009	0.013	0.023	0.008	7
4～ 5	0.011	0.010	0.022	0.013	0.014	0.024	0.009	0.015	0.024	0.009	7
5～ 6	0.014	0.012	0.025	0.015	0.022	0.038	0.014	0.020	0.038	0.012	7
6～ 7	0.017	0.012	0.017	0.023	0.025	0.035	0.017	0.021	0.035	0.012	7
7～ 8	0.012	0.012	0.010	0.022	0.029	0.028	0.015	0.018	0.029	0.010	7
8～ 9	0.010	0.009	0.008	0.019	0.033	0.026	0.013	0.017	0.033	0.008	7
9～10	0.009	0.007	0.005	0.016	0.039	0.020	0.013	0.016	0.039	0.005	7
10～11	0.012	0.008	0.004	0.014	0.056	0.015	0.012	0.017	0.056	0.004	7
11～12	0.012	0.008	0.004	0.013	0.030	0.012	0.009	0.013	0.030	0.004	7
12～13	0.009	0.004	0.004	0.014	0.022	0.013	0.009	0.011	0.022	0.004	7
13～14	0.013	0.007	0.004	0.010	0.027	0.011	0.008	0.011	0.027	0.004	7
14～15	0.012	0.007	0.004	0.010	0.016	0.010	0.010	0.010	0.016	0.004	7
15～16	0.021	0.006	0.004	0.010	0.016	0.009	0.008	0.011	0.021	0.004	7
16～17	0.012	0.006	0.004	0.010	0.017	0.010	0.010	0.010	0.017	0.004	7
17～18	0.011	0.006	0.004	0.014	0.017	0.012	0.012	0.011	0.017	0.004	7
18～19	0.009	0.007	0.004	0.012	0.016	0.013	0.012	0.010	0.016	0.004	7
19～20	0.006	0.009	0.006	0.013	0.015	0.012	0.011	0.010	0.015	0.006	7
20～21	0.007	0.010	0.006	0.020	0.018	0.009	0.014	0.012	0.020	0.006	7
21～22	0.007	0.009	0.006	0.020	0.017	0.011	0.011	0.012	0.020	0.006	7
22～23	0.008	0.008	0.005	0.016	0.013	0.007	0.010	0.010	0.016	0.005	7
23～24	0.007	0.008	0.006	0.019	0.014	0.009	0.015	0.011	0.019	0.006	7
平均値	0.011	0.008	0.009	0.014	0.022	0.016	0.011	0.013	0.022	0.008	
最高値	0.021	0.012	0.025	0.023	0.056	0.038	0.017		0.056		
最低値	0.006	0.004	0.004	0.007	0.013	0.007	0.008			0.004	
測定数	24	24	24	24	24	24	24				168

表 1.1-20 (3) 窒素酸化物の現地調査結果（夏季　環大 No.3）

測定期間： 平成28年7月22日　～　7月28日

単位： ppm

時間帯	7月22日 (金)	7月23日 (土)	7月24日 (日)	7月25日 (月)	7月26日 (火)	7月27日 (水)	7月28日 (木)	平均値	最高値	最低値	測定数
0～ 1	0.013	0.004	0.005	0.005	0.014	0.014	0.006	0.009	0.014	0.004	7
1～ 2	0.010	0.006	0.006	0.007	0.013	0.011	0.006	0.008	0.013	0.006	7
2～ 3	0.007	0.007	0.010	0.009	0.013	0.012	0.009	0.010	0.013	0.007	7
3～ 4	0.010	0.007	0.010	0.009	0.012	0.015	0.006	0.010	0.015	0.006	7
4～ 5	0.011	0.009	0.013	0.011	0.011	0.023	0.008	0.012	0.023	0.008	7
5～ 6	0.014	0.010	0.018	0.015	0.018	0.041	0.012	0.018	0.041	0.010	7
6～ 7	0.015	0.018	0.014	0.021	0.018	0.035	0.013	0.019	0.035	0.013	7
7～ 8	0.012	0.012	0.012	0.022	0.016	0.030	0.013	0.017	0.030	0.012	7
8～ 9	0.011	0.011	0.009	0.019	0.022	0.028	0.014	0.016	0.028	0.009	7
9～10	0.009	0.008	0.007	0.017	0.037	0.019	0.020	0.017	0.037	0.007	7
10～11	0.013	0.008	0.007	0.015	0.052	0.016	0.012	0.018	0.052	0.007	7
11～12	0.014	0.010	0.006	0.014	0.026	0.065	0.009	0.021	0.065	0.006	7
12～13	0.012	0.011	0.007	0.015	0.024	0.010	0.008	0.012	0.024	0.007	7
13～14	0.017	0.009	0.005	0.011	0.023	0.010	0.008	0.012	0.023	0.005	7
14～15	0.013	0.006	0.005	0.010	0.015	0.009	0.009	0.010	0.015	0.005	7
15～16	0.018	0.007	0.004	0.009	0.011	0.010	0.011	0.010	0.018	0.004	7
16～17	0.011	0.012	0.004	0.012	0.013	0.011	0.009	0.010	0.013	0.004	7
17～18	0.010	0.006	0.004	0.011	0.013	0.014	0.011	0.010	0.014	0.004	7
18～19	0.009	0.009	0.005	0.013	0.013	0.011	0.009	0.010	0.013	0.005	7
19～20	0.006	0.008	0.004	0.015	0.012	0.010	0.007	0.009	0.015	0.004	7
20～21	0.005	0.010	0.005	0.021	0.013	0.009	0.008	0.010	0.021	0.005	7
21～22	0.005	0.008	0.005	0.020	0.012	0.008	0.007	0.009	0.020	0.005	7
22～23	0.006	0.006	0.004	0.016	0.016	0.007	0.007	0.009	0.016	0.004	7
23～24	0.006	0.008	0.005	0.013	0.013	0.007	0.010	0.009	0.013	0.005	7
平均値	0.011	0.009	0.007	0.014	0.018	0.018	0.010	0.012	0.018	0.007	
最高値	0.018	0.018	0.018	0.022	0.052	0.065	0.020		0.065		
最低値	0.005	0.004	0.004	0.005	0.011	0.007	0.006			0.004	
測定数	24	24	24	24	24	24	24				168

表 1.1-20 (4)　窒素酸化物の現地調査結果（夏季　環大 No.4）

測定期間： 平成28年7月22日　～　7月28日

単位： ppm

時間帯	7月22日 (金)	7月23日 (土)	7月24日 (日)	7月25日 (月)	7月26日 (火)	7月27日 (水)	7月28日 (木)	平均値	最高値	最低値	測定数
0～ 1	0.010	0.006	0.005	0.006	0.011	0.012	0.006	0.008	0.012	0.005	7
1～ 2	0.008	0.007	0.006	0.008	0.011	0.009	0.007	0.008	0.011	0.006	7
2～ 3	0.007	0.007	0.006	0.007	0.010	0.009	0.007	0.008	0.010	0.006	7
3～ 4	0.007	0.006	0.006	0.008	0.009	0.012	0.005	0.008	0.012	0.005	7
4～ 5	0.009	0.007	0.006	0.010	0.008	0.020	0.006	0.009	0.020	0.006	7
5～ 6	0.013	0.007	0.014	0.014	0.011	0.029	0.008	0.014	0.029	0.007	7
6～ 7	0.013	0.009	0.015	0.019	0.012	0.024	0.009	0.014	0.024	0.009	7
7～ 8	0.013	0.010	0.009	0.020	0.013	0.019	0.009	0.013	0.020	0.009	7
8～ 9	0.010	0.008	0.006	0.017	0.014	0.019	0.008	0.012	0.019	0.006	7
9～10	0.009	0.007	0.004	0.016	0.030	0.016	0.009	0.013	0.030	0.004	7
10～11	0.010	0.006	0.004	0.013	0.044	0.014	0.008	0.014	0.044	0.004	7
11～12	0.010	0.006	0.003	0.012	0.027	0.006	0.006	0.010	0.027	0.003	7
12～13	0.009	0.004	0.004	0.012	0.020	0.008	0.005	0.009	0.020	0.004	7
13～14	0.012	0.004	0.003	0.009	0.016	0.007	0.004	0.008	0.016	0.003	7
14～15	0.009	0.004	0.003	0.008	0.010	0.005	0.005	0.006	0.010	0.003	7
15～16	0.014	0.006	0.003	0.009	0.009	0.006	0.005	0.007	0.014	0.003	7
16～17	0.010	0.005	0.003	0.009	0.010	0.006	0.006	0.007	0.010	0.003	7
17～18	0.008	0.006	0.003	0.013	0.010	0.007	0.008	0.008	0.013	0.003	7
18～19	0.012	0.006	0.004	0.013	0.009	0.008	0.007	0.008	0.013	0.004	7
19～20	0.012	0.007	0.005	0.014	0.013	0.016	0.014	0.012	0.016	0.005	7
20～21	0.006	0.007	0.005	0.016	0.011	0.008	0.006	0.008	0.016	0.005	7
21～22	0.007	0.007	0.005	0.019	0.011	0.007	0.006	0.009	0.019	0.005	7
22～23	0.007	0.007	0.005	0.015	0.013	0.005	0.006	0.008	0.015	0.005	7
23～24	0.006	0.006	0.005	0.013	0.012	0.006	0.006	0.008	0.013	0.005	7
平均値	0.010	0.006	0.006	0.013	0.014	0.012	0.007	0.010	0.014	0.006	
最高値	0.014	0.010	0.015	0.020	0.044	0.029	0.014		0.044		
最低値	0.006	0.004	0.003	0.006	0.008	0.005	0.004			0.003	
測定数	24	24	24	24	24	24	24				168

表 1.1-20 (5)　窒素酸化物の現地調査結果（夏季　沿大 No.1）

測定期間： 平成28年7月22日　～　7月28日

単位： ppm

時間帯	7月22日 (金)	7月23日 (土)	7月24日 (日)	7月25日 (月)	7月26日 (火)	7月27日 (水)	7月28日 (木)	平均値	最高値	最低値	測定数
0～ 1	0.022	0.010	0.007	0.006	0.014	0.017	0.007	0.012	0.022	0.006	7
1～ 2	0.015	0.017	0.014	0.014	0.012	0.013	0.008	0.013	0.017	0.008	7
2～ 3	0.014	0.020	0.019	0.018	0.012	0.013	0.008	0.015	0.020	0.008	7
3～ 4	0.014	0.024	0.030	0.019	0.011	0.017	0.007	0.017	0.030	0.007	7
4～ 5	0.022	0.012	0.034	0.019	0.012	0.023	0.008	0.019	0.034	0.008	7
5～ 6	0.028	0.027	0.019	0.025	0.015	0.047	0.013	0.025	0.047	0.013	7
6～ 7	0.033	0.031	0.023	0.028	0.018	0.038	0.009	0.026	0.038	0.009	7
7～ 8	0.032	0.036	0.019	0.048	0.018	0.023	0.010	0.027	0.048	0.010	7
8～ 9	0.041	0.029	0.013	0.034	0.033	0.021	0.010	0.026	0.041	0.010	7
9～10	0.041	0.041	0.011	0.028	0.039	0.021	0.013	0.028	0.041	0.011	7
10～11	0.034	0.021	0.008	0.021	0.053	0.024	0.010	0.024	0.053	0.008	7
11～12	0.036	0.017	0.007	0.025	0.025	0.009	0.011	0.019	0.036	0.007	7
12～13	0.032	0.018	0.007	0.023	0.025	0.007	0.008	0.017	0.032	0.007	7
13～14	0.037	0.017	0.007	0.019	0.023	0.008	0.007	0.017	0.037	0.007	7
14～15	0.021	0.022	0.008	0.021	0.012	0.007	0.007	0.014	0.022	0.007	7
15～16	0.022	0.021	0.005	0.029	0.011	0.006	0.007	0.014	0.029	0.005	7
16～17	0.018	0.024	0.006	0.029	0.013	0.009	0.008	0.015	0.029	0.006	7
17～18	0.017	0.026	0.009	0.034	0.016	0.007	0.008	0.017	0.034	0.007	7
18～19	0.019	0.025	0.007	0.024	0.012	0.009	0.006	0.015	0.025	0.006	7
19～20	0.014	0.046	0.007	0.019	0.015	0.009	0.007	0.017	0.046	0.007	7
20～21	0.012	0.017	0.007	0.022	0.013	0.008	0.007	0.012	0.022	0.007	7
21～22	0.020	0.015	0.008	0.024	0.017	0.007	0.006	0.014	0.024	0.006	7
22～23	0.013	0.011	0.005	0.016	0.016	0.005	0.007	0.010	0.016	0.005	7
23～24	0.011	0.011	0.006	0.016	0.025	0.007	0.009	0.012	0.025	0.006	7
平均値	0.024	0.022	0.012	0.023	0.019	0.015	0.008	0.018	0.024	0.008	
最高値	0.041	0.046	0.034	0.048	0.053	0.047	0.013		0.053		
最低値	0.011	0.010	0.005	0.006	0.011	0.005	0.006			0.005	
測定数	24	24	24	24	24	24	24				168

表 1.1-20 (6)　窒素酸化物の現地調査結果（夏季　沿大 No.2）

測定期間： 平成28年7月22日　　～　　7月28日

単位： ppm

時間帯	7月22日 (金)	7月23日 (土)	7月24日 (日)	7月25日 (月)	7月26日 (火)	7月27日 (水)	7月28日 (木)	平均値	最高値	最低値	測定数
0～ 1	0.014	0.008	0.008	0.008	0.022	0.015	0.013	0.013	0.022	0.008	7
1～ 2	0.012	0.010	0.009	0.010	0.024	0.023	0.010	0.014	0.024	0.009	7
2～ 3	0.018	0.014	0.014	0.014	0.017	0.019	0.014	0.016	0.019	0.014	7
3～ 4	0.018	0.015	0.013	0.013	0.026	0.022	0.014	0.017	0.026	0.013	7
4～ 5	0.015	0.007	0.015	0.024	0.036	0.054	0.029	0.026	0.054	0.007	7
5～ 6	0.019	0.018	0.025	0.042	0.036	0.043	0.047	0.033	0.047	0.018	7
6～ 7	0.019	0.014	0.034	0.062	0.081	0.046	0.032	0.041	0.081	0.014	7
7～ 8	0.013	0.024	0.011	0.042	0.068	0.047	0.046	0.036	0.068	0.011	7
8～ 9	0.014	0.015	0.007	0.041	0.079	0.055	0.043	0.036	0.079	0.007	7
9～10	0.016	0.009	0.006	0.039	0.067	0.037	0.042	0.031	0.067	0.006	7
10～11	0.021	0.010	0.004	0.029	0.076	0.034	0.023	0.028	0.076	0.004	7
11～12	0.016	0.008	0.003	0.030	0.044	0.038	0.037	0.025	0.044	0.003	7
12～13	0.027	0.006	0.004	0.029	0.050	0.029	0.037	0.026	0.050	0.004	7
13～14	0.038	0.006	0.004	0.021	0.044	0.024	0.034	0.024	0.044	0.004	7
14～15	0.044	0.012	0.006	0.027	0.028	0.035	0.022	0.025	0.044	0.006	7
15～16	0.061	0.010	0.008	0.034	0.050	0.039	0.030	0.033	0.061	0.008	7
16～17	0.035	0.010	0.007	0.047	0.046	0.034	0.028	0.030	0.047	0.007	7
17～18	0.040	0.009	0.006	0.053	0.048	0.037	0.027	0.031	0.053	0.006	7
18～19	0.020	0.026	0.012	0.035	0.030	0.026	0.023	0.025	0.035	0.012	7
19～20	0.015	0.029	0.006	0.033	0.028	0.020	0.018	0.021	0.033	0.006	7
20～21	0.011	0.030	0.008	0.029	0.023	0.016	0.014	0.019	0.030	0.008	7
21～22	0.010	0.016	0.010	0.034	0.021	0.015	0.012	0.017	0.034	0.010	7
22～23	0.012	0.013	0.006	0.022	0.020	0.016	0.010	0.014	0.022	0.006	7
23～24	0.008	0.011	0.007	0.023	0.019	0.014	0.017	0.014	0.023	0.007	7
平均値	0.022	0.014	0.010	0.031	0.041	0.031	0.026	0.025	0.041	0.010	
最高値	0.061	0.030	0.034	0.062	0.081	0.055	0.047		0.081		
最低値	0.008	0.006	0.003	0.008	0.017	0.014	0.010			0.003	
測定数	24	24	24	24	24	24	24				168

表 1.1-21 (1)　窒素酸化物の現地調査結果（秋季　環大 No.1）

測定期間： 平成28年10月13日　　～　　10月19日

単位： ppm

時間帯	10月13日 (金)	10月14日 (土)	10月15日 (日)	10月16日 (月)	10月17日 (火)	10月18日 (水)	10月19日 (木)	平均値	最高値	最低値	測定数
0～ 1	0.010	0.018	0.037	0.021	0.048	0.020	0.010	0.023	0.048	0.010	7
1～ 2	0.008	0.020	0.029	0.019	0.041	0.020	0.012	0.021	0.041	0.008	7
2～ 3	0.009	0.022	0.033	0.016	0.031	0.024	0.013	0.021	0.033	0.009	7
3～ 4	0.006	0.031	0.036	0.013	0.021	0.019	0.014	0.020	0.036	0.006	7
4～ 5	0.006	0.026	0.039	0.012	0.014	0.022	0.022	0.020	0.039	0.006	7
5～ 6	0.009	0.041	0.047	0.015	0.012	0.031	0.026	0.026	0.047	0.009	7
6～ 7	0.009	0.060	0.058	0.014	0.013	0.044	0.046	0.035	0.060	0.009	7
7～ 8	0.008	0.031	0.029	0.013	0.012	0.029	0.042	0.023	0.042	0.008	7
8～ 9	0.011	0.022	0.019	0.010	0.015	0.020	0.024	0.017	0.024	0.010	7
9～10	0.010	0.017	0.014	0.011	0.028	0.019	0.015	0.016	0.028	0.010	7
10～11	0.014	0.014	0.010	0.010	0.036	0.013	0.011	0.015	0.036	0.010	7
11～12	0.013	0.010	0.010	0.008	0.052	0.008	0.010	0.016	0.052	0.008	7
12～13	0.012	0.011	0.010	0.006	0.025	0.009	0.011	0.012	0.025	0.006	7
13～14	0.010	0.011	0.012	0.009	0.021	0.008	0.012	0.012	0.021	0.008	7
14～15	0.011	0.010	0.014	0.010	0.025	0.010	0.009	0.013	0.025	0.009	7
15～16	0.009	0.011	0.019	0.012	0.029	0.009	0.009	0.014	0.029	0.009	7
16～17	0.011	0.016	0.013	0.014	0.025	0.011	0.010	0.014	0.025	0.010	7
17～18	0.008	0.020	0.024	0.013	0.029	0.017	0.011	0.017	0.029	0.008	7
18～19	0.009	0.018	0.024	0.015	0.030	0.023	0.012	0.019	0.030	0.009	7
19～20	0.014	0.040	0.019	0.021	0.024	0.025	0.015	0.023	0.040	0.014	7
20～21	0.012	0.080	0.019	0.031	0.028	0.030	0.015	0.031	0.080	0.012	7
21～22	0.012	0.080	0.031	0.036	0.032	0.015	0.020	0.032	0.080	0.012	7
22～23	0.015	0.068	0.055	0.043	0.030	0.009	0.017	0.034	0.068	0.009	7
23～24	0.015	0.046	0.033	0.047	0.026	0.009	0.015	0.027	0.047	0.009	7
平均値	0.010	0.030	0.026	0.017	0.027	0.019	0.017	0.021	0.030	0.010	
最高値	0.015	0.080	0.058	0.047	0.052	0.044	0.046		0.080		
最低値	0.006	0.010	0.010	0.006	0.012	0.008	0.009			0.006	
測定数	24	24	24	24	24	24	24				168

表 1.1-21 (2) 窒素酸化物の現地調査結果（夏季　環大 No.2）

測定期間： 平成28年10月13日　～　10月19日

単位： ppm

時間帯	10月13日 (金)	10月14日 (土)	10月15日 (日)	10月16日 (月)	10月17日 (火)	10月18日 (水)	10月19日 (木)	平均値	最高値	最低値	測定数
0～ 1	0.010	0.020	0.040	0.021	0.046	0.020	0.015	0.025	0.046	0.010	7
1～ 2	0.009	0.022	0.030	0.019	0.049	0.022	0.017	0.024	0.049	0.009	7
2～ 3	0.008	0.023	0.045	0.016	0.038	0.022	0.021	0.025	0.045	0.008	7
3～ 4	0.007	0.035	0.054	0.015	0.024	0.020	0.027	0.026	0.054	0.007	7
4～ 5	0.006	0.038	0.049	0.014	0.015	0.031	0.037	0.027	0.049	0.006	7
5～ 6	0.010	0.042	0.063	0.013	0.017	0.040	0.028	0.030	0.063	0.010	7
6～ 7	0.011	0.030	0.076	0.016	0.021	0.075	0.105	0.048	0.105	0.011	7
7～ 8	0.014	0.044	0.038	0.013	0.018	0.038	0.045	0.030	0.045	0.013	7
8～ 9	0.013	0.028	0.024	0.012	0.014	0.033	0.027	0.022	0.033	0.012	7
9～10	0.014	0.019	0.015	0.011	0.022	0.025	0.019	0.018	0.025	0.011	7
10～11	0.017	0.015	0.013	0.012	0.037	0.019	0.016	0.018	0.037	0.012	7
11～12	0.018	0.011	0.011	0.009	0.048	0.008	0.011	0.017	0.048	0.008	7
12～13	0.015	0.011	0.010	0.008	0.027	0.010	0.011	0.013	0.027	0.008	7
13～14	0.013	0.011	0.013	0.009	0.027	0.009	0.009	0.013	0.027	0.009	7
14～15	0.014	0.012	0.011	0.011	0.027	0.012	0.010	0.014	0.027	0.010	7
15～16	0.013	0.010	0.011	0.009	0.034	0.013	0.013	0.015	0.034	0.009	7
16～17	0.012	0.016	0.013	0.011	0.029	0.011	0.012	0.015	0.029	0.011	7
17～18	0.012	0.024	0.028	0.014	0.036	0.035	0.014	0.023	0.036	0.012	7
18～19	0.014	0.044	0.026	0.015	0.035	0.026	0.015	0.025	0.044	0.014	7
19～20	0.014	0.065	0.016	0.019	0.026	0.026	0.016	0.026	0.065	0.014	7
20～21	0.013	0.058	0.015	0.026	0.028	0.022	0.020	0.026	0.058	0.013	7
21～22	0.015	0.083	0.028	0.030	0.030	0.013	0.024	0.032	0.083	0.013	7
22～23	0.018	0.078	0.039	0.045	0.031	0.008	0.022	0.034	0.078	0.008	7
23～24	0.019	0.058	0.036	0.047	0.026	0.011	0.017	0.031	0.058	0.011	7
平均値	0.013	0.033	0.029	0.017	0.029	0.023	0.023	0.024	0.033	0.013	
最高値	0.019	0.083	0.076	0.047	0.049	0.075	0.105		0.105		
最低値	0.006	0.010	0.010	0.008	0.014	0.008	0.009			0.006	
測定数	24	24	24	24	24	24	24				168

表 1.1-21 (3) 窒素酸化物の現地調査結果（秋季　環大 No.3）

測定期間： 平成28年10月13日　～　10月19日

単位： ppm

時間帯	10月13日 (金)	10月14日 (土)	10月15日 (日)	10月16日 (月)	10月17日 (火)	10月18日 (水)	10月19日 (木)	平均値	最高値	最低値	測定数
0～ 1	0.010	0.018	0.033	0.019	0.043	0.024	0.019	0.024	0.043	0.010	7
1～ 2	0.008	0.019	0.025	0.016	0.047	0.021	0.018	0.022	0.047	0.008	7
2～ 3	0.008	0.019	0.032	0.014	0.036	0.017	0.014	0.020	0.036	0.008	7
3～ 4	0.008	0.019	0.037	0.012	0.024	0.018	0.018	0.019	0.037	0.008	7
4～ 5	0.007	0.024	0.035	0.011	0.015	0.023	0.022	0.020	0.035	0.007	7
5～ 6	0.009	0.037	0.056	0.011	0.020	0.037	0.036	0.029	0.056	0.009	7
6～ 7	0.009	0.053	0.042	0.015	0.017	0.047	0.062	0.035	0.062	0.009	7
7～ 8	0.013	0.038	0.032	0.013	0.018	0.031	0.040	0.026	0.040	0.013	7
8～ 9	0.014	0.026	0.022	0.013	0.017	0.033	0.027	0.022	0.033	0.013	7
9～10	0.025	0.020	0.018	0.011	0.029	0.020	0.015	0.020	0.029	0.011	7
10～11	0.015	0.014	0.012	0.011	0.035	0.016	0.012	0.016	0.035	0.011	7
11～12	0.017	0.010	0.010	0.008	0.037	0.010	0.011	0.015	0.037	0.008	7
12～13	0.014	0.010	0.009	0.006	0.026	0.012	0.009	0.012	0.026	0.006	7
13～14	0.012	0.009	0.010	0.007	0.028	0.008	0.009	0.012	0.028	0.007	7
14～15	0.012	0.009	0.010	0.010	0.037	0.010	0.008	0.014	0.037	0.008	7
15～16	0.009	0.010	0.009	0.009	0.038	0.009	0.009	0.013	0.038	0.009	7
16～17	0.009	0.014	0.013	0.010	0.033	0.010	0.010	0.014	0.033	0.009	7
17～18	0.011	0.018	0.039	0.015	0.042	0.019	0.012	0.022	0.042	0.011	7
18～19	0.012	0.022	0.028	0.017	0.032	0.026	0.015	0.022	0.032	0.012	7
19～20	0.016	0.043	0.021	0.018	0.025	0.035	0.014	0.025	0.043	0.014	7
20～21	0.016	0.068	0.024	0.020	0.031	0.024	0.020	0.029	0.068	0.016	7
21～22	0.017	0.066	0.032	0.031	0.035	0.012	0.022	0.031	0.066	0.012	7
22～23	0.020	0.087	0.043	0.050	0.029	0.008	0.023	0.037	0.087	0.008	7
23～24	0.016	0.057	0.032	0.042	0.026	0.014	0.018	0.029	0.057	0.014	7
平均値	0.013	0.030	0.026	0.016	0.030	0.020	0.019	0.022	0.030	0.013	
最高値	0.025	0.087	0.056	0.050	0.047	0.047	0.062		0.087		
最低値	0.007	0.009	0.009	0.006	0.015	0.008	0.008			0.006	
測定数	24	24	24	24	24	24	24				168

表 1.1-21 (4)　窒素酸化物の現地調査結果（秋季　環大 No.4）

測定期間： 平成28年10月13日　～　10月19日

単位： ppm

時間帯	10月13日 (金)	10月14日 (土)	10月15日 (日)	10月16日 (月)	10月17日 (火)	10月18日 (水)	10月19日 (木)	平均値	最高値	最低値	測定数
0～ 1	0.009	0.017	0.032	0.017	0.043	0.022	0.012	0.022	0.043	0.009	7
1～ 2	0.009	0.019	0.026	0.016	0.044	0.019	0.012	0.021	0.044	0.009	7
2～ 3	0.009	0.019	0.023	0.014	0.037	0.016	0.009	0.018	0.037	0.009	7
3～ 4	0.007	0.020	0.033	0.012	0.023	0.015	0.010	0.017	0.033	0.007	7
4～ 5	0.006	0.022	0.043	0.011	0.015	0.017	0.008	0.017	0.043	0.006	7
5～ 6	0.010	0.029	0.041	0.013	0.014	0.016	0.030	0.022	0.041	0.010	7
6～ 7	0.013	0.036	0.040	0.014	0.014	0.026	0.032	0.025	0.040	0.013	7
7～ 8	0.014	0.030	0.025	0.010	0.015	0.033	0.040	0.024	0.040	0.010	7
8～ 9	0.019	0.021	0.017	0.009	0.012	0.028	0.031	0.020	0.031	0.009	7
9～10	0.014	0.015	0.013	0.008	0.025	0.018	0.022	0.016	0.025	0.008	7
10～11	0.021	0.011	0.010	0.008	0.030	0.013	0.014	0.015	0.030	0.008	7
11～12	0.021	0.009	0.009	0.007	0.032	0.009	0.014	0.014	0.032	0.007	7
12～13	0.016	0.010	0.008	0.007	0.022	0.009	0.010	0.012	0.022	0.007	7
13～14	0.017	0.012	0.011	0.007	0.023	0.009	0.014	0.013	0.023	0.007	7
14～15	0.020	0.011	0.009	0.009	0.026	0.011	0.014	0.014	0.026	0.009	7
15～16	0.018	0.011	0.012	0.008	0.030	0.010	0.016	0.015	0.030	0.008	7
16～17	0.014	0.014	0.013	0.011	0.027	0.015	0.017	0.016	0.027	0.011	7
17～18	0.011	0.014	0.015	0.012	0.029	0.016	0.014	0.016	0.029	0.011	7
18～19	0.011	0.016	0.021	0.010	0.028	0.022	0.015	0.018	0.028	0.010	7
19～20	0.015	0.032	0.018	0.013	0.022	0.043	0.029	0.025	0.043	0.013	7
20～21	0.013	0.047	0.014	0.012	0.021	0.023	0.018	0.021	0.047	0.012	7
21～22	0.013	0.069	0.015	0.015	0.025	0.016	0.018	0.024	0.069	0.013	7
22～23	0.017	0.061	0.031	0.040	0.030	0.010	0.016	0.029	0.061	0.010	7
23～24	0.015	0.035	0.031	0.040	0.025	0.009	0.014	0.024	0.040	0.009	7
平均値	0.014	0.024	0.021	0.013	0.026	0.018	0.018	0.019	0.026	0.013	
最高値	0.021	0.069	0.043	0.040	0.044	0.043	0.040		0.069		
最低値	0.006	0.009	0.008	0.007	0.012	0.009	0.008			0.006	
測定数	24	24	24	24	24	24	24				168

表 1.1-21 (5)　窒素酸化物の現地調査結果（秋季　沿大 No.1）

測定期間： 平成28年10月13日　～　10月19日

単位： ppm

時間帯	10月13日 (金)	10月14日 (土)	10月15日 (日)	10月16日 (月)	10月17日 (火)	10月18日 (水)	10月19日 (木)	平均値	最高値	最低値	測定数
0～ 1	0.023	0.023	0.045	0.019	0.049	0.032	0.024	0.031	0.049	0.019	7
1～ 2	0.021	0.027	0.061	0.021	0.048	0.029	0.041	0.035	0.061	0.021	7
2～ 3	0.021	0.035	0.049	0.024	0.035	0.021	0.027	0.030	0.049	0.021	7
3～ 4	0.015	0.034	0.050	0.015	0.035	0.030	0.032	0.030	0.050	0.015	7
4～ 5	0.018	0.031	0.052	0.022	0.024	0.030	0.048	0.032	0.052	0.018	7
5～ 6	0.035	0.087	0.082	0.025	0.028	0.047	0.078	0.055	0.087	0.025	7
6～ 7	0.041	0.097	0.086	0.036	0.028	0.078	0.073	0.063	0.097	0.028	7
7～ 8	0.045	0.064	0.063	0.025	0.047	0.068	0.060	0.053	0.068	0.025	7
8～ 9	0.050	0.050	0.035	0.018	0.053	0.048	0.047	0.043	0.053	0.018	7
9～10	0.059	0.048	0.039	0.015	0.043	0.043	0.039	0.041	0.059	0.015	7
10～11	0.045	0.040	0.025	0.014	0.046	0.035	0.025	0.033	0.046	0.014	7
11～12	0.041	0.033	0.021	0.014	0.036	0.026	0.031	0.029	0.041	0.014	7
12～13	0.041	0.031	0.023	0.010	0.039	0.023	0.024	0.027	0.041	0.010	7
13～14	0.046	0.041	0.019	0.009	0.047	0.033	0.022	0.031	0.047	0.009	7
14～15	0.039	0.027	0.014	0.015	0.068	0.032	0.019	0.031	0.068	0.014	7
15～16	0.033	0.015	0.016	0.009	0.059	0.028	0.021	0.026	0.059	0.009	7
16～17	0.035	0.029	0.024	0.012	0.059	0.029	0.029	0.031	0.059	0.012	7
17～18	0.045	0.092	0.058	0.015	0.052	0.043	0.028	0.048	0.092	0.015	7
18～19	0.043	0.109	0.055	0.030	0.040	0.056	0.022	0.051	0.109	0.022	7
19～20	0.031	0.105	0.032	0.033	0.036	0.038	0.018	0.042	0.105	0.018	7
20～21	0.029	0.084	0.035	0.033	0.031	0.035	0.022	0.038	0.084	0.022	7
21～22	0.081	0.136	0.046	0.038	0.069	0.020	0.061	0.064	0.136	0.020	7
22～23	0.025	0.130	0.047	0.059	0.038	0.018	0.035	0.050	0.130	0.018	7
23～24	0.024	0.077	0.044	0.052	0.032	0.022	0.036	0.041	0.077	0.022	7
平均値	0.037	0.060	0.043	0.023	0.043	0.036	0.036	0.040	0.060	0.023	
最高値	0.081	0.136	0.086	0.059	0.069	0.078	0.078		0.136		
最低値	0.015	0.015	0.014	0.009	0.024	0.018	0.018			0.009	
測定数	24	24	24	24	24	24	24				168

表 1.1-21 (6) 窒素酸化物の現地調査結果（秋季　沿大 No.2）

測定期間： 平成28年10月13日　～　10月19日

単位： ppm

時間帯	10月13日 (金)	10月14日 (土)	10月15日 (日)	10月16日 (月)	10月17日 (火)	10月18日 (水)	10月19日 (木)	平均値	最高値	最低値	測定数
0～ 1	0.020	0.016	0.029	0.017	0.038	0.024	0.026	0.024	0.038	0.016	7
1～ 2	0.028	0.018	0.048	0.015	0.051	0.030	0.027	0.031	0.051	0.015	7
2～ 3	0.015	0.019	0.039	0.013	0.038	0.023	0.029	0.025	0.039	0.013	7
3～ 4	0.011	0.026	0.044	0.013	0.024	0.042	0.038	0.028	0.044	0.011	7
4～ 5	0.010	0.023	0.039	0.018	0.018	0.055	0.060	0.032	0.060	0.010	7
5～ 6	0.032	0.039	0.046	0.025	0.016	0.080	0.092	0.047	0.092	0.016	7
6～ 7	0.038	0.090	0.041	0.012	0.016	0.104	0.110	0.059	0.110	0.012	7
7～ 8	0.029	0.035	0.028	0.012	0.015	0.054	0.101	0.039	0.101	0.012	7
8～ 9	0.028	0.026	0.020	0.011	0.038	0.038	0.057	0.031	0.057	0.011	7
9～10	0.027	0.021	0.018	0.011	0.055	0.024	0.038	0.028	0.055	0.011	7
10～11	0.041	0.018	0.024	0.013	0.058	0.013	0.033	0.029	0.058	0.013	7
11～12	0.039	0.020	0.023	0.018	0.055	0.015	0.026	0.028	0.055	0.015	7
12～13	0.036	0.019	0.023	0.016	0.031	0.011	0.021	0.022	0.036	0.011	7
13～14	0.035	0.024	0.041	0.024	0.025	0.022	0.024	0.028	0.041	0.022	7
14～15	0.040	0.032	0.046	0.015	0.046	0.032	0.026	0.034	0.046	0.015	7
15～16	0.051	0.038	0.026	0.023	0.035	0.037	0.038	0.035	0.051	0.023	7
16～17	0.037	0.062	0.044	0.019	0.042	0.037	0.031	0.039	0.062	0.019	7
17～18	0.026	0.080	0.055	0.026	0.031	0.069	0.030	0.045	0.080	0.026	7
18～19	0.030	0.075	0.068	0.027	0.031	0.087	0.029	0.050	0.087	0.027	7
19～20	0.028	0.078	0.070	0.034	0.021	0.071	0.029	0.047	0.078	0.021	7
20～21	0.024	0.100	0.051	0.048	0.034	0.054	0.041	0.050	0.100	0.024	7
21～22	0.035	0.120	0.063	0.061	0.027	0.029	0.037	0.053	0.120	0.027	7
22～23	0.017	0.085	0.059	0.061	0.028	0.031	0.040	0.046	0.085	0.017	7
23～24	0.015	0.057	0.031	0.047	0.025	0.043	0.038	0.037	0.057	0.015	7
平均値	0.029	0.047	0.041	0.024	0.033	0.043	0.043	0.037	0.047	0.024	
最高値	0.051	0.120	0.070	0.061	0.058	0.104	0.110		0.120		
最低値	0.010	0.016	0.018	0.011	0.015	0.011	0.021			0.010	
測定数	24	24	24	24	24	24	24				168

表 1.1-22 (1) 窒素酸化物の現地調査結果（冬季　環大 No.1）

測定期間： 平成28年1月23日　～　1月29日

単位： ppm

時間帯	1月23日 (土)	1月24日 (日)	1月25日 (月)	1月26日 (火)	1月27日 (水)	1月28日 (木)	1月29日 (金)	平均値	最高値	最低値	測定数
0～ 1	0.006	0.007	0.015	0.039	0.050	0.043	0.082	0.035	0.082	0.006	7
1～ 2	0.004	0.009	0.024	0.036	0.053	0.054	0.085	0.038	0.085	0.004	7
2～ 3	0.004	0.010	0.042	0.046	0.065	0.082	0.074	0.046	0.082	0.004	7
3～ 4	0.006	0.013	0.042	0.057	0.071	0.109	0.082	0.054	0.109	0.006	7
4～ 5	0.005	0.013	0.060	0.095	0.104	0.117	0.074	0.067	0.117	0.005	7
5～ 6	0.006	0.019	0.132	0.093	0.124	0.131	0.063	0.081	0.132	0.006	7
6～ 7	0.006	0.018	0.155	0.136	0.192	0.146	0.072	0.104	0.192	0.006	7
7～ 8	0.009	0.019	0.141	0.146	0.214	0.285	0.060	0.125	0.285	0.009	7
8～ 9	0.013	0.033	0.083	0.069	0.190	0.254	0.046	0.098	0.254	0.013	7
9～10	0.018	0.028	0.037	0.033	0.102	0.106	0.051	0.054	0.106	0.018	7
10～11	0.016	0.009	0.007	0.026	0.044	0.055	0.036	0.028	0.055	0.007	7
11～12	0.011	0.003	0.006	0.026	0.027	0.026	0.022	0.017	0.027	0.003	7
12～13	0.018	0.002	0.003	0.019	0.016	0.013	0.017	0.013	0.019	0.002	7
13～14	0.024	0.002	0.003	0.025	0.012	0.014	0.012	0.013	0.025	0.002	7
14～15	0.027	0.002	0.003	0.027	0.019	0.016	0.011	0.015	0.027	0.002	7
15～16	0.026	0.002	0.003	0.039	0.024	0.018	0.011	0.018	0.039	0.002	7
16～17	0.022	0.003	0.004	0.044	0.029	0.026	0.014	0.020	0.044	0.003	7
17～18	0.023	0.004	0.009	0.051	0.036	0.060	0.014	0.028	0.060	0.004	7
18～19	0.019	0.006	0.015	0.052	0.067	0.147	0.013	0.046	0.147	0.006	7
19～20	0.013	0.007	0.026	0.039	0.084	0.137	0.012	0.045	0.137	0.007	7
20～21	0.009	0.006	0.022	0.055	0.061	0.112	0.010	0.039	0.112	0.006	7
21～22	0.006	0.005	0.017	0.094	0.032	0.100	0.008	0.037	0.100	0.005	7
22～23	0.012	0.007	0.032	0.066	0.027	0.101	0.010	0.036	0.101	0.007	7
23～24	0.011	0.012	0.036	0.052	0.045	0.090	0.008	0.036	0.090	0.008	7
平均値	0.013	0.010	0.038	0.057	0.070	0.093	0.037	0.046	0.093	0.010	
最高値	0.027	0.033	0.155	0.146	0.214	0.285	0.085		0.285		
最低値	0.004	0.002	0.003	0.019	0.012	0.013	0.008			0.002	
測定数	24	24	24	24	24	24	24				168

表 1.1-22 (2) 窒素酸化物の現地調査結果（冬季　環大 No.2）

測定期間： 平成28年1月23日　～　1月29日

単位： ppm

時間帯	1月23日 (土)	1月24日 (日)	1月25日 (月)	1月26日 (火)	1月27日 (水)	1月28日 (木)	1月29日 (金)	平均値	最高値	最低値	測定数
0～ 1	0.007	0.007	0.018	0.051	0.053	0.048	0.111	0.042	0.111	0.007	7
1～ 2	0.005	0.009	0.022	0.045	0.064	0.062	0.097	0.043	0.097	0.005	7
2～ 3	0.005	0.010	0.039	0.034	0.058	0.056	0.077	0.040	0.077	0.005	7
3～ 4	0.006	0.011	0.041	0.047	0.079	0.080	0.086	0.050	0.086	0.006	7
4～ 5	0.006	0.013	0.055	0.066	0.119	0.160	0.102	0.074	0.160	0.006	7
5～ 6	0.010	0.015	0.144	0.122	0.197	0.264	0.072	0.118	0.264	0.010	7
6～ 7	0.013	0.020	0.204	0.333	0.312	0.346	0.102	0.190	0.346	0.013	7
7～ 8	0.014	0.021	0.092	0.382	0.243	0.317	0.083	0.165	0.382	0.014	7
8～ 9	0.021	0.033	0.074	0.065	0.124	0.243	0.057	0.088	0.243	0.021	7
9～10	0.020	0.024	0.037	0.037	0.094	0.113	0.055	0.054	0.113	0.020	7
10～11	0.017	0.008	0.009	0.028	0.033	0.059	0.043	0.028	0.059	0.008	7
11～12	0.013	0.002	0.006	0.032	0.019	0.024	0.023	0.017	0.032	0.002	7
12～13	0.020	0.001	0.005	0.019	0.014	0.011	0.022	0.013	0.022	0.001	7
13～14	0.021	0.002	0.004	0.019	0.014	0.011	0.014	0.012	0.021	0.002	7
14～15	0.026	0.002	0.005	0.029	0.018	0.018	0.015	0.016	0.029	0.002	7
15～16	0.027	0.002	0.005	0.038	0.015	0.018	0.015	0.017	0.038	0.002	7
16～17	0.024	0.002	0.006	0.034	0.021	0.021	0.018	0.018	0.034	0.002	7
17～18	0.025	0.004	0.018	0.049	0.043	0.067	0.013	0.031	0.067	0.004	7
18～19	0.021	0.005	0.032	0.064	0.084	0.126	0.013	0.049	0.126	0.005	7
19～20	0.013	0.008	0.050	0.074	0.115	0.156	0.012	0.061	0.156	0.008	7
20～21	0.009	0.006	0.032	0.091	0.070	0.169	0.011	0.055	0.169	0.006	7
21～22	0.006	0.006	0.017	0.114	0.033	0.148	0.008	0.047	0.148	0.006	7
22～23	0.009	0.006	0.047	0.066	0.043	0.168	0.010	0.050	0.168	0.006	7
23～24	0.010	0.011	0.042	0.056	0.033	0.149	0.008	0.044	0.149	0.008	7
平均値	0.015	0.010	0.042	0.079	0.079	0.118	0.044	0.055	0.118	0.010	
最高値	0.027	0.033	0.204	0.382	0.312	0.346	0.111		0.382		
最低値	0.005	0.001	0.004	0.019	0.014	0.011	0.008			0.001	
測定数	24	24	24	24	24	24	24				168

表 1.1-22 (3) 窒素酸化物の現地調査結果（冬季　環大 No.3）

測定期間： 平成28年1月23日　～　1月29日

単位： ppm

時間帯	1月23日 (土)	1月24日 (日)	1月25日 (月)	1月26日 (火)	1月27日 (水)	1月28日 (木)	1月29日 (金)	平均値	最高値	最低値	測定数
0～ 1	0.006	0.008	0.014	0.053	0.048	0.050	0.109	0.041	0.109	0.006	7
1～ 2	0.006	0.010	0.023	0.027	0.049	0.055	0.110	0.040	0.110	0.006	7
2～ 3	0.006	0.011	0.040	0.040	0.063	0.052	0.102	0.045	0.102	0.006	7
3～ 4	0.007	0.012	0.037	0.084	0.092	0.085	0.086	0.058	0.092	0.007	7
4～ 5	0.007	0.016	0.051	0.119	0.097	0.110	0.087	0.070	0.119	0.007	7
5～ 6	0.009	0.027	0.095	0.150	0.159	0.155	0.076	0.096	0.159	0.009	7
6～ 7	0.018	0.024	0.089	0.260	0.216	0.191	0.074	0.125	0.260	0.018	7
7～ 8	0.026	0.023	0.088	0.248	0.179	0.256	0.065	0.126	0.256	0.023	7
8～ 9	0.023	0.038	0.080	0.085	0.125	0.194	0.050	0.085	0.194	0.023	7
9～10	0.022	0.027	0.040	0.038	0.063	0.100	0.053	0.049	0.100	0.022	7
10～11	0.018	0.012	0.010	0.031	0.033	0.054	0.050	0.030	0.054	0.010	7
11～12	0.013	0.006	0.007	0.031	0.019	0.029	0.031	0.019	0.031	0.006	7
12～13	0.020	0.004	0.007	0.023	0.015	0.013	0.022	0.015	0.023	0.004	7
13～14	0.025	0.004	0.006	0.021	0.012	0.016	0.015	0.014	0.025	0.004	7
14～15	0.031	0.003	0.006	0.026	0.016	0.018	0.015	0.016	0.031	0.003	7
15～16	0.029	0.004	0.007	0.033	0.016	0.017	0.014	0.017	0.033	0.004	7
16～17	0.024	0.004	0.011	0.042	0.022	0.021	0.016	0.020	0.042	0.004	7
17～18	0.023	0.007	0.018	0.036	0.031	0.074	0.013	0.029	0.074	0.007	7
18～19	0.021	0.009	0.035	0.047	0.090	0.102	0.013	0.045	0.102	0.009	7
19～20	0.014	0.012	0.039	0.078	0.120	0.125	0.011	0.057	0.125	0.011	7
20～21	0.010	0.010	0.037	0.149	0.079	0.128	0.010	0.060	0.149	0.010	7
21～22	0.006	0.010	0.033	0.125	0.031	0.118	0.008	0.047	0.125	0.006	7
22～23	0.012	0.009	0.037	0.072	0.031	0.099	0.010	0.039	0.099	0.009	7
23～24	0.011	0.012	0.033	0.056	0.051	0.096	0.009	0.038	0.096	0.009	7
平均値	0.016	0.013	0.035	0.078	0.069	0.090	0.044	0.049	0.090	0.013	
最高値	0.031	0.038	0.095	0.260	0.216	0.256	0.110		0.260		
最低値	0.006	0.003	0.006	0.021	0.012	0.013	0.008			0.003	
測定数	24	24	24	24	24	24	24				168

表 1.1-22 (4)　窒素酸化物の現地調査結果（冬季　環大 No.4）

測定期間： 平成28年1月23日　　～　　1月29日

単位： ppm

時間帯	1月23日 (土)	1月24日 (日)	1月25日 (月)	1月26日 (火)	1月27日 (水)	1月28日 (木)	1月29日 (金)	平均値	最高値	最低値	測定数
0～ 1	0.005	0.007	0.013	0.031	0.040	0.030	0.071	0.028	0.071	0.005	7
1～ 2	0.005	0.009	0.023	0.026	0.043	0.026	0.071	0.029	0.071	0.005	7
2～ 3	0.005	0.011	0.032	0.036	0.052	0.038	0.076	0.036	0.076	0.005	7
3～ 4	0.007	0.011	0.020	0.051	0.046	0.048	0.055	0.034	0.055	0.007	7
4～ 5	0.007	0.009	0.039	0.066	0.064	0.063	0.064	0.045	0.066	0.007	7
5～ 6	0.008	0.012	0.035	0.082	0.086	0.059	0.053	0.048	0.086	0.008	7
6～ 7	0.008	0.019	0.057	0.108	0.132	0.081	0.060	0.066	0.132	0.008	7
7～ 8	0.011	0.022	0.086	0.141	0.155	0.152	0.057	0.089	0.155	0.011	7
8～ 9	0.015	0.030	0.056	0.065	0.123	0.152	0.042	0.069	0.152	0.015	7
9～10	0.017	0.023	0.026	0.028	0.107	0.091	0.045	0.048	0.107	0.017	7
10～11	0.014	0.007	0.007	0.022	0.030	0.046	0.034	0.023	0.046	0.007	7
11～12	0.011	0.003	0.004	0.025	0.015	0.025	0.023	0.015	0.025	0.003	7
12～13	0.016	0.002	0.003	0.015	0.011	0.011	0.022	0.011	0.022	0.002	7
13～14	0.019	0.003	0.003	0.015	0.010	0.013	0.020	0.012	0.020	0.003	7
14～15	0.026	0.003	0.003	0.019	0.011	0.015	0.020	0.014	0.026	0.003	7
15～16	0.030	0.003	0.004	0.027	0.009	0.017	0.018	0.015	0.030	0.003	7
16～17	0.029	0.003	0.006	0.035	0.011	0.023	0.019	0.018	0.035	0.003	7
17～18	0.025	0.005	0.010	0.031	0.016	0.039	0.017	0.020	0.039	0.005	7
18～19	0.021	0.006	0.017	0.032	0.034	0.074	0.016	0.029	0.074	0.006	7
19～20	0.014	0.008	0.024	0.046	0.058	0.091	0.014	0.036	0.091	0.008	7
20～21	0.011	0.007	0.023	0.071	0.043	0.087	0.011	0.036	0.087	0.007	7
21～22	0.008	0.007	0.020	0.103	0.023	0.083	0.009	0.036	0.103	0.007	7
22～23	0.012	0.008	0.036	0.066	0.020	0.064	0.010	0.031	0.066	0.008	7
23～24	0.010	0.010	0.028	0.050	0.022	0.057	0.010	0.027	0.057	0.010	7
平均値	0.014	0.010	0.024	0.050	0.048	0.058	0.035	0.034	0.058	0.010	
最高値	0.030	0.030	0.086	0.141	0.155	0.152	0.076		0.155		
最低値	0.005	0.002	0.003	0.015	0.009	0.011	0.009			0.002	
測定数	24	24	24	24	24	24	24				168

表 1.1-22 (5)　窒素酸化物の現地調査結果（冬季　沿大 No.1）

測定期間： 平成28年1月23日　　～　　1月29日

単位： ppm

時間帯	1月23日 (土)	1月24日 (日)	1月25日 (月)	1月26日 (火)	1月27日 (水)	1月28日 (木)	1月29日 (金)	平均値	最高値	最低値	測定数
0～ 1	0.010	0.012	0.014	0.047	0.055	0.082	0.119	0.048	0.119	0.010	7
1～ 2	0.011	0.011	0.029	0.023	0.073	0.101	0.108	0.051	0.108	0.011	7
2～ 3	0.008	0.012	0.036	0.053	0.076	0.106	0.094	0.055	0.106	0.008	7
3～ 4	0.009	0.017	0.042	0.085	0.110	0.106	0.098	0.067	0.110	0.009	7
4～ 5	0.009	0.016	0.076	0.145	0.139	0.137	0.089	0.087	0.145	0.009	7
5～ 6	0.015	0.032	0.097	0.262	0.216	0.154	0.075	0.122	0.262	0.015	7
6～ 7	0.030	0.029	0.115	0.268	0.224	0.274	0.103	0.149	0.274	0.029	7
7～ 8	0.039	0.025	0.132	0.220	0.204	0.284	0.097	0.143	0.284	0.025	7
8～ 9	0.047	0.039	0.080	0.121	0.172	0.174	0.086	0.103	0.174	0.039	7
9～10	0.045	0.026	0.057	0.071	0.101	0.154	0.089	0.078	0.154	0.026	7
10～11	0.042	0.010	0.015	0.054	0.059	0.083	0.092	0.051	0.092	0.010	7
11～12	0.030	0.005	0.015	0.056	0.033	0.047	0.062	0.035	0.062	0.005	7
12～13	0.020	0.005	0.013	0.031	0.019	0.026	0.058	0.025	0.058	0.005	7
13～14	0.026	0.003	0.014	0.021	0.022	0.031	0.042	0.023	0.042	0.003	7
14～15	0.032	0.004	0.016	0.026	0.015	0.034	0.049	0.025	0.049	0.004	7
15～16	0.047	0.004	0.018	0.034	0.012	0.031	0.038	0.026	0.047	0.004	7
16～17	0.041	0.004	0.026	0.040	0.019	0.061	0.037	0.033	0.061	0.004	7
17～18	0.040	0.007	0.041	0.044	0.036	0.113	0.031	0.045	0.113	0.007	7
18～19	0.037	0.008	0.050	0.115	0.089	0.170	0.021	0.070	0.170	0.008	7
19～20	0.036	0.011	0.049	0.168	0.119	0.148	0.023	0.079	0.168	0.011	7
20～21	0.021	0.009	0.047	0.122	0.054	0.140	0.019	0.059	0.140	0.009	7
21～22	0.016	0.009	0.083	0.186	0.032	0.153	0.030	0.073	0.186	0.009	7
22～23	0.017	0.012	0.050	0.075	0.053	0.129	0.013	0.050	0.129	0.012	7
23～24	0.012	0.018	0.058	0.059	0.059	0.130	0.012	0.050	0.130	0.012	7
平均値	0.027	0.014	0.049	0.097	0.083	0.120	0.062	0.064	0.120	0.014	
最高値	0.047	0.039	0.132	0.268	0.224	0.284	0.119		0.284		
最低値	0.008	0.003	0.013	0.021	0.012	0.026	0.012			0.003	
測定数	24	24	24	24	24	24	24				168

表 1.1-22 (6) 窒素酸化物の現地調査結果（冬季　沿大 No.2）

測定期間： 平成28年1月23日　～　1月29日

単位： ppm

時間帯	1月23日 (土)	1月24日 (日)	1月25日 (月)	1月26日 (火)	1月27日 (水)	1月28日 (木)	1月29日 (金)	平均値	最高値	最低値	測定数
0～ 1	0.004	0.008	0.020	0.069	0.041	0.076	0.092	0.044	0.092	0.004	7
1～ 2	0.004	0.009	0.037	0.035	0.068	0.064	0.089	0.044	0.089	0.004	7
2～ 3	0.004	0.011	0.053	0.080	0.104	0.090	0.108	0.064	0.108	0.004	7
3～ 4	0.006	0.015	0.047	0.112	0.117	0.113	0.097	0.072	0.117	0.006	7
4～ 5	0.006	0.021	0.088	0.158	0.162	0.154	0.098	0.098	0.162	0.006	7
5～ 6	0.009	0.035	0.114	0.173	0.211	0.187	0.054	0.112	0.211	0.009	7
6～ 7	0.016	0.025	0.173	0.243	0.226	0.246	0.064	0.142	0.246	0.016	7
7～ 8	0.020	0.029	0.154	0.225	0.265	0.250	0.059	0.143	0.265	0.020	7
8～ 9	0.025	0.045	0.132	0.077	0.237	0.258	0.052	0.118	0.258	0.025	7
9～10	0.028	0.029	0.068	0.038	0.117	0.155	0.048	0.069	0.155	0.028	7
10～11	0.022	0.010	0.013	0.031	0.063	0.076	0.044	0.037	0.076	0.010	7
11～12	0.024	0.003	0.007	0.043	0.048	0.032	0.057	0.031	0.057	0.003	7
12～13	0.052	0.003	0.006	0.042	0.031	0.022	0.043	0.028	0.052	0.003	7
13～14	0.059	0.003	0.005	0.036	0.043	0.025	0.028	0.028	0.059	0.003	7
14～15	0.064	0.001	0.004	0.068	0.042	0.047	0.031	0.037	0.068	0.001	7
15～16	0.055	0.003	0.005	0.073	0.050	0.065	0.026	0.040	0.073	0.003	7
16～17	0.048	0.003	0.007	0.099	0.067	0.100	0.028	0.050	0.100	0.003	7
17～18	0.045	0.004	0.013	0.108	0.099	0.122	0.019	0.059	0.122	0.004	7
18～19	0.027	0.007	0.017	0.091	0.114	0.144	0.017	0.060	0.144	0.007	7
19～20	0.017	0.007	0.047	0.126	0.113	0.161	0.019	0.070	0.161	0.007	7
20～21	0.012	0.009	0.023	0.165	0.053	0.131	0.015	0.058	0.165	0.009	7
21～22	0.014	0.007	0.024	0.119	0.025	0.132	0.010	0.047	0.132	0.007	7
22～23	0.011	0.007	0.063	0.061	0.059	0.120	0.011	0.047	0.120	0.007	7
23～24	0.011	0.016	0.070	0.049	0.059	0.112	0.011	0.047	0.112	0.011	7
平均値	0.024	0.013	0.050	0.097	0.101	0.120	0.047	0.064	0.120	0.013	
最高値	0.064	0.045	0.173	0.243	0.265	0.258	0.108		0.265		
最低値	0.004	0.001	0.004	0.031	0.025	0.022	0.010			0.001	
測定数	24	24	24	24	24	24	24				168

④ 浮遊粒子状物質

浮遊粒子状物質の現地調査結果は、表 1.1-23～表 1.1-26に示すとおりである。

表 1.1-23 (1) 浮遊粒子状物質の現地調査結果（春季　環大 No.1）

測定期間： 平成28年4月11日　～　4月17日

単位： mg/m³

時間帯	4月11日（月）	4月12日（火）	4月13日（水）	4月14日（木）	4月15日（金）	4月16日（土）	4月17日（日）	平均値	最高値	最低値	測定数
0～ 1	0.030	0.011	0.028	0.015	0.018	0.010	0.011	0.018	0.030	0.010	7
1～ 2	0.019	0.019	0.015	0.020	0.006	0.011	0.012	0.015	0.020	0.006	7
2～ 3	0.026	0.024	0.014	0.013	0.006	0.017	0.021	0.017	0.026	0.006	7
3～ 4	0.024	0.017	0.020	0.018	0.016	0.007	0.017	0.017	0.024	0.007	7
4～ 5	0.037	0.021	0.019	0.018	0.016	0.017	0.016	0.021	0.037	0.016	7
5～ 6	0.033	0.025	0.032	0.010	0.014	0.007	0.014	0.019	0.033	0.007	7
6～ 7	0.029	0.024	0.030	0.004	0.014	0.008	0.013	0.017	0.030	0.004	7
7～ 8	0.027	0.020	0.026	0.004	0.013	0.018	0.016	0.018	0.027	0.004	7
8～ 9	0.015	0.018	0.025	0.011	0.011	0.009	0.012	0.014	0.025	0.009	7
9～10	0.003	0.014	0.031	0.002	0.008	0.006	0.013	0.011	0.031	0.002	7
10～11	0.005	0.011	0.041	0.005	0.008	0.012	0.006	0.013	0.041	0.005	7
11～12	0.000	0.017	0.046	0.009	0.006	0.005	0.018	0.014	0.046	0.000	7
12～13	0.001	0.003	0.023	0.007	0.001	0.005	0.011	0.007	0.023	0.001	7
13～14	0.002	0.007	0.014	0.007	0.004	0.012	0.002	0.007	0.014	0.002	7
14～15	0.005	0.023	0.009	0.012	0.006	0.011	0.003	0.010	0.023	0.003	7
15～16	0.011	0.033	0.007	0.014	0.004	0.013	0.001	0.012	0.033	0.001	7
16～17	0.017	0.032	0.008	0.019	0.011	0.018	0.010	0.016	0.032	0.008	7
17～18	0.014	0.024	0.010	0.019	0.009	0.025	0.020	0.017	0.025	0.009	7
18～19	0.015	0.016	0.012	0.016	0.018	0.021	0.024	0.017	0.024	0.012	7
19～20	0.016	0.025	0.014	0.024	0.005	0.011	0.023	0.017	0.025	0.005	7
20～21	0.012	0.017	0.015	0.021	0.012	0.013	0.022	0.016	0.022	0.012	7
21～22	0.012	0.011	0.019	0.019	0.012	0.014	0.024	0.016	0.024	0.011	7
22～23	0.017	0.017	0.020	0.023	0.002	0.020	0.021	0.017	0.023	0.002	7
23～24	0.014	0.021	0.018	0.037	0.004	0.019	0.025	0.020	0.037	0.004	7
平均値	0.016	0.019	0.021	0.014	0.009	0.013	0.015	0.015	0.021	0.009	
最高値	0.037	0.033	0.046	0.037	0.018	0.025	0.025		0.046		
最低値	0.000	0.003	0.007	0.002	0.001	0.005	0.001			0.000	
測定数	24	24	24	24	24	24	24				168

表 1.1-23 (2)　浮遊粒子状物質の現地調査結果（春季　環大 No.2）

測定期間： 平成28年4月11日　～　4月17日

単位： mg/m^3

時間帯	4月11日 (月)	4月12日 (火)	4月13日 (水)	4月14日 (木)	4月15日 (金)	4月16日 (土)	4月17日 (日)	平均値	最高値	最低値	測定数
0～ 1	0.023	0.020	0.013	0.034	0.024	0.016	0.018	0.021	0.034	0.013	7
1～ 2	0.029	0.023	0.016	0.034	0.003	0.012	0.013	0.019	0.034	0.003	7
2～ 3	0.031	0.027	0.019	0.022	0.007	0.015	0.017	0.020	0.031	0.007	7
3～ 4	0.028	0.016	0.025	0.017	0.011	0.011	0.014	0.017	0.028	0.011	7
4～ 5	0.044	0.028	0.025	0.021	0.010	0.022	0.011	0.023	0.044	0.010	7
5～ 6	0.041	0.025	0.028	0.016	0.010	0.013	0.025	0.023	0.041	0.010	7
6～ 7	0.037	0.016	0.038	0.019	0.008	0.003	0.014	0.019	0.038	0.003	7
7～ 8	0.050	0.022	0.028	0.010	0.008	0.014	0.022	0.022	0.050	0.008	7
8～ 9	0.028	0.015	0.033	0.025	0.009	0.016	0.019	0.021	0.033	0.009	7
9～10	0.005	0.011	0.036	0.015	0.010	0.020	0.020	0.017	0.036	0.005	7
10～11	0.007	0.008	0.046	0.006	0.007	0.015	0.021	0.016	0.046	0.006	7
11～12	0.008	0.008	0.061	0.000	0.009	0.016	0.042	0.021	0.061	0.000	7
12～13	0.007	0.012	0.038	0.009	0.007	0.014	0.030	0.017	0.038	0.007	7
13～14	0.007	0.010	0.012	0.010	0.017	0.018	0.018	0.013	0.018	0.007	7
14～15	0.012	0.023	0.011	0.019	0.011	0.018	0.002	0.014	0.023	0.002	7
15～16	0.014	0.028	0.010	0.017	0.010	0.011	0.000	0.013	0.028	0.000	7
16～17	0.023	0.027	0.018	0.025	0.009	0.016	0.001	0.017	0.027	0.001	7
17～18	0.020	0.027	0.013	0.018	0.007	0.027	0.009	0.017	0.027	0.007	7
18～19	0.018	0.024	0.031	0.027	0.017	0.028	0.020	0.024	0.031	0.017	7
19～20	0.015	0.019	0.019	0.039	0.011	0.010	0.031	0.021	0.039	0.010	7
20～21	0.020	0.029	0.030	0.034	0.013	0.007	0.031	0.023	0.034	0.007	7
21～22	0.017	0.009	0.028	0.021	0.004	0.014	0.026	0.017	0.028	0.004	7
22～23	0.012	0.013	0.034	0.022	0.004	0.013	0.030	0.018	0.034	0.004	7
23～24	0.019	0.017	0.024	0.035	0.008	0.020	0.038	0.023	0.038	0.008	7
平均値	0.021	0.019	0.027	0.021	0.010	0.015	0.020	0.019	0.027	0.010	
最高値	0.050	0.029	0.061	0.039	0.024	0.028	0.042		0.061		
最低値	0.005	0.008	0.010	0.000	0.003	0.003	0.000			0.000	
測定数	24	24	24	24	24	24	24				168

表 1.1-23 (3)　浮遊粒子状物質の現地調査結果（春季　環大 No.3）

測定期間： 平成28年4月11日　～　4月17日

単位： mg/m^3

時間帯	4月11日 (月)	4月12日 (火)	4月13日 (水)	4月14日 (木)	4月15日 (金)	4月16日 (土)	4月17日 (日)	平均値	最高値	最低値	測定数
0～ 1	0.017	0.015	0.029	0.039	0.016	0.016	0.008	0.020	0.039	0.008	7
1～ 2	0.022	0.031	0.024	0.025	0.006	0.017	0.014	0.020	0.031	0.006	7
2～ 3	0.024	0.022	0.027	0.024	0.024	0.007	0.014	0.020	0.027	0.007	7
3～ 4	0.028	0.020	0.008	0.035	0.009	0.020	0.017	0.020	0.035	0.008	7
4～ 5	0.042	0.024	0.024	0.026	0.008	0.008	0.028	0.023	0.042	0.008	7
5～ 6	0.037	0.024	0.024	0.011	0.018	0.012	0.015	0.020	0.037	0.011	7
6～ 7	0.029	0.012	0.025	0.017	0.005	0.004	0.025	0.017	0.029	0.004	7
7～ 8	0.033	0.003	0.018	0.015	0.000	0.004	0.022	0.014	0.033	0.000	7
8～ 9	0.042	0.008	0.017	0.011	0.001	0.003	0.011	0.013	0.042	0.001	7
9～10	0.008	0.010	0.029	0.010	0.008	0.002	0.009	0.011	0.029	0.002	7
10～11	0.013	0.008	0.032	0.000	0.006	0.004	0.016	0.011	0.032	0.000	7
11～12	0.007	0.012	0.045	0.008	0.001	0.006	0.047	0.018	0.047	0.001	7
12～13	0.005	0.024	0.008	0.022	0.011	0.010	0.020	0.014	0.024	0.005	7
13～14	0.003	0.021	0.013	0.000	0.001	0.013	0.003	0.008	0.021	0.000	7
14～15	0.002	0.009	0.006	0.007	0.013	0.012	0.000	0.007	0.013	0.000	7
15～16	0.006	0.029	0.001	0.007	0.009	0.008	0.000	0.009	0.029	0.000	7
16～17	0.012	0.029	0.011	0.018	0.012	0.016	0.002	0.014	0.029	0.002	7
17～18	0.028	0.026	0.006	0.022	0.012	0.028	0.005	0.018	0.028	0.005	7
18～19	0.019	0.023	0.010	0.033	0.006	0.021	0.009	0.017	0.033	0.006	7
19～20	0.021	0.018	0.020	0.032	0.012	0.020	0.026	0.021	0.032	0.012	7
20～21	0.023	0.029	0.027	0.012	0.011	0.023	0.037	0.023	0.037	0.011	7
21～22	0.026	0.021	0.017	0.017	0.006	0.015	0.032	0.019	0.032	0.006	7
22～23	0.019	0.016	0.035	0.016	0.014	0.030	0.026	0.022	0.035	0.014	7
23～24	0.020	0.019	0.022	0.028	0.011	0.018	0.030	0.021	0.030	0.011	7
平均値	0.020	0.019	0.020	0.018	0.009	0.013	0.017	0.017	0.020	0.009	
最高値	0.042	0.031	0.045	0.039	0.024	0.030	0.047		0.047		
最低値	0.002	0.003	0.001	0.000	0.000	0.002	0.000			0.000	
測定数	24	24	24	24	24	24	24				168

表 1.1-23 (4)　浮遊粒子状物質の現地調査結果（春季　環大 No.4）

測定期間： 平成28年4月11日　～　4月17日

単位： mg/m^3

時間帯	4月11日 (月)	4月12日 (火)	4月13日 (水)	4月14日 (木)	4月15日 (金)	4月16日 (土)	4月17日 (日)	平均値	最高値	最低値	測定数
0～ 1	0.022	0.011	0.022	0.011	0.022	0.008	0.010	0.015	0.022	0.008	7
1～ 2	0.026	0.016	0.019	0.030	0.012	0.020	0.006	0.018	0.030	0.006	7
2～ 3	0.017	0.020	0.037	0.016	0.019	0.016	0.009	0.019	0.037	0.009	7
3～ 4	0.012	0.017	0.030	0.018	0.013	0.029	0.005	0.018	0.030	0.005	7
4～ 5	0.022	0.005	0.020	0.013	0.017	0.013	0.004	0.013	0.022	0.004	7
5～ 6	0.029	0.016	0.022	0.013	0.011	0.010	0.008	0.016	0.029	0.008	7
6～ 7	0.024	0.024	0.018	0.018	0.013	0.011	0.010	0.017	0.024	0.010	7
7～ 8	0.033	0.022	0.019	0.008	0.013	0.015	0.007	0.017	0.033	0.007	7
8～ 9	0.017	0.019	0.030	0.009	0.018	0.021	0.017	0.019	0.030	0.009	7
9～10	0.014	0.011	0.033	0.004	0.019	0.015	0.012	0.015	0.033	0.004	7
10～11	0.007	0.016	0.041	0.004	0.013	0.021	0.027	0.018	0.041	0.004	7
11～12	0.011	0.012	0.029	0.004	0.002	0.011	0.027	0.014	0.029	0.002	7
12～13	0.009	0.014	0.023	0.001	0.000	0.008	0.013	0.010	0.023	0.000	7
13～14	0.003	0.021	0.011	0.006	0.005	0.005	0.010	0.009	0.021	0.003	7
14～15	0.001	0.029	0.007	0.015	0.007	0.010	0.010	0.011	0.029	0.001	7
15～16	0.002	0.021	0.009	0.017	0.004	0.007	0.012	0.010	0.021	0.002	7
16～17	0.006	0.017	0.006	0.010	0.000	0.010	0.018	0.010	0.018	0.000	7
17～18	0.012	0.018	0.006	0.017	0.003	0.024	0.011	0.013	0.024	0.003	7
18～19	0.012	0.019	0.020	0.022	0.001	0.021	0.005	0.014	0.022	0.001	7
19～20	0.006	0.015	0.012	0.025	0.002	0.018	0.019	0.014	0.025	0.002	7
20～21	0.005	0.003	0.010	0.026	0.005	0.015	0.029	0.013	0.029	0.003	7
21～22	0.014	0.004	0.016	0.028	0.006	0.005	0.028	0.014	0.028	0.004	7
22～23	0.011	0.014	0.021	0.012	0.003	0.006	0.027	0.013	0.027	0.003	7
23～24	0.017	0.016	0.018	0.023	0.007	0.007	0.022	0.016	0.023	0.007	7
平均値	0.014	0.016	0.020	0.015	0.009	0.014	0.014	0.014	0.020	0.009	
最高値	0.033	0.029	0.041	0.030	0.022	0.029	0.029		0.041		
最低値	0.001	0.003	0.006	0.001	0.000	0.005	0.004			0.000	
測定数	24	24	24	24	24	24	24				168

表 1.1-23 (5)　浮遊粒子状物質の現地調査結果（春季　沿大 No.1）

測定期間： 平成28年4月11日　～　4月17日

単位： mg/m^3

時間帯	4月11日 (月)	4月12日 (火)	4月13日 (水)	4月14日 (木)	4月15日 (金)	4月16日 (土)	4月17日 (日)	平均値	最高値	最低値	測定数
0～ 1	0.017	0.011	0.017	0.026	0.012	0.002	0.012	0.014	0.026	0.002	7
1～ 2	0.026	0.015	0.025	0.012	0.010	0.007	0.015	0.016	0.026	0.007	7
2～ 3	0.021	0.021	0.025	0.011	0.022	0.014	0.007	0.017	0.025	0.007	7
3～ 4	0.028	0.026	0.026	0.016	0.021	0.004	0.005	0.018	0.028	0.004	7
4～ 5	0.025	0.029	0.019	0.018	0.019	0.011	0.013	0.019	0.029	0.011	7
5～ 6	0.036	0.026	0.032	0.005	0.009	0.010	0.016	0.019	0.036	0.005	7
6～ 7	0.027	0.004	0.022	0.008	0.007	0.004	0.013	0.012	0.027	0.004	7
7～ 8	0.023	0.010	0.021	0.008	0.001	0.020	0.020	0.015	0.023	0.001	7
8～ 9	0.022	0.008	0.036	0.010	0.005	0.004	0.015	0.014	0.036	0.004	7
9～10	0.011	0.022	0.026	0.003	0.010	0.015	0.015	0.015	0.026	0.003	7
10～11	0.015	0.024	0.038	0.003	0.012	0.005	0.025	0.017	0.038	0.003	7
11～12	0.006	0.004	0.044	0.005	0.008	0.017	0.018	0.015	0.044	0.004	7
12～13	0.023	0.009	0.016	0.006	0.004	0.000	0.017	0.011	0.023	0.000	7
13～14	0.025	0.013	0.011	0.005	0.011	0.000	0.002	0.010	0.025	0.000	7
14～15	0.024	0.021	0.005	0.004	0.020	0.011	0.001	0.012	0.024	0.001	7
15～16	0.005	0.022	0.003	0.007	0.028	0.013	0.001	0.011	0.028	0.001	7
16～17	0.023	0.024	0.007	0.008	0.019	0.026	0.005	0.016	0.026	0.005	7
17～18	0.026	0.029	0.009	0.012	0.027	0.024	0.004	0.019	0.029	0.004	7
18～19	0.019	0.022	0.025	0.027	0.026	0.025	0.002	0.021	0.027	0.002	7
19～20	0.016	0.010	0.005	0.030	0.020	0.016	0.004	0.014	0.030	0.004	7
20～21	0.013	0.008	0.011	0.014	0.006	0.015	0.010	0.011	0.015	0.006	7
21～22	0.009	0.012	0.014	0.019	0.008	0.019	0.022	0.015	0.022	0.008	7
22～23	0.021	0.026	0.006	0.015	0.009	0.011	0.027	0.016	0.027	0.006	7
23～24	0.012	0.019	0.010	0.023	0.001	0.002	0.030	0.014	0.030	0.001	7
平均値	0.020	0.017	0.019	0.012	0.013	0.011	0.012	0.015	0.020	0.011	
最高値	0.036	0.029	0.044	0.030	0.028	0.026	0.030		0.044		
最低値	0.005	0.004	0.003	0.003	0.001	0.000	0.001			0.000	
測定数	24	24	24	24	24	24	24				168

表 1.1-23 (6)　浮遊粒子状物質の現地調査結果（春季　沿大 No.2）

測定期間： 平成28年4月11日　～　4月17日

単位： mg/m^3

時間帯	4月11日（月）	4月12日（火）	4月13日（水）	4月14日（木）	4月15日（金）	4月16日（土）	4月17日（日）	平均値	最高値	最低値	測定数
0～ 1	0.019	0.022	0.014	0.018	0.012	0.009	0.011	0.015	0.022	0.009	7
1～ 2	0.017	0.009	0.025	0.016	0.008	0.019	0.018	0.016	0.025	0.008	7
2～ 3	0.025	0.026	0.032	0.016	0.015	0.017	0.020	0.022	0.032	0.015	7
3～ 4	0.027	0.018	0.024	0.015	0.009	0.018	0.013	0.018	0.027	0.009	7
4～ 5	0.032	0.021	0.022	0.008	0.003	0.021	0.016	0.018	0.032	0.003	7
5～ 6	0.030	0.028	0.030	0.022	0.003	0.007	0.010	0.019	0.030	0.003	7
6～ 7	0.031	0.024	0.042	0.020	0.004	0.017	0.009	0.021	0.042	0.004	7
7～ 8	0.026	0.021	0.051	0.009	0.003	0.008	0.012	0.019	0.051	0.003	7
8～ 9	0.022	0.013	0.041	0.014	0.004	0.017	0.014	0.018	0.041	0.004	7
9～10	0.003	0.025	0.032	0.014	0.008	0.011	0.027	0.017	0.032	0.003	7
10～11	0.003	0.016	0.043	0.013	0.016	0.011	0.027	0.018	0.043	0.003	7
11～12	0.008	0.014	0.048	0.015	0.010	0.008	0.023	0.018	0.048	0.008	7
12～13	0.006	0.011	0.028	0.008	0.009	0.013	0.019	0.013	0.028	0.006	7
13～14	0.006	0.020	0.015	0.010	0.006	0.021	0.002	0.011	0.021	0.002	7
14～15	0.010	0.017	0.017	0.011	0.006	0.025	0.005	0.013	0.025	0.005	7
15～16	0.014	0.024	0.018	0.024	0.007	0.017	0.011	0.016	0.024	0.007	7
16～17	0.010	0.028	0.025	0.028	0.010	0.023	0.008	0.019	0.028	0.008	7
17～18	0.017	0.037	0.021	0.024	0.009	0.025	0.011	0.021	0.037	0.009	7
18～19	0.020	0.023	0.020	0.011	0.006	0.027	0.012	0.017	0.027	0.006	7
19～20	0.015	0.014	0.016	0.013	0.009	0.021	0.022	0.016	0.022	0.009	7
20～21	0.022	0.013	0.018	0.016	0.006	0.017	0.028	0.017	0.028	0.006	7
21～22	0.018	0.019	0.021	0.016	0.007	0.006	0.022	0.016	0.022	0.006	7
22～23	0.010	0.015	0.024	0.018	0.008	0.013	0.027	0.016	0.027	0.008	7
23～24	0.015	0.021	0.017	0.032	0.015	0.018	0.035	0.022	0.035	0.015	7
平均値	0.017	0.020	0.027	0.016	0.008	0.016	0.017	0.017	0.027	0.008	
最高値	0.032	0.037	0.051	0.032	0.016	0.027	0.035		0.051		
最低値	0.003	0.009	0.014	0.008	0.003	0.006	0.002			0.002	
測定数	24	24	24	24	24	24	24				168

表 1.1-24 (1)　浮遊粒子状物質の現地調査結果（夏季　環大 No.1）

測定期間： 平成28年7月22日　～　7月28日

単位： mg/m^3

時間帯	7月22日（金）	7月23日（土）	7月24日（日）	7月25日（月）	7月26日（火）	7月27日（水）	7月28日（木）	平均値	最高値	最低値	測定数
0～ 1	0.019	0.018	0.011	0.008	0.031	0.014	0.017	0.017	0.031	0.008	7
1～ 2	0.014	0.005	0.008	0.016	0.035	0.014	0.020	0.016	0.035	0.005	7
2～ 3	0.015	0.009	0.013	0.009	0.011	0.017	0.019	0.013	0.019	0.009	7
3～ 4	0.017	0.012	0.009	0.025	0.015	0.014	0.024	0.017	0.025	0.009	7
4～ 5	0.019	0.017	0.016	0.020	0.013	0.021	0.014	0.017	0.021	0.013	7
5～ 6	0.017	0.011	0.006	0.010	0.009	0.022	0.017	0.013	0.022	0.006	7
6～ 7	0.009	0.016	0.007	0.011	0.011	0.015	0.019	0.013	0.019	0.007	7
7～ 8	0.011	0.012	0.019	0.008	0.010	0.024	0.009	0.013	0.024	0.008	7
8～ 9	0.009	0.002	0.011	0.006	0.016	0.020	0.021	0.012	0.021	0.002	7
9～10	0.005	0.002	0.002	0.011	0.019	0.025	0.017	0.012	0.025	0.002	7
10～11	0.006	0.005	0.010	0.004	0.020	0.013	0.017	0.011	0.020	0.004	7
11～12	0.010	0.007	0.010	0.005	0.020	0.012	0.015	0.011	0.020	0.005	7
12～13	0.004	0.010	0.011	0.005	0.024	0.011	0.014	0.011	0.024	0.004	7
13～14	0.008	0.010	0.004	0.010	0.024	0.011	0.014	0.012	0.024	0.004	7
14～15	0.010	0.019	0.005	0.020	0.026	0.015	0.014	0.016	0.026	0.005	7
15～16	0.019	0.011	0.010	0.020	0.024	0.022	0.007	0.016	0.024	0.007	7
16～17	0.005	0.021	0.024	0.022	0.015	0.027	0.011	0.018	0.027	0.005	7
17～18	0.006	0.020	0.015	0.032	0.020	0.020	0.011	0.018	0.032	0.006	7
18～19	0.015	0.026	0.020	0.022	0.024	0.010	0.025	0.020	0.026	0.010	7
19～20	0.015	0.015	0.022	0.020	0.020	0.008	0.017	0.017	0.022	0.008	7
20～21	0.009	0.018	0.026	0.024	0.019	0.012	0.012	0.017	0.026	0.009	7
21～22	0.013	0.012	0.012	0.028	0.028	0.011	0.029	0.019	0.029	0.011	7
22～23	0.017	0.013	0.019	0.035	0.021	0.012	0.012	0.018	0.035	0.012	7
23～24	0.016	0.012	0.015	0.035	0.008	0.010	0.020	0.017	0.035	0.008	7
平均値	0.012	0.013	0.013	0.017	0.019	0.016	0.016	0.015	0.019	0.012	
最高値	0.019	0.026	0.026	0.035	0.035	0.027	0.029		0.035		
最低値	0.004	0.002	0.002	0.004	0.008	0.008	0.007			0.002	
測定数	24	24	24	24	24	24	24				168

表 1.1-24 (2)　浮遊粒子状物質の現地調査結果（夏季　環大 No.2）

測定期間： 平成28年7月22日　～　7月28日

単位： mg/m^3

時間帯	7月22日（金）	7月23日（土）	7月24日（日）	7月25日（月）	7月26日（火）	7月27日（水）	7月28日（木）	平均値	最高値	最低値	測定数
0～ 1	0.014	0.004	0.007	0.007	0.029	0.012	0.021	0.013	0.029	0.004	7
1～ 2	0.017	0.005	0.018	0.013	0.023	0.017	0.019	0.016	0.023	0.005	7
2～ 3	0.018	0.008	0.012	0.011	0.032	0.012	0.021	0.016	0.032	0.008	7
3～ 4	0.010	0.008	0.016	0.009	0.022	0.016	0.023	0.015	0.023	0.008	7
4～ 5	0.023	0.020	0.012	0.016	0.022	0.026	0.023	0.020	0.026	0.012	7
5～ 6	0.016	0.019	0.013	0.013	0.018	0.025	0.012	0.017	0.025	0.012	7
6～ 7	0.012	0.008	0.006	0.009	0.016	0.028	0.008	0.012	0.028	0.006	7
7～ 8	0.021	0.014	0.005	0.007	0.016	0.025	0.001	0.013	0.025	0.001	7
8～ 9	0.004	0.012	0.011	0.010	0.024	0.025	0.004	0.013	0.025	0.004	7
9～10	0.003	0.008	0.010	0.000	0.023	0.019	0.011	0.011	0.023	0.000	7
10～11	0.011	0.007	0.014	0.008	0.027	0.013	0.002	0.012	0.027	0.002	7
11～12	0.013	0.012	0.013	0.014	0.014	0.004	0.016	0.012	0.016	0.004	7
12～13	0.010	0.014	0.023	0.013	0.024	0.008	0.016	0.015	0.024	0.008	7
13～14	0.011	0.015	0.015	0.016	0.032	0.015	0.017	0.017	0.032	0.011	7
14～15	0.013	0.017	0.019	0.025	0.016	0.015	0.021	0.018	0.025	0.013	7
15～16	0.009	0.013	0.020	0.017	0.015	0.018	0.009	0.014	0.020	0.009	7
16～17	0.013	0.008	0.004	0.026	0.017	0.013	0.015	0.014	0.026	0.004	7
17～18	0.017	0.018	0.015	0.016	0.017	0.009	0.014	0.015	0.018	0.009	7
18～19	0.017	0.019	0.015	0.023	0.010	0.012	0.017	0.016	0.023	0.010	7
19～20	0.011	0.015	0.023	0.018	0.014	0.008	0.015	0.015	0.023	0.008	7
20～21	0.012	0.019	0.016	0.015	0.016	0.011	0.014	0.015	0.019	0.011	7
21～22	0.011	0.022	0.004	0.033	0.016	0.011	0.015	0.016	0.033	0.004	7
22～23	0.005	0.010	0.011	0.037	0.012	0.010	0.010	0.014	0.037	0.005	7
23～24	0.003	0.006	0.011	0.040	0.015	0.018	0.013	0.015	0.040	0.003	7
平均値	0.012	0.013	0.013	0.017	0.020	0.015	0.014	0.015	0.020	0.012	
最高値	0.023	0.022	0.023	0.040	0.032	0.028	0.023		0.040		
最低値	0.003	0.004	0.004	0.000	0.010	0.004	0.001			0.000	
測定数	24	24	24	24	24	24	24				168

表 1.1-24 (3)　浮遊粒子状物質の現地調査結果（夏季　環大 No.3）

測定期間： 平成28年7月22日　～　7月28日

単位： mg/m^3

時間帯	7月22日（金）	7月23日（土）	7月24日（日）	7月25日（月）	7月26日（火）	7月27日（水）	7月28日（木）	平均値	最高値	最低値	測定数
0～ 1	0.016	0.003	0.006	0.012	0.014	0.012	0.013	0.011	0.016	0.003	7
1～ 2	0.015	0.007	0.008	0.006	0.023	0.013	0.012	0.012	0.023	0.006	7
2～ 3	0.010	0.002	0.008	0.005	0.022	0.007	0.011	0.009	0.022	0.002	7
3～ 4	0.014	0.007	0.011	0.011	0.011	0.007	0.008	0.010	0.014	0.007	7
4～ 5	0.011	0.019	0.007	0.013	0.020	0.011	0.011	0.013	0.020	0.007	7
5～ 6	0.010	0.009	0.005	0.013	0.015	0.023	0.015	0.013	0.023	0.005	7
6～ 7	0.007	0.016	0.009	0.011	0.013	0.020	0.002	0.011	0.020	0.002	7
7～ 8	0.008	0.000	0.001	0.000	0.011	0.018	0.005	0.006	0.018	0.000	7
8～ 9	0.011	0.001	0.000	0.004	0.011	0.031	0.003	0.009	0.031	0.000	7
9～10	0.008	0.005	0.001	0.000	0.012	0.014	0.004	0.006	0.014	0.000	7
10～11	0.007	0.003	0.002	0.009	0.009	0.015	0.004	0.007	0.015	0.002	7
11～12	0.008	0.007	0.008	0.015	0.019	0.022	0.008	0.012	0.022	0.007	7
12～13	0.008	0.004	0.015	0.002	0.020	0.003	0.009	0.009	0.020	0.002	7
13～14	0.008	0.009	0.019	0.010	0.028	0.008	0.007	0.013	0.028	0.007	7
14～15	0.011	0.016	0.008	0.011	0.014	0.007	0.010	0.011	0.016	0.007	7
15～16	0.008	0.011	0.014	0.025	0.016	0.019	0.009	0.015	0.025	0.008	7
16～17	0.006	0.017	0.015	0.020	0.006	0.018	0.005	0.012	0.020	0.005	7
17～18	0.007	0.009	0.016	0.018	0.009	0.010	0.012	0.012	0.018	0.007	7
18～19	0.013	0.020	0.018	0.023	0.007	0.004	0.010	0.014	0.023	0.004	7
19～20	0.014	0.012	0.014	0.029	0.007	0.003	0.009	0.013	0.029	0.003	7
20～21	0.007	0.016	0.017	0.019	0.014	0.006	0.014	0.013	0.019	0.006	7
21～22	0.006	0.003	0.012	0.030	0.012	0.009	0.011	0.012	0.030	0.003	7
22～23	0.004	0.012	0.003	0.033	0.001	0.004	0.013	0.010	0.033	0.001	7
23～24	0.009	0.006	0.004	0.033	0.013	0.014	0.009	0.013	0.033	0.004	7
平均値	0.009	0.009	0.009	0.015	0.014	0.012	0.009	0.011	0.015	0.009	
最高値	0.016	0.020	0.019	0.033	0.028	0.031	0.015		0.033		
最低値	0.004	0.000	0.000	0.000	0.001	0.003	0.002			0.000	
測定数	24	24	24	24	24	24	24				168

表 1.1-24 (4)　浮遊粒子状物質の現地調査結果（夏季　環大 No.4）

測定期間： 平成28年7月22日　～　7月28日

単位： mg/m^3

時間帯	7月22日（金）	7月23日（土）	7月24日（日）	7月25日（月）	7月26日（火）	7月27日（水）	7月28日（木）	平均値	最高値	最低値	測定数
0～ 1	0.015	0.014	0.004	0.007	0.020	0.012	0.012	0.012	0.020	0.004	7
1～ 2	0.009	0.008	0.016	0.013	0.022	0.009	0.021	0.014	0.022	0.008	7
2～ 3	0.006	0.012	0.010	0.009	0.015	0.007	0.009	0.010	0.015	0.006	7
3～ 4	0.007	0.009	0.008	0.004	0.008	0.009	0.013	0.008	0.013	0.004	7
4～ 5	0.005	0.016	0.017	0.015	0.011	0.018	0.009	0.013	0.018	0.005	7
5～ 6	0.010	0.014	0.014	0.001	0.010	0.029	0.005	0.012	0.029	0.001	7
6～ 7	0.008	0.013	0.014	0.006	0.004	0.015	0.012	0.010	0.015	0.004	7
7～ 8	0.006	0.019	0.005	0.012	0.014	0.022	0.003	0.012	0.022	0.003	7
8～ 9	0.002	0.005	0.003	0.007	0.012	0.027	0.004	0.009	0.027	0.002	7
9～10	0.003	0.011	0.010	0.005	0.021	0.009	0.002	0.009	0.021	0.002	7
10～11	0.009	0.011	0.008	0.006	0.012	0.009	0.004	0.008	0.012	0.004	7
11～12	0.003	0.012	0.015	0.008	0.018	0.004	0.003	0.009	0.018	0.003	7
12～13	0.010	0.012	0.021	0.009	0.013	0.008	0.009	0.012	0.021	0.008	7
13～14	0.003	0.010	0.015	0.014	0.022	0.001	0.008	0.010	0.022	0.001	7
14～15	0.013	0.009	0.009	0.008	0.011	0.003	0.011	0.009	0.013	0.003	7
15～16	0.015	0.014	0.006	0.019	0.018	0.004	0.003	0.011	0.019	0.003	7
16～17	0.011	0.010	0.012	0.019	0.012	0.003	0.012	0.011	0.019	0.003	7
17～18	0.007	0.007	0.003	0.015	0.002	0.004	0.002	0.006	0.015	0.002	7
18～19	0.011	0.010	0.004	0.025	0.005	0.005	0.010	0.010	0.025	0.004	7
19～20	0.005	0.011	0.007	0.013	0.014	0.001	0.010	0.009	0.014	0.001	7
20～21	0.013	0.009	0.010	0.014	0.018	0.009	0.011	0.012	0.018	0.009	7
21～22	0.008	0.008	0.009	0.022	0.010	0.011	0.006	0.011	0.022	0.006	7
22～23	0.012	0.003	0.011	0.020	0.014	0.015	0.005	0.011	0.020	0.003	7
23～24	0.011	0.007	0.012	0.019	0.014	0.018	0.005	0.012	0.019	0.005	7
平均値	0.008	0.011	0.010	0.012	0.013	0.011	0.008	0.010	0.013	0.008	
最高値	0.015	0.019	0.021	0.025	0.022	0.029	0.021		0.029		
最低値	0.002	0.003	0.003	0.001	0.002	0.001	0.002			0.001	
測定数	24	24	24	24	24	24	24				168

表 1.1-24 (5)　浮遊粒子状物質の現地調査結果（夏季　沿大 No.1）

測定期間： 平成28年7月22日　～　7月28日

単位： mg/m^3

時間帯	7月22日（金）	7月23日（土）	7月24日（日）	7月25日（月）	7月26日（火）	7月27日（水）	7月28日（木）	平均値	最高値	最低値	測定数
0～ 1	0.014	0.016	0.012	0.018	0.026	0.014	0.023	0.018	0.026	0.012	7
1～ 2	0.014	0.010	0.011	0.015	0.021	0.017	0.018	0.015	0.021	0.010	7
2～ 3	0.018	0.013	0.009	0.014	0.018	0.012	0.023	0.015	0.023	0.009	7
3～ 4	0.008	0.016	0.018	0.015	0.025	0.015	0.012	0.016	0.025	0.008	7
4～ 5	0.010	0.017	0.010	0.005	0.011	0.017	0.013	0.012	0.017	0.005	7
5～ 6	0.014	0.013	0.010	0.009	0.014	0.027	0.013	0.014	0.027	0.009	7
6～ 7	0.016	0.010	0.004	0.010	0.014	0.015	0.008	0.011	0.016	0.004	7
7～ 8	0.008	0.012	0.002	0.011	0.005	0.014	0.005	0.008	0.014	0.002	7
8～ 9	0.008	0.012	0.000	0.000	0.019	0.015	0.000	0.008	0.019	0.000	7
9～10	0.008	0.007	0.013	0.000	0.014	0.011	0.000	0.008	0.014	0.000	7
10～11	0.010	0.001	0.026	0.003	0.007	0.007	0.020	0.011	0.026	0.001	7
11～12	0.009	0.015	0.012	0.026	0.029	0.017	0.025	0.019	0.029	0.009	7
12～13	0.015	0.009	0.002	0.004	0.035	0.010	0.010	0.012	0.035	0.002	7
13～14	0.003	0.022	0.020	0.023	0.047	0.001	0.001	0.017	0.047	0.001	7
14～15	0.017	0.027	0.015	0.008	0.032	0.029	0.019	0.021	0.032	0.008	7
15～16	0.013	0.022	0.028	0.058	0.015	0.023	0.005	0.023	0.058	0.005	7
16～17	0.007	0.020	0.035	0.043	0.012	0.020	0.059	0.028	0.059	0.007	7
17～18	0.014	0.015	0.033	0.030	0.018	0.012	0.015	0.020	0.033	0.012	7
18～19	0.012	0.024	0.049	0.033	0.012	0.013	0.053	0.028	0.053	0.012	7
19～20	0.010	0.011	0.018	0.015	0.013	0.009	0.022	0.014	0.022	0.009	7
20～21	0.009	0.009	0.016	0.027	0.012	0.012	0.016	0.014	0.027	0.009	7
21～22	0.006	0.018	0.017	0.036	0.015	0.015	0.016	0.018	0.036	0.006	7
22～23	0.006	0.008	0.006	0.028	0.016	0.006	0.007	0.011	0.028	0.006	7
23～24	0.011	0.010	0.017	0.027	0.012	0.018	0.012	0.015	0.027	0.010	7
平均値	0.011	0.014	0.016	0.019	0.018	0.015	0.016	0.016	0.019	0.011	
最高値	0.018	0.027	0.049	0.058	0.047	0.029	0.059		0.059		
最低値	0.003	0.001	0.000	0.000	0.005	0.001	0.000			0.000	
測定数	24	24	24	24	24	24	24				168

表 1.1-24 (6)　浮遊粒子状物質の現地調査結果（夏季　沿大 No.2）

測定期間： 平成28年7月22日　～　7月28日

単位： mg/m^3

時間帯	7月22日 (金)	7月23日 (土)	7月24日 (日)	7月25日 (月)	7月26日 (火)	7月27日 (水)	7月28日 (木)	平均値	最高値	最低値	測定数
0～ 1	0.007	0.008	0.010	0.006	0.011	0.009	0.018	0.010	0.018	0.006	7
1～ 2	0.007	0.013	0.014	0.012	0.018	0.011	0.011	0.012	0.018	0.007	7
2～ 3	0.010	0.005	0.008	0.010	0.013	0.011	0.015	0.010	0.015	0.005	7
3～ 4	0.014	0.008	0.010	0.012	0.015	0.010	0.013	0.012	0.015	0.008	7
4～ 5	0.007	0.021	0.005	0.006	0.012	0.023	0.005	0.011	0.023	0.005	7
5～ 6	0.017	0.011	0.008	0.011	0.009	0.029	0.010	0.014	0.029	0.008	7
6～ 7	0.008	0.002	0.008	0.010	0.012	0.016	0.008	0.009	0.016	0.002	7
7～ 8	0.004	0.009	0.002	0.004	0.004	0.026	0.004	0.008	0.026	0.002	7
8～ 9	0.005	0.015	0.007	0.001	0.012	0.017	0.000	0.008	0.017	0.000	7
9～10	0.005	0.007	0.006	0.007	0.012	0.017	0.006	0.009	0.017	0.005	7
10～11	0.010	0.016	0.013	0.008	0.004	0.003	0.000	0.008	0.016	0.000	7
11～12	0.012	0.013	0.008	0.007	0.013	0.013	0.000	0.009	0.013	0.000	7
12～13	0.007	0.009	0.005	0.012	0.018	0.005	0.013	0.010	0.018	0.005	7
13～14	0.004	0.017	0.004	0.005	0.029	0.001	0.000	0.009	0.029	0.000	7
14～15	0.014	0.014	0.003	0.016	0.015	0.018	0.002	0.012	0.018	0.002	7
15～16	0.007	0.008	0.002	0.037	0.020	0.020	0.000	0.013	0.037	0.000	7
16～17	0.010	0.016	0.000	0.033	0.017	0.013	0.043	0.019	0.043	0.000	7
17～18	0.018	0.016	0.040	0.021	0.015	0.009	0.004	0.018	0.040	0.004	7
18～19	0.007	0.014	0.037	0.028	0.007	0.015	0.066	0.025	0.066	0.007	7
19～20	0.010	0.010	0.020	0.025	0.025	0.012	0.027	0.018	0.027	0.010	7
20～21	0.010	0.020	0.012	0.030	0.012	0.005	0.020	0.016	0.030	0.005	7
21～22	0.015	0.009	0.008	0.020	0.014	0.013	0.008	0.012	0.020	0.008	7
22～23	0.011	0.007	0.008	0.030	0.008	0.001	0.007	0.010	0.030	0.001	7
23～24	0.005	0.014	0.009	0.020	0.016	0.015	0.012	0.013	0.020	0.005	7
平均値	0.009	0.012	0.010	0.015	0.014	0.013	0.012	0.012	0.015	0.009	
最高値	0.018	0.021	0.040	0.037	0.029	0.029	0.066		0.066		
最低値	0.004	0.002	0.000	0.001	0.004	0.001	0.000			0.000	
測定数	24	24	24	24	24	24	24				168

表 1.1-25 (1)　浮遊粒子状物質の現地調査結果（秋季　環大 No.1）

測定期間： 平成28年10月13日　～　10月19日

単位： mg/m^3

時間帯	10月13日 (金)	10月14日 (土)	10月15日 (日)	10月16日 (月)	10月17日 (火)	10月18日 (水)	10月19日 (木)	平均値	最高値	最低値	測定数
0～ 1	0.012	0.025	0.039	0.024	0.043	0.036	0.020	0.028	0.043	0.012	7
1～ 2	0.002	0.028	0.043	0.028	0.025	0.024	0.017	0.024	0.043	0.002	7
2～ 3	0.007	0.024	0.047	0.025	0.034	0.040	0.006	0.026	0.047	0.006	7
3～ 4	0.004	0.021	0.022	0.012	0.055	0.024	0.012	0.021	0.055	0.004	7
4～ 5	0.013	0.038	0.028	0.026	0.049	0.027	0.017	0.028	0.049	0.013	7
5～ 6	0.009	0.030	0.018	0.031	0.033	0.008	0.021	0.021	0.033	0.008	7
6～ 7	0.009	0.035	0.012	0.018	0.034	0.019	0.023	0.021	0.035	0.009	7
7～ 8	0.016	0.028	0.028	0.041	0.027	0.023	0.030	0.028	0.041	0.016	7
8～ 9	0.011	0.019	0.022	0.029	0.031	0.012	0.009	0.019	0.031	0.009	7
9～10	0.006	0.016	0.003	0.034	0.028	0.012	0.004	0.015	0.034	0.003	7
10～11	0.024	0.008	0.003	0.017	0.044	0.003	0.012	0.016	0.044	0.003	7
11～12	0.021	0.008	0.001	0.008	0.021	0.004	0.020	0.012	0.021	0.001	7
12～13	0.013	0.008	0.002	0.010	0.020	0.001	0.017	0.010	0.020	0.001	7
13～14	0.003	0.012	0.002	0.014	0.011	0.000	0.022	0.009	0.022	0.000	7
14～15	0.015	0.010	0.001	0.000	0.013	0.014	0.024	0.011	0.024	0.000	7
15～16	0.011	0.022	0.000	0.007	0.012	0.014	0.019	0.012	0.022	0.000	7
16～17	0.019	0.012	0.001	0.014	0.016	0.015	0.023	0.014	0.023	0.001	7
17～18	0.009	0.026	0.012	0.031	0.034	0.021	0.024	0.022	0.034	0.009	7
18～19	0.024	0.017	0.010	0.032	0.020	0.009	0.026	0.020	0.032	0.009	7
19～20	0.030	0.011	0.024	0.044	0.037	0.021	0.027	0.028	0.044	0.011	7
20～21	0.024	0.005	0.030	0.052	0.041	0.030	0.045	0.032	0.052	0.005	7
21～22	0.015	0.016	0.025	0.035	0.037	0.008	0.016	0.022	0.037	0.008	7
22～23	0.013	0.035	0.029	0.037	0.045	0.001	0.027	0.027	0.045	0.001	7
23～24	0.032	0.024	0.033	0.027	0.037	0.012	0.033	0.028	0.037	0.012	7
平均値	0.014	0.020	0.018	0.025	0.031	0.016	0.021	0.021	0.031	0.014	
最高値	0.032	0.038	0.047	0.052	0.055	0.040	0.045		0.055		
最低値	0.002	0.005	0.000	0.000	0.011	0.000	0.004			0.000	
測定数	24	24	24	24	24	24	24				168

表 1.1-25 (2)　浮遊粒子状物質の現地調査結果（秋季　環大 No.2）

測定期間： 平成28年10月13日　～　10月19日

単位： mg/m^3

時間帯	10月13日（金）	10月14日（土）	10月15日（日）	10月16日（月）	10月17日（火）	10月18日（水）	10月19日（木）	平均値	最高値	最低値	測定数
0～ 1	0.013	0.030	0.029	0.032	0.038	0.039	0.013	0.028	0.039	0.013	7
1～ 2	0.008	0.011	0.031	0.039	0.026	0.033	0.002	0.021	0.039	0.002	7
2～ 3	0.009	0.028	0.031	0.039	0.028	0.042	0.004	0.026	0.042	0.004	7
3～ 4	0.013	0.032	0.035	0.039	0.038	0.028	0.011	0.028	0.039	0.011	7
4～ 5	0.003	0.028	0.030	0.029	0.049	0.023	0.017	0.026	0.049	0.003	7
5～ 6	0.003	0.020	0.022	0.033	0.030	0.025	0.011	0.021	0.033	0.003	7
6～ 7	0.005	0.027	0.030	0.043	0.039	0.032	0.012	0.027	0.043	0.005	7
7～ 8	0.005	0.030	0.022	0.028	0.044	0.015	0.013	0.022	0.044	0.005	7
8～ 9	0.007	0.020	0.027	0.028	0.036	0.020	0.006	0.021	0.036	0.006	7
9～10	0.004	0.010	0.013	0.026	0.030	0.015	0.018	0.017	0.030	0.004	7
10～11	0.001	0.012	0.015	0.020	0.034	0.008	0.005	0.014	0.034	0.001	7
11～12	0.001	0.014	0.012	0.022	0.029	0.009	0.018	0.015	0.029	0.001	7
12～13	0.010	0.024	0.022	0.007	0.009	0.002	0.012	0.012	0.024	0.002	7
13～14	0.019	0.024	0.022	0.018	0.012	0.003	0.018	0.017	0.024	0.003	7
14～15	0.013	0.018	0.018	0.018	0.026	0.004	0.018	0.016	0.026	0.004	7
15～16	0.015	0.021	0.015	0.023	0.026	0.003	0.017	0.017	0.026	0.003	7
16～17	0.007	0.013	0.021	0.027	0.019	0.004	0.021	0.016	0.027	0.004	7
17～18	0.009	0.018	0.033	0.026	0.034	0.014	0.028	0.023	0.034	0.009	7
18～19	0.004	0.024	0.012	0.023	0.040	0.013	0.023	0.020	0.040	0.004	7
19～20	0.009	0.023	0.006	0.032	0.047	0.017	0.023	0.022	0.047	0.006	7
20～21	0.011	0.014	0.010	0.036	0.042	0.013	0.021	0.021	0.042	0.010	7
21～22	0.023	0.027	0.013	0.023	0.041	0.016	0.020	0.023	0.041	0.013	7
22～23	0.027	0.037	0.034	0.034	0.051	0.014	0.019	0.031	0.051	0.014	7
23～24	0.027	0.035	0.025	0.029	0.039	0.012	0.022	0.027	0.039	0.012	7
平均値	0.010	0.023	0.022	0.028	0.034	0.017	0.016	0.021	0.034	0.010	
最高値	0.027	0.037	0.035	0.043	0.051	0.042	0.028		0.051		
最低値	0.001	0.010	0.006	0.007	0.009	0.002	0.002			0.001	
測定数	24	24	24	24	24	24	24				168

表 1.1-25 (3)　浮遊粒子状物質の現地調査結果（秋季　環大 No.3）

測定期間： 平成28年10月13日　～　10月19日

単位： mg/m^3

時間帯	10月13日（金）	10月14日（土）	10月15日（日）	10月16日（月）	10月17日（火）	10月18日（水）	10月19日（木）	平均値	最高値	最低値	測定数
0～ 1	0.007	0.022	0.039	0.030	0.026	0.048	0.022	0.028	0.048	0.007	7
1～ 2	0.022	0.033	0.025	0.033	0.027	0.034	0.021	0.028	0.034	0.021	7
2～ 3	0.013	0.029	0.029	0.039	0.037	0.033	0.013	0.028	0.039	0.013	7
3～ 4	0.005	0.033	0.032	0.038	0.034	0.024	0.014	0.026	0.038	0.005	7
4～ 5	0.013	0.025	0.032	0.032	0.055	0.036	0.016	0.030	0.055	0.013	7
5～ 6	0.019	0.035	0.032	0.032	0.038	0.023	0.016	0.028	0.038	0.016	7
6～ 7	0.005	0.026	0.017	0.023	0.053	0.021	0.013	0.023	0.053	0.005	7
7～ 8	0.020	0.014	0.011	0.020	0.036	0.009	0.012	0.017	0.036	0.009	7
8～ 9	0.004	0.006	0.015	0.019	0.030	0.013	0.004	0.013	0.030	0.004	7
9～10	0.014	0.012	0.014	0.038	0.026	0.004	0.003	0.016	0.038	0.003	7
10～11	0.017	0.005	0.007	0.024	0.027	0.002	0.000	0.012	0.027	0.000	7
11～12	0.012	0.002	0.005	0.021	0.020	0.013	0.010	0.012	0.021	0.002	7
12～13	0.017	0.009	0.014	0.021	0.017	0.011	0.008	0.014	0.021	0.008	7
13～14	0.012	0.021	0.014	0.021	0.012	0.020	0.014	0.016	0.021	0.012	7
14～15	0.012	0.012	0.026	0.026	0.020	0.022	0.022	0.020	0.026	0.012	7
15～16	0.013	0.012	0.016	0.023	0.024	0.014	0.022	0.018	0.024	0.012	7
16～17	0.006	0.025	0.037	0.033	0.020	0.024	0.018	0.023	0.037	0.006	7
17～18	0.009	0.025	0.041	0.037	0.042	0.025	0.025	0.029	0.042	0.009	7
18～19	0.015	0.028	0.035	0.042	0.035	0.025	0.022	0.029	0.042	0.015	7
19～20	0.016	0.018	0.016	0.039	0.041	0.020	0.022	0.025	0.041	0.016	7
20～21	0.019	0.024	0.025	0.032	0.055	0.029	0.022	0.029	0.055	0.019	7
21～22	0.013	0.034	0.023	0.025	0.042	0.013	0.033	0.026	0.042	0.013	7
22～23	0.020	0.035	0.030	0.032	0.044	0.011	0.015	0.027	0.044	0.011	7
23～24	0.029	0.023	0.028	0.030	0.051	0.015	0.030	0.029	0.051	0.015	7
平均値	0.014	0.021	0.023	0.030	0.034	0.020	0.017	0.023	0.034	0.014	
最高値	0.029	0.035	0.041	0.042	0.055	0.048	0.033		0.055		
最低値	0.004	0.002	0.005	0.019	0.012	0.002	0.000			0.000	
測定数	24	24	24	24	24	24	24				168

表 1.1-25 (4)　浮遊粒子状物質の現地調査結果（秋季　環大 No.4）

測定期間： 平成28年10月13日　～　10月19日

単位： mg/m^3

時間帯	10月13日（金）	10月14日（土）	10月15日（日）	10月16日（月）	10月17日（火）	10月18日（水）	10月19日（木）	平均値	最高値	最低値	測定数
0～ 1	0.005	0.022	0.023	0.020	0.032	0.037	0.012	0.022	0.037	0.005	7
1～ 2	0.007	0.014	0.029	0.040	0.047	0.039	0.011	0.027	0.047	0.007	7
2～ 3	0.008	0.024	0.028	0.039	0.025	0.031	0.011	0.024	0.039	0.008	7
3～ 4	0.007	0.022	0.030	0.029	0.043	0.023	0.011	0.024	0.043	0.007	7
4～ 5	0.009	0.032	0.026	0.019	0.039	0.014	0.016	0.022	0.039	0.009	7
5～ 6	0.007	0.013	0.017	0.028	0.039	0.016	0.019	0.020	0.039	0.007	7
6～ 7	0.014	0.015	0.020	0.026	0.049	0.019	0.014	0.022	0.049	0.014	7
7～ 8	0.019	0.021	0.028	0.038	0.038	0.016	0.004	0.023	0.038	0.004	7
8～ 9	0.019	0.013	0.027	0.022	0.025	0.010	0.016	0.019	0.027	0.010	7
9～10	0.019	0.004	0.021	0.035	0.038	0.002	0.021	0.020	0.038	0.002	7
10～11	0.021	0.000	0.023	0.025	0.021	0.000	0.014	0.015	0.025	0.000	7
11～12	0.027	0.006	0.018	0.017	0.016	0.007	0.024	0.016	0.027	0.006	7
12～13	0.018	0.012	0.021	0.025	0.008	0.006	0.018	0.015	0.025	0.006	7
13～14	0.019	0.010	0.004	0.011	0.018	0.008	0.016	0.012	0.019	0.004	7
14～15	0.024	0.009	0.005	0.017	0.012	0.019	0.029	0.016	0.029	0.005	7
15～16	0.019	0.019	0.009	0.024	0.012	0.015	0.025	0.018	0.025	0.009	7
16～17	0.013	0.008	0.019	0.027	0.018	0.014	0.027	0.018	0.027	0.008	7
17～18	0.020	0.029	0.025	0.025	0.034	0.011	0.022	0.024	0.034	0.011	7
18～19	0.017	0.033	0.032	0.031	0.031	0.018	0.019	0.026	0.033	0.017	7
19～20	0.031	0.018	0.029	0.028	0.037	0.021	0.026	0.027	0.037	0.018	7
20～21	0.009	0.020	0.024	0.029	0.029	0.011	0.016	0.020	0.029	0.009	7
21～22	0.012	0.021	0.021	0.023	0.040	0.018	0.024	0.023	0.040	0.012	7
22～23	0.009	0.024	0.021	0.040	0.041	0.020	0.018	0.025	0.041	0.009	7
23～24	0.015	0.018	0.026	0.029	0.048	0.014	0.011	0.023	0.048	0.011	7
平均値	0.015	0.017	0.022	0.027	0.031	0.016	0.018	0.021	0.031	0.015	
最高値	0.031	0.033	0.032	0.040	0.049	0.039	0.029		0.049		
最低値	0.005	0.000	0.004	0.011	0.008	0.000	0.004			0.000	
測定数	24	24	24	24	24	24	24				168

表 1.1-25 (5)　浮遊粒子状物質の現地調査結果（秋季　沿大 No.1）

測定期間： 平成28年10月13日　～　10月19日

単位： mg/m^3

時間帯	10月13日（金）	10月14日（土）	10月15日（日）	10月16日（月）	10月17日（火）	10月18日（水）	10月19日（木）	平均値	最高値	最低値	測定数
0～ 1	0.008	0.028	0.024	0.023	0.021	0.044	0.016	0.023	0.044	0.008	7
1～ 2	0.013	0.029	0.033	0.024	0.031	0.035	0.017	0.026	0.035	0.013	7
2～ 3	0.002	0.025	0.030	0.033	0.029	0.039	0.013	0.024	0.039	0.002	7
3～ 4	0.009	0.021	0.027	0.017	0.042	0.031	0.013	0.023	0.042	0.009	7
4～ 5	0.015	0.030	0.027	0.025	0.040	0.018	0.012	0.024	0.040	0.012	7
5～ 6	0.003	0.034	0.031	0.040	0.035	0.030	0.022	0.028	0.040	0.003	7
6～ 7	0.007	0.037	0.030	0.029	0.043	0.017	0.012	0.025	0.043	0.007	7
7～ 8	0.007	0.015	0.025	0.038	0.030	0.010	0.013	0.020	0.038	0.007	7
8～ 9	0.009	0.016	0.007	0.020	0.022	0.006	0.008	0.013	0.022	0.006	7
9～10	0.016	0.016	0.012	0.039	0.025	0.003	0.002	0.016	0.039	0.002	7
10～11	0.002	0.007	0.013	0.020	0.021	0.004	0.003	0.010	0.021	0.002	7
11～12	0.013	0.003	0.005	0.015	0.016	0.000	0.013	0.009	0.016	0.000	7
12～13	0.017	0.004	0.006	0.021	0.012	0.000	0.011	0.010	0.021	0.000	7
13～14	0.006	0.012	0.006	0.013	0.004	0.003	0.009	0.008	0.013	0.003	7
14～15	0.014	0.015	0.021	0.026	0.011	0.010	0.020	0.017	0.026	0.010	7
15～16	0.013	0.012	0.017	0.021	0.017	0.011	0.022	0.016	0.022	0.011	7
16～17	0.007	0.010	0.022	0.030	0.016	0.012	0.019	0.017	0.030	0.007	7
17～18	0.009	0.021	0.028	0.018	0.030	0.014	0.013	0.019	0.030	0.009	7
18～19	0.011	0.019	0.035	0.034	0.035	0.018	0.033	0.026	0.035	0.011	7
19～20	0.020	0.034	0.018	0.036	0.036	0.011	0.013	0.024	0.036	0.011	7
20～21	0.014	0.030	0.007	0.029	0.037	0.011	0.018	0.021	0.037	0.007	7
21～22	0.021	0.018	0.027	0.042	0.034	0.012	0.019	0.025	0.042	0.012	7
22～23	0.016	0.031	0.018	0.022	0.039	0.001	0.016	0.020	0.039	0.001	7
23～24	0.022	0.035	0.020	0.024	0.040	0.011	0.012	0.023	0.040	0.011	7
平均値	0.011	0.021	0.020	0.027	0.028	0.015	0.015	0.019	0.028	0.011	
最高値	0.022	0.037	0.035	0.042	0.043	0.044	0.033		0.044		
最低値	0.002	0.003	0.005	0.013	0.004	0.000	0.002			0.000	
測定数	24	24	24	24	24	24	24				168

表 1.1-25 (6)　浮遊粒子状物質の現地調査結果（秋季　沿大 No.2）

測定期間： 平成28年10月13日　～　10月19日

単位： mg/m^3

時間帯	10月13日 (金)	10月14日 (土)	10月15日 (日)	10月16日 (月)	10月17日 (火)	10月18日 (水)	10月19日 (木)	平均値	最高値	最低値	測定数
0～ 1	0.008	0.021	0.038	0.012	0.021	0.052	0.024	0.025	0.052	0.008	7
1～ 2	0.012	0.025	0.033	0.016	0.026	0.035	0.009	0.022	0.035	0.009	7
2～ 3	0.014	0.015	0.040	0.031	0.042	0.029	0.009	0.026	0.042	0.009	7
3～ 4	0.015	0.006	0.029	0.036	0.047	0.048	0.011	0.027	0.048	0.006	7
4～ 5	0.005	0.008	0.018	0.022	0.044	0.021	0.006	0.018	0.044	0.005	7
5～ 6	0.007	0.018	0.019	0.012	0.034	0.031	0.007	0.018	0.034	0.007	7
6～ 7	0.008	0.029	0.025	0.017	0.052	0.029	0.015	0.025	0.052	0.008	7
7～ 8	0.006	0.018	0.016	0.029	0.031	0.012	0.016	0.018	0.031	0.006	7
8～ 9	0.000	0.022	0.005	0.034	0.024	0.014	0.007	0.015	0.034	0.000	7
9～10	0.010	0.015	0.007	0.028	0.034	0.000	0.006	0.014	0.034	0.000	7
10～11	0.002	0.018	0.002	0.036	0.031	0.001	0.004	0.013	0.036	0.001	7
11～12	0.011	0.023	0.004	0.019	0.021	0.003	0.009	0.013	0.023	0.003	7
12～13	0.002	0.008	0.007	0.030	0.013	0.005	0.015	0.011	0.030	0.002	7
13～14	0.007	0.005	0.004	0.024	0.002	0.000	0.015	0.008	0.024	0.000	7
14～15	0.011	0.012	0.005	0.012	0.002	0.000	0.020	0.009	0.020	0.000	7
15～16	0.019	0.008	0.007	0.007	0.007	0.000	0.014	0.009	0.019	0.000	7
16～17	0.007	0.018	0.010	0.017	0.023	0.009	0.028	0.016	0.028	0.007	7
17～18	0.006	0.028	0.041	0.013	0.037	0.014	0.032	0.024	0.041	0.006	7
18～19	0.017	0.032	0.034	0.037	0.037	0.027	0.028	0.030	0.037	0.017	7
19～20	0.022	0.014	0.031	0.038	0.038	0.018	0.035	0.028	0.038	0.014	7
20～21	0.025	0.018	0.035	0.037	0.036	0.036	0.034	0.032	0.037	0.018	7
21～22	0.023	0.025	0.025	0.038	0.045	0.024	0.034	0.031	0.045	0.023	7
22～23	0.012	0.035	0.014	0.037	0.044	0.017	0.021	0.026	0.044	0.012	7
23～24	0.021	0.025	0.013	0.029	0.045	0.016	0.017	0.024	0.045	0.013	7
平均値	0.011	0.019	0.019	0.025	0.031	0.018	0.017	0.020	0.031	0.011	
最高値	0.025	0.035	0.041	0.038	0.052	0.052	0.035		0.052		
最低値	0.000	0.005	0.002	0.007	0.002	0.000	0.004			0.000	
測定数	24	24	24	24	24	24	24				168

表 1.1-26 (1)　浮遊粒子状物質の現地調査結果（冬季　環大 No.1）

測定期間： 平成28年1月23日　～　1月29日

単位： mg/m^3

時間帯	1月23日 (土)	1月24日 (日)	1月25日 (月)	1月26日 (火)	1月27日 (水)	1月28日 (木)	1月29日 (金)	平均値	最高値	最低値	測定数
0～ 1	0.006	0.012	0.009	0.011	0.026	0.023	0.038	0.018	0.038	0.006	7
1～ 2	0.006	0.032	0.014	0.017	0.028	0.016	0.025	0.020	0.032	0.006	7
2～ 3	0.006	0.027	0.006	0.013	0.024	0.068	0.038	0.026	0.068	0.006	7
3～ 4	0.002	0.023	0.015	0.018	0.022	0.044	0.034	0.023	0.044	0.002	7
4～ 5	0.002	0.027	0.019	0.020	0.038	0.029	0.028	0.023	0.038	0.002	7
5～ 6	0.000	0.035	0.014	0.015	0.025	0.035	0.028	0.022	0.035	0.000	7
6～ 7	0.001	0.034	0.023	0.023	0.032	0.031	0.033	0.025	0.034	0.001	7
7～ 8	0.002	0.035	0.020	0.020	0.033	0.047	0.031	0.027	0.047	0.002	7
8～ 9	0.000	0.047	0.009	0.020	0.032	0.038	0.030	0.025	0.047	0.000	7
9～10	0.007	0.020	0.004	0.014	0.028	0.035	0.040	0.021	0.040	0.004	7
10～11	0.001	0.004	0.001	0.005	0.007	0.026	0.038	0.012	0.038	0.001	7
11～12	0.000	0.000	0.004	0.008	0.005	0.016	0.027	0.009	0.027	0.000	7
12～13	0.001	0.002	0.001	0.003	0.005	0.003	0.029	0.006	0.029	0.001	7
13～14	0.002	0.000	0.001	0.000	0.001	0.000	0.030	0.005	0.030	0.000	7
14～15	0.000	0.000	0.000	0.002	0.001	0.006	0.014	0.003	0.014	0.000	7
15～16	0.007	0.000	0.001	0.009	0.003	0.004	0.019	0.006	0.019	0.000	7
16～17	0.016	0.007	0.003	0.027	0.007	0.011	0.008	0.011	0.027	0.003	7
17～18	0.031	0.008	0.006	0.030	0.014	0.025	0.013	0.018	0.031	0.006	7
18～19	0.020	0.001	0.001	0.019	0.024	0.047	0.019	0.019	0.047	0.001	7
19～20	0.030	0.000	0.004	0.018	0.025	0.041	0.001	0.017	0.041	0.000	7
20～21	0.018	0.002	0.010	0.032	0.027	0.047	0.009	0.021	0.047	0.002	7
21～22	0.011	0.000	0.016	0.033	0.028	0.046	0.008	0.020	0.046	0.000	7
22～23	0.023	0.001	0.014	0.031	0.016	0.045	0.019	0.021	0.045	0.001	7
23～24	0.022	0.004	0.014	0.028	0.017	0.035	0.003	0.018	0.035	0.003	7
平均値	0.009	0.013	0.009	0.017	0.020	0.030	0.023	0.017	0.030	0.009	
最高値	0.031	0.047	0.023	0.033	0.038	0.068	0.040		0.068		
最低値	0.000	0.000	0.000	0.000	0.001	0.000	0.001			0.000	
測定数	24	24	24	24	24	24	24				168

表 1.1-26 (2)　浮遊粒子状物質の現地調査結果（冬季　環大 No.2）

測定期間： 平成28年1月23日　～　1月29日

単位： mg/m^3

時間帯	1月23日（土）	1月24日（日）	1月25日（月）	1月26日（火）	1月27日（水）	1月28日（木）	1月29日（金）	平均値	最高値	最低値	測定数
0～ 1	0.011	0.016	0.001	0.011	0.031	0.024	0.023	0.017	0.031	0.001	7
1～ 2	0.004	0.020	0.008	0.009	0.023	0.018	0.032	0.016	0.032	0.004	7
2～ 3	0.005	0.024	0.000	0.005	0.031	0.016	0.032	0.016	0.032	0.000	7
3～ 4	0.005	0.022	0.001	0.011	0.019	0.029	0.022	0.016	0.029	0.001	7
4～ 5	0.000	0.026	0.008	0.014	0.018	0.029	0.010	0.015	0.029	0.000	7
5～ 6	0.001	0.038	0.009	0.022	0.029	0.028	0.036	0.023	0.038	0.001	7
6～ 7	0.000	0.021	0.011	0.045	0.044	0.042	0.036	0.028	0.045	0.000	7
7～ 8	0.003	0.024	0.015	0.057	0.029	0.061	0.030	0.031	0.061	0.003	7
8～ 9	0.003	0.044	0.003	0.025	0.019	0.033	0.045	0.025	0.045	0.003	7
9～10	0.002	0.025	0.004	0.018	0.009	0.034	0.041	0.019	0.041	0.002	7
10～11	0.001	0.006	0.001	0.007	0.003	0.029	0.033	0.011	0.033	0.001	7
11～12	0.000	0.000	0.000	0.004	0.004	0.014	0.028	0.007	0.028	0.000	7
12～13	0.000	0.004	0.002	0.007	0.002	0.022	0.035	0.010	0.035	0.000	7
13～14	0.001	0.006	0.002	0.007	0.000	0.009	0.031	0.008	0.031	0.000	7
14～15	0.000	0.004	0.002	0.014	0.008	0.014	0.017	0.008	0.017	0.000	7
15～16	0.002	0.003	0.012	0.016	0.004	0.019	0.022	0.011	0.022	0.002	7
16～17	0.012	0.004	0.013	0.016	0.009	0.014	0.016	0.012	0.016	0.004	7
17～18	0.021	0.001	0.016	0.019	0.006	0.014	0.013	0.013	0.021	0.001	7
18～19	0.021	0.008	0.014	0.019	0.026	0.040	0.000	0.018	0.040	0.000	7
19～20	0.023	0.010	0.016	0.029	0.031	0.039	0.014	0.023	0.039	0.010	7
20～21	0.018	0.003	0.013	0.038	0.022	0.059	0.004	0.022	0.059	0.003	7
21～22	0.015	0.000	0.013	0.033	0.024	0.059	0.001	0.021	0.059	0.000	7
22～23	0.012	0.003	0.028	0.019	0.026	0.050	0.009	0.021	0.050	0.003	7
23～24	0.024	0.001	0.017	0.023	0.016	0.047	0.005	0.019	0.047	0.001	7
平均値	0.008	0.013	0.009	0.020	0.018	0.031	0.022	0.017	0.031	0.008	
最高値	0.024	0.044	0.028	0.057	0.044	0.061	0.045		0.061		
最低値	0.000	0.000	0.000	0.004	0.000	0.009	0.000			0.000	
測定数	24	24	24	24	24	24	24				168

表 1.1-26 (3)　浮遊粒子状物質の現地調査結果（冬季　環大 No.3）

測定期間： 平成28年1月23日　～　1月29日

単位： mg/m^3

時間帯	1月23日（土）	1月24日（日）	1月25日（月）	1月26日（火）	1月27日（水）	1月28日（木）	1月29日（金）	平均値	最高値	最低値	測定数
0～ 1	0.007	0.018	0.012	0.010	0.026	0.014	0.033	0.017	0.033	0.007	7
1～ 2	0.008	0.028	0.015	0.018	0.028	0.014	0.034	0.021	0.034	0.008	7
2～ 3	0.007	0.029	0.017	0.012	0.031	0.022	0.032	0.021	0.032	0.007	7
3～ 4	0.001	0.033	0.010	0.014	0.031	0.019	0.029	0.020	0.033	0.001	7
4～ 5	0.012	0.040	0.003	0.023	0.027	0.019	0.039	0.023	0.040	0.003	7
5～ 6	0.002	0.044	0.011	0.014	0.029	0.015	0.032	0.021	0.044	0.002	7
6～ 7	0.003	0.041	0.004	0.020	0.033	0.024	0.025	0.021	0.041	0.003	7
7～ 8	0.008	0.031	0.003	0.021	0.008	0.013	0.034	0.017	0.034	0.003	7
8～ 9	0.002	0.022	0.000	0.013	0.007	0.016	0.026	0.012	0.026	0.000	7
9～10	0.008	0.012	0.000	0.009	0.000	0.012	0.033	0.011	0.033	0.000	7
10～11	0.000	0.001	0.001	0.009	0.008	0.023	0.041	0.012	0.041	0.000	7
11～12	0.001	0.001	0.001	0.005	0.001	0.011	0.043	0.009	0.043	0.001	7
12～13	0.003	0.002	0.000	0.002	0.000	0.004	0.043	0.008	0.043	0.000	7
13～14	0.006	0.005	0.000	0.008	0.005	0.006	0.029	0.008	0.029	0.000	7
14～15	0.009	0.003	0.001	0.016	0.012	0.010	0.022	0.010	0.022	0.001	7
15～16	0.019	0.009	0.012	0.036	0.024	0.024	0.020	0.021	0.036	0.009	7
16～17	0.024	0.002	0.010	0.034	0.013	0.029	0.014	0.018	0.034	0.002	7
17～18	0.029	0.001	0.017	0.019	0.023	0.040	0.010	0.020	0.040	0.001	7
18～19	0.033	0.003	0.021	0.027	0.033	0.049	0.009	0.025	0.049	0.003	7
19～20	0.023	0.010	0.015	0.033	0.020	0.041	0.018	0.023	0.041	0.010	7
20～21	0.007	0.011	0.031	0.035	0.027	0.046	0.009	0.024	0.046	0.007	7
21～22	0.004	0.013	0.014	0.038	0.021	0.037	0.012	0.020	0.038	0.004	7
22～23	0.012	0.008	0.016	0.031	0.018	0.025	0.006	0.017	0.031	0.006	7
23～24	0.022	0.011	0.021	0.023	0.021	0.040	0.010	0.021	0.040	0.010	7
平均値	0.010	0.016	0.010	0.020	0.019	0.023	0.025	0.017	0.025	0.010	
最高値	0.033	0.044	0.031	0.038	0.033	0.049	0.043		0.049		
最低値	0.000	0.001	0.000	0.002	0.000	0.004	0.006			0.000	
測定数	24	24	24	24	24	24	24				168

表 1.1-26 (4)　浮遊粒子状物質の現地調査結果（冬季　一般環境 No.4）

測定期間： 平成28年1月23日　～　1月29日

単位： mg/m^3

時間帯	1月23日（土）	1月24日（日）	1月25日（月）	1月26日（火）	1月27日（水）	1月28日（木）	1月29日（金）	平均値	最高値	最低値	測定数
0～ 1	0.001	0.017	0.006	0.006	0.015	0.012	0.040	0.014	0.040	0.001	7
1～ 2	0.005	0.018	0.007	0.013	0.029	0.029	0.021	0.017	0.029	0.005	7
2～ 3	0.005	0.018	0.002	0.011	0.019	0.026	0.027	0.015	0.027	0.002	7
3～ 4	0.002	0.022	0.002	0.017	0.018	0.024	0.030	0.016	0.030	0.002	7
4～ 5	0.002	0.032	0.008	0.018	0.014	0.023	0.032	0.018	0.032	0.002	7
5～ 6	0.001	0.026	0.014	0.010	0.015	0.038	0.022	0.018	0.038	0.001	7
6～ 7	0.005	0.035	0.009	0.022	0.030	0.014	0.032	0.021	0.035	0.005	7
7～ 8	0.003	0.032	0.007	0.020	0.020	0.023	0.029	0.019	0.032	0.003	7
8～ 9	0.004	0.028	0.006	0.015	0.029	0.018	0.030	0.019	0.030	0.004	7
9～10	0.003	0.031	0.003	0.017	0.036	0.024	0.041	0.022	0.041	0.003	7
10～11	0.009	0.008	0.007	0.014	0.009	0.021	0.041	0.016	0.041	0.007	7
11～12	0.003	0.004	0.003	0.015	0.009	0.002	0.046	0.012	0.046	0.002	7
12～13	0.008	0.009	0.000	0.010	0.010	0.007	0.028	0.010	0.028	0.000	7
13～14	0.002	0.007	0.000	0.011	0.002	0.002	0.031	0.008	0.031	0.000	7
14～15	0.002	0.004	0.006	0.008	0.012	0.009	0.021	0.009	0.021	0.002	7
15～16	0.010	0.002	0.009	0.019	0.008	0.015	0.015	0.011	0.019	0.002	7
16～17	0.020	0.002	0.004	0.024	0.008	0.019	0.012	0.013	0.024	0.002	7
17～18	0.032	0.003	0.010	0.010	0.013	0.033	0.023	0.018	0.033	0.003	7
18～19	0.027	0.001	0.007	0.015	0.019	0.024	0.017	0.016	0.027	0.001	7
19～20	0.022	0.004	0.014	0.019	0.014	0.037	0.017	0.018	0.037	0.004	7
20～21	0.014	0.003	0.008	0.030	0.021	0.042	0.017	0.019	0.042	0.003	7
21～22	0.015	0.005	0.010	0.022	0.016	0.040	0.005	0.016	0.040	0.005	7
22～23	0.014	0.001	0.008	0.017	0.027	0.031	0.005	0.015	0.031	0.001	7
23～24	0.020	0.003	0.013	0.019	0.021	0.023	0.005	0.015	0.023	0.003	7
平均値	0.010	0.013	0.007	0.016	0.017	0.022	0.024	0.016	0.024	0.007	
最高値	0.032	0.035	0.014	0.030	0.036	0.042	0.046		0.046		
最低値	0.001	0.001	0.000	0.006	0.002	0.002	0.005			0.000	
測定数	24	24	24	24	24	24	24				168

表 1.1-26 (5)　浮遊粒子状物質の現地調査結果（冬季　沿大 No.1）

測定期間： 平成28年1月23日　～　1月29日

単位： mg/m^3

時間帯	1月23日（土）	1月24日（日）	1月25日（月）	1月26日（火）	1月27日（水）	1月28日（木）	1月29日（金）	平均値	最高値	最低値	測定数
0～ 1	0.006	0.022	0.008	0.018	0.027	0.031	0.044	0.022	0.044	0.006	7
1～ 2	0.002	0.023	0.014	0.016	0.027	0.017	0.047	0.021	0.047	0.002	7
2～ 3	0.005	0.027	0.017	0.008	0.028	0.024	0.031	0.020	0.031	0.005	7
3～ 4	0.000	0.023	0.003	0.013	0.033	0.025	0.025	0.017	0.033	0.000	7
4～ 5	0.007	0.038	0.007	0.024	0.028	0.023	0.039	0.024	0.039	0.007	7
5～ 6	0.005	0.033	0.011	0.023	0.029	0.024	0.030	0.022	0.033	0.005	7
6～ 7	0.007	0.033	0.010	0.047	0.047	0.026	0.030	0.029	0.047	0.007	7
7～ 8	0.001	0.038	0.011	0.027	0.017	0.036	0.030	0.023	0.038	0.001	7
8～ 9	0.003	0.010	0.001	0.015	0.005	0.010	0.029	0.010	0.029	0.001	7
9～10	0.006	0.007	0.000	0.006	0.006	0.008	0.034	0.010	0.034	0.000	7
10～11	0.004	0.001	0.002	0.008	0.006	0.010	0.044	0.011	0.044	0.001	7
11～12	0.000	0.007	0.005	0.007	0.001	0.008	0.030	0.008	0.030	0.000	7
12～13	0.000	0.009	0.002	0.000	0.002	0.005	0.052	0.010	0.052	0.000	7
13～14	0.007	0.017	0.007	0.008	0.016	0.014	0.035	0.015	0.035	0.007	7
14～15	0.010	0.002	0.004	0.009	0.020	0.016	0.011	0.010	0.020	0.002	7
15～16	0.021	0.001	0.002	0.020	0.020	0.016	0.020	0.014	0.021	0.001	7
16～17	0.025	0.007	0.007	0.025	0.011	0.025	0.016	0.017	0.025	0.007	7
17～18	0.028	0.005	0.011	0.020	0.011	0.038	0.021	0.019	0.038	0.005	7
18～19	0.028	0.004	0.015	0.038	0.026	0.053	0.006	0.024	0.053	0.004	7
19～20	0.018	0.009	0.023	0.047	0.026	0.044	0.009	0.025	0.047	0.009	7
20～21	0.011	0.008	0.017	0.046	0.015	0.043	0.008	0.021	0.046	0.008	7
21～22	0.012	0.003	0.021	0.035	0.015	0.048	0.006	0.020	0.048	0.003	7
22～23	0.017	0.001	0.025	0.023	0.020	0.035	0.010	0.019	0.035	0.001	7
23～24	0.022	0.010	0.011	0.019	0.029	0.033	0.013	0.020	0.033	0.010	7
平均値	0.010	0.014	0.010	0.021	0.019	0.026	0.026	0.018	0.026	0.010	
最高値	0.028	0.038	0.025	0.047	0.047	0.053	0.052		0.053		
最低値	0.000	0.001	0.000	0.000	0.001	0.005	0.006			0.000	
測定数	24	24	24	24	24	24	24				168

表 1.1-26 (6) 浮遊粒子状物質の現地調査結果（冬季　沿大 No.2）

測定期間： 平成28年1月23日　～　1月29日

単位： mg/m^3

時間帯	1月23日（土）	1月24日（日）	1月25日（月）	1月26日（火）	1月27日（水）	1月28日（木）	1月29日（金）	平均値	最高値	最低値	測定数
0～ 1	0.006	0.021	0.004	0.016	0.028	0.007	0.010	0.013	0.028	0.004	7
1～ 2	0.003	0.016	0.007	0.009	0.019	0.013	0.013	0.011	0.019	0.003	7
2～ 3	0.002	0.020	0.006	0.019	0.017	0.017	0.022	0.015	0.022	0.002	7
3～ 4	0.005	0.025	0.003	0.011	0.020	0.017	0.021	0.015	0.025	0.003	7
4～ 5	0.001	0.029	0.009	0.024	0.016	0.022	0.034	0.019	0.034	0.001	7
5～ 6	0.001	0.032	0.018	0.012	0.017	0.020	0.027	0.018	0.032	0.001	7
6～ 7	0.002	0.021	0.006	0.032	0.028	0.020	0.038	0.021	0.038	0.002	7
7～ 8	0.002	0.023	0.013	0.008	0.029	0.018	0.056	0.021	0.056	0.002	7
8～ 9	0.002	0.032	0.013	0.008	0.022	0.022	0.038	0.020	0.038	0.002	7
9～10	0.001	0.015	0.002	0.005	0.006	0.015	0.038	0.012	0.038	0.001	7
10～11	0.001	0.005	0.008	0.005	0.004	0.020	0.036	0.011	0.036	0.001	7
11～12	0.000	0.008	0.006	0.005	0.007	0.016	0.040	0.012	0.040	0.000	7
12～13	0.001	0.003	0.002	0.009	0.001	0.015	0.044	0.011	0.044	0.001	7
13～14	0.002	0.008	0.002	0.007	0.006	0.010	0.037	0.010	0.037	0.002	7
14～15	0.005	0.003	0.001	0.001	0.004	0.012	0.023	0.007	0.023	0.001	7
15～16	0.009	0.000	0.001	0.015	0.004	0.014	0.027	0.010	0.027	0.000	7
16～17	0.012	0.003	0.013	0.024	0.015	0.024	0.016	0.015	0.024	0.003	7
17～18	0.021	0.010	0.013	0.033	0.016	0.034	0.015	0.020	0.034	0.010	7
18～19	0.022	0.014	0.011	0.020	0.016	0.040	0.008	0.019	0.040	0.008	7
19～20	0.015	0.005	0.012	0.020	0.029	0.037	0.007	0.018	0.037	0.005	7
20～21	0.025	0.003	0.007	0.034	0.025	0.043	0.014	0.022	0.043	0.003	7
21～22	0.019	0.002	0.006	0.033	0.017	0.033	0.004	0.016	0.033	0.002	7
22～23	0.013	0.004	0.015	0.025	0.015	0.021	0.002	0.014	0.025	0.002	7
23～24	0.012	0.001	0.015	0.022	0.006	0.017	0.001	0.011	0.022	0.001	7
平均値	0.008	0.013	0.008	0.017	0.015	0.021	0.024	0.015	0.024	0.008	
最高値	0.025	0.032	0.018	0.034	0.029	0.043	0.056		0.056		
最低値	0.000	0.000	0.001	0.001	0.001	0.007	0.001			0.000	
測定数	24	24	24	24	24	24	24				168

⑤ 二酸化硫黄

二酸化硫黄の現地調査結果は、表 1.1-27～表 1.1-30に示すとおりである。

表 1.1-27 (1)　二酸化硫黄の現地調査結果（春季　環大 No.1）

測定期間： 平成28年4月11日　～　4月17日

単位： ppm

時間帯	4月11日（月）	4月12日（火）	4月13日（水）	4月14日（木）	4月15日（金）	4月16日（土）	4月17日（日）	平均値	最高値	最低値	測定数
0～ 1	0.000	0.000	0.000	0.000	0.000	0.000	0.000	0.000	0.000	0.000	7
1～ 2	0.000	0.000	0.000	0.000	0.000	0.000	0.000	0.000	0.000	0.000	7
2～ 3	0.000	0.000	0.001	0.000	0.000	0.000	0.000	0.000	0.001	0.000	7
3～ 4	0.000	0.000	0.000	0.000	0.000	0.000	0.000	0.000	0.000	0.000	7
4～ 5	0.000	0.000	0.001	0.000	0.000	0.000	0.000	0.000	0.001	0.000	7
5～ 6	0.001	0.000	0.000	0.000	0.000	0.000	0.000	0.000	0.001	0.000	7
6～ 7	0.001	0.000	0.000	0.000	0.000	0.000	0.000	0.000	0.001	0.000	7
7～ 8	0.001	0.000	0.001	0.000	0.000	0.000	0.000	0.000	0.001	0.000	7
8～ 9	0.001	0.000	0.001	0.000	0.000	0.001	0.000	0.000	0.001	0.000	7
9～10	0.000	0.000	0.001	0.000	0.000	0.001	0.000	0.000	0.001	0.000	7
10～11	0.000	0.000	0.001	0.000	0.000	0.001	0.000	0.000	0.001	0.000	7
11～12	0.000	0.000	0.001	0.000	0.000	0.001	0.000	0.000	0.001	0.000	7
12～13	0.000	0.000	0.001	0.000	0.000	0.001	0.000	0.000	0.001	0.000	7
13～14	0.000	0.001	0.000	0.000	0.000	0.001	0.000	0.000	0.001	0.000	7
14～15	0.000	0.002	0.000	0.000	0.000	0.002	0.000	0.001	0.002	0.000	7
15～16	0.000	0.003	0.000	0.000	0.000	0.002	0.000	0.001	0.003	0.000	7
16～17	0.000	0.002	0.001	0.000	0.000	0.002	0.000	0.001	0.002	0.000	7
17～18	0.000	0.001	0.000	0.000	0.000	0.001	0.000	0.000	0.001	0.000	7
18～19	0.000	0.001	0.000	0.000	0.000	0.001	0.000	0.000	0.001	0.000	7
19～20	0.000	0.000	0.000	0.000	0.000	0.001	0.000	0.000	0.001	0.000	7
20～21	0.000	0.000	0.000	0.000	0.000	0.001	0.000	0.000	0.001	0.000	7
21～22	0.000	0.000	0.000	0.000	0.000	0.001	0.000	0.000	0.001	0.000	7
22～23	0.000	0.000	0.000	0.000	0.000	0.001	0.000	0.000	0.001	0.000	7
23～24	0.000	0.000	0.000	0.000	0.000	0.000	0.000	0.000	0.000	0.000	7
平均値	0.000	0.000	0.000	0.000	0.000	0.001	0.000	0.000	0.001	0.000	
最高値	0.001	0.003	0.001	0.000	0.000	0.002	0.000		0.003		
最低値	0.000	0.000	0.000	0.000	0.000	0.000	0.000			0.000	
測定数	24	24	24	24	24	24	24				168

表 1.1-27 (2)　二酸化硫黄の現地調査結果（春季　環大 No.2）

測定期間： 平成28年4月11日　　～　　4月17日

単位： ppm

時間帯	4月11日 (月)	4月12日 (火)	4月13日 (水)	4月14日 (木)	4月15日 (金)	4月16日 (土)	4月17日 (日)	平均値	最高値	最低値	測定数
0～ 1	0.000	0.000	0.000	0.000	0.000	0.000	0.000	0.000	0.000	0.000	7
1～ 2	0.000	0.000	0.000	0.000	0.000	0.000	0.000	0.000	0.000	0.000	7
2～ 3	0.000	0.000	0.000	0.000	0.000	0.000	0.000	0.000	0.000	0.000	7
3～ 4	0.000	0.000	0.000	0.000	0.000	0.000	0.000	0.000	0.000	0.000	7
4～ 5	0.000	0.000	0.000	0.000	0.000	0.000	0.000	0.000	0.000	0.000	7
5～ 6	0.000	0.000	0.000	0.000	0.000	0.000	0.000	0.000	0.000	0.000	7
6～ 7	0.000	0.000	0.000	0.000	0.000	0.000	0.000	0.000	0.000	0.000	7
7～ 8	0.000	0.000	0.001	0.000	0.000	0.000	0.000	0.000	0.001	0.000	7
8～ 9	0.000	0.000	0.001	0.000	0.000	0.001	0.000	0.000	0.001	0.000	7
9～10	0.001	0.000	0.001	0.000	0.000	0.001	0.000	0.000	0.001	0.000	7
10～11	0.000	0.000	0.001	0.000	0.000	0.001	0.000	0.000	0.001	0.000	7
11～12	0.000	0.000	0.001	0.000	0.000	0.001	0.000	0.000	0.001	0.000	7
12～13	0.001	0.000	0.001	0.000	0.000	0.001	0.000	0.000	0.001	0.000	7
13～14	0.000	0.001	0.001	0.000	0.000	0.001	0.000	0.000	0.001	0.000	7
14～15	0.000	0.002	0.001	0.000	0.000	0.001	0.000	0.001	0.002	0.000	7
15～16	0.000	0.002	0.000	0.000	0.000	0.001	0.000	0.000	0.002	0.000	7
16～17	0.000	0.002	0.000	0.000	0.000	0.001	0.000	0.000	0.002	0.000	7
17～18	0.000	0.001	0.000	0.000	0.000	0.001	0.000	0.000	0.001	0.000	7
18～19	0.000	0.001	0.000	0.000	0.000	0.000	0.000	0.000	0.001	0.000	7
19～20	0.000	0.001	0.000	0.000	0.000	0.000	0.000	0.000	0.001	0.000	7
20～21	0.000	0.001	0.000	0.000	0.000	0.001	0.000	0.000	0.001	0.000	7
21～22	0.000	0.000	0.000	0.000	0.000	0.002	0.000	0.000	0.002	0.000	7
22～23	0.000	0.001	0.000	0.000	0.000	0.001	0.000	0.000	0.001	0.000	7
23～24	0.000	0.000	0.000	0.000	0.000	0.001	0.000	0.000	0.001	0.000	7
平均値	0.000	0.001	0.000	0.000	0.000	0.001	0.000	0.000	0.001	0.000	
最高値	0.001	0.002	0.001	0.000	0.000	0.002	0.000		0.002		
最低値	0.000	0.000	0.000	0.000	0.000	0.000	0.000			0.000	
測定数	24	24	24	24	24	24	24				168

表 1.1-27 (3)　二酸化硫黄の現地調査結果（春季　環大 No.3）

測定期間： 平成28年4月11日　　～　　4月17日

単位： ppm

時間帯	4月11日 (月)	4月12日 (火)	4月13日 (水)	4月14日 (木)	4月15日 (金)	4月16日 (土)	4月17日 (日)	平均値	最高値	最低値	測定数
0～ 1	0.000	0.000	0.000	0.000	0.000	0.000	0.000	0.000	0.000	0.000	7
1～ 2	0.000	0.000	0.000	0.000	0.000	0.000	0.000	0.000	0.000	0.000	7
2～ 3	0.000	0.000	0.000	0.000	0.000	0.000	0.000	0.000	0.000	0.000	7
3～ 4	0.000	0.000	0.000	0.000	0.000	0.000	0.000	0.000	0.000	0.000	7
4～ 5	0.000	0.000	0.000	0.000	0.000	0.000	0.000	0.000	0.000	0.000	7
5～ 6	0.000	0.000	0.000	0.000	0.000	0.000	0.000	0.000	0.000	0.000	7
6～ 7	0.000	0.000	0.000	0.000	0.000	0.000	0.000	0.000	0.000	0.000	7
7～ 8	0.001	0.000	0.000	0.000	0.000	0.000	0.000	0.000	0.001	0.000	7
8～ 9	0.003	0.000	0.000	0.000	0.000	0.001	0.000	0.001	0.003	0.000	7
9～10	0.003	0.000	0.001	0.000	0.001	0.001	0.000	0.001	0.003	0.000	7
10～11	0.006	0.000	0.001	0.000	0.000	0.001	0.000	0.001	0.006	0.000	7
11～12	0.006	0.000	0.001	0.000	0.002	0.001	0.000	0.001	0.006	0.000	7
12～13	0.001	0.000	0.000	0.000	0.001	0.001	0.000	0.000	0.001	0.000	7
13～14	0.000	0.001	0.000	0.000	0.002	0.001	0.000	0.001	0.002	0.000	7
14～15	0.000	0.002	0.000	0.000	0.000	0.001	0.000	0.000	0.002	0.000	7
15～16	0.002	0.002	0.000	0.000	0.000	0.001	0.000	0.001	0.002	0.000	7
16～17	0.001	0.001	0.000	0.000	0.000	0.001	0.000	0.000	0.001	0.000	7
17～18	0.000	0.000	0.000	0.000	0.000	0.000	0.000	0.000	0.000	0.000	7
18～19	0.000	0.000	0.000	0.000	0.000	0.000	0.000	0.000	0.000	0.000	7
19～20	0.000	0.000	0.000	0.000	0.000	0.000	0.000	0.000	0.000	0.000	7
20～21	0.000	0.000	0.000	0.000	0.000	0.000	0.000	0.000	0.000	0.000	7
21～22	0.000	0.000	0.000	0.000	0.000	0.000	0.000	0.000	0.000	0.000	7
22～23	0.000	0.000	0.000	0.000	0.000	0.000	0.000	0.000	0.000	0.000	7
23～24	0.000	0.000	0.000	0.000	0.000	0.000	0.000	0.000	0.000	0.000	7
平均値	0.001	0.000	0.000	0.000	0.000	0.000	0.000	0.000	0.001	0.000	
最高値	0.006	0.002	0.001	0.000	0.002	0.001	0.000		0.006		
最低値	0.000	0.000	0.000	0.000	0.000	0.000	0.000			0.000	
測定数	24	24	24	24	24	24	24				168

表 1.1-27 (4)　二酸化硫黄の現地調査結果（春季　環大 No.4）

測定期間： 平成28年4月11日　　～　　4月17日

単位： ppm

時間帯	4月11日 (月)	4月12日 (火)	4月13日 (水)	4月14日 (木)	4月15日 (金)	4月16日 (土)	4月17日 (日)	平均値	最高値	最低値	測定数
0～ 1	0.000	0.000	0.000	0.000	0.000	0.000	0.000	0.000	0.000	0.000	7
1～ 2	0.000	0.000	0.000	0.000	0.000	0.000	0.000	0.000	0.000	0.000	7
2～ 3	0.000	0.000	0.000	0.000	0.000	0.000	0.000	0.000	0.000	0.000	7
3～ 4	0.000	0.000	0.000	0.000	0.000	0.000	0.000	0.000	0.000	0.000	7
4～ 5	0.000	0.000	0.000	0.000	0.000	0.000	0.000	0.000	0.000	0.000	7
5～ 6	0.000	0.000	0.000	0.000	0.000	0.000	0.000	0.000	0.000	0.000	7
6～ 7	0.000	0.000	0.000	0.000	0.000	0.000	0.000	0.000	0.000	0.000	7
7～ 8	0.000	0.000	0.001	0.000	0.000	0.000	0.000	0.000	0.001	0.000	7
8～ 9	0.001	0.000	0.001	0.000	0.000	0.001	0.000	0.000	0.001	0.000	7
9～10	0.000	0.001	0.001	0.000	0.000	0.001	0.000	0.000	0.001	0.000	7
10～11	0.000	0.001	0.001	0.000	0.000	0.001	0.000	0.000	0.001	0.000	7
11～12	0.000	0.001	0.001	0.000	0.000	0.001	0.000	0.000	0.001	0.000	7
12～13	0.000	0.001	0.001	0.000	0.000	0.001	0.000	0.000	0.001	0.000	7
13～14	0.000	0.001	0.000	0.000	0.000	0.001	0.000	0.000	0.001	0.000	7
14～15	0.000	0.002	0.000	0.000	0.000	0.001	0.000	0.000	0.002	0.000	7
15～16	0.000	0.002	0.000	0.000	0.000	0.001	0.000	0.000	0.002	0.000	7
16～17	0.000	0.001	0.000	0.000	0.000	0.001	0.000	0.000	0.001	0.000	7
17～18	0.000	0.001	0.000	0.000	0.000	0.001	0.000	0.000	0.001	0.000	7
18～19	0.000	0.000	0.000	0.000	0.000	0.000	0.000	0.000	0.000	0.000	7
19～20	0.000	0.000	0.000	0.000	0.000	0.000	0.000	0.000	0.000	0.000	7
20～21	0.000	0.000	0.000	0.000	0.000	0.000	0.000	0.000	0.000	0.000	7
21～22	0.000	0.000	0.000	0.000	0.000	0.000	0.000	0.000	0.000	0.000	7
22～23	0.000	0.000	0.000	0.000	0.000	0.000	0.000	0.000	0.000	0.000	7
23～24	0.000	0.000	0.000	0.000	0.000	0.000	0.000	0.000	0.000	0.000	7
平均値	0.000	0.000	0.000	0.000	0.000	0.000	0.000	0.000	0.000	0.000	
最高値	0.001	0.002	0.001	0.000	0.000	0.001	0.000		0.002		
最低値	0.000	0.000	0.000	0.000	0.000	0.000	0.000			0.000	
測定数	24	24	24	24	24	24	24				168

表 1.1-28 (1)　二酸化硫黄の現地調査結果（夏季　環大 No.1）

測定期間： 平成28年7月22日　　～　　7月28日

単位： ppm

時間帯	7月22日 (金)	7月23日 (土)	7月24日 (日)	7月25日 (月)	7月26日 (火)	7月27日 (水)	7月28日 (木)	平均値	最高値	最低値	測定数
0～ 1	0.000	0.000	0.000	0.000	0.003	0.000	0.000	0.000	0.003	0.000	7
1～ 2	0.000	0.000	0.000	0.000	0.001	0.000	0.000	0.000	0.001	0.000	7
2～ 3	0.000	0.000	0.000	0.000	0.001	0.000	0.000	0.000	0.001	0.000	7
3～ 4	0.000	0.000	0.000	0.000	0.001	0.000	0.000	0.000	0.001	0.000	7
4～ 5	0.000	0.000	0.000	0.000	0.001	0.000	0.000	0.000	0.001	0.000	7
5～ 6	0.000	0.000	0.000	0.000	0.000	0.000	0.000	0.000	0.000	0.000	7
6～ 7	0.000	0.000	0.000	0.000	0.001	0.000	0.000	0.000	0.001	0.000	7
7～ 8	0.000	0.000	0.000	0.000	0.001	0.000	0.002	0.000	0.002	0.000	7
8～ 9	0.000	0.000	0.000	0.001	0.001	0.000	0.009	0.002	0.009	0.000	7
9～10	0.000	0.000	0.000	0.001	0.002	0.000	0.001	0.001	0.002	0.000	7
10～11	0.000	0.000	0.000	0.001	0.006	0.000	0.001	0.001	0.006	0.000	7
11～12	0.000	0.000	0.000	0.000	0.004	0.000	0.005	0.001	0.005	0.000	7
12～13	0.000	0.000	0.000	0.000	0.002	0.001	0.002	0.001	0.002	0.000	7
13～14	0.000	0.000	0.000	0.000	0.001	0.000	0.001	0.000	0.001	0.000	7
14～15	0.000	0.000	0.000	0.000	0.000	0.006	0.010	0.002	0.010	0.000	7
15～16	0.000	0.000	0.000	0.000	0.000	0.010	0.032	0.006	0.032	0.000	7
16～17	0.000	0.000	0.000	0.000	0.000	0.001	0.026	0.004	0.026	0.000	7
17～18	0.000	0.000	0.000	0.000	0.000	0.000	0.001	0.000	0.001	0.000	7
18～19	0.000	0.000	0.000	0.000	0.000	0.000	0.000	0.000	0.000	0.000	7
19～20	0.000	0.000	0.000	0.000	0.000	0.000	0.000	0.000	0.000	0.000	7
20～21	0.000	0.000	0.000	0.000	0.000	0.000	0.000	0.000	0.000	0.000	7
21～22	0.000	0.000	0.000	0.001	0.000	0.000	0.000	0.000	0.001	0.000	7
22～23	0.000	0.000	0.000	0.002	0.000	0.000	0.000	0.000	0.002	0.000	7
23～24	0.000	0.000	0.000	0.003	0.000	0.000	0.000	0.000	0.003	0.000	7
平均値	0.000	0.000	0.000	0.000	0.001	0.001	0.004	0.001	0.004	0.000	
最高値	0.000	0.000	0.000	0.003	0.006	0.010	0.032		0.032		
最低値	0.000	0.000	0.000	0.000	0.000	0.000	0.000			0.000	
測定数	24	24	24	24	24	24	24				168

表 1.1-28 (2)　二酸化硫黄の現地調査結果（夏季　環大 No.2）

測定期間： 平成28年7月22日　　～　　7月28日

単位： ppm

時間帯	7月22日 (金)	7月23日 (土)	7月24日 (日)	7月25日 (月)	7月26日 (火)	7月27日 (水)	7月28日 (木)	平均値	最高値	最低値	測定数
0～ 1	0.000	0.000	0.000	0.000	0.003	0.000	0.000	0.000	0.003	0.000	7
1～ 2	0.000	0.000	0.000	0.000	0.002	0.000	0.000	0.000	0.002	0.000	7
2～ 3	0.000	0.000	0.000	0.000	0.001	0.000	0.000	0.000	0.001	0.000	7
3～ 4	0.000	0.001	0.000	0.000	0.001	0.000	0.001	0.000	0.001	0.000	7
4～ 5	0.000	0.000	0.000	0.000	0.001	0.000	0.000	0.000	0.001	0.000	7
5～ 6	0.000	0.000	0.000	0.000	0.001	0.000	0.000	0.000	0.001	0.000	7
6～ 7	0.000	0.000	0.000	0.001	0.001	0.000	0.000	0.000	0.001	0.000	7
7～ 8	0.000	0.000	0.001	0.001	0.001	0.000	0.000	0.000	0.001	0.000	7
8～ 9	0.000	0.000	0.001	0.002	0.002	0.000	0.000	0.001	0.002	0.000	7
9～10	0.000	0.000	0.000	0.002	0.003	0.000	0.001	0.001	0.003	0.000	7
10～11	0.000	0.000	0.000	0.001	0.007	0.000	0.000	0.001	0.007	0.000	7
11～12	0.000	0.000	0.000	0.001	0.004	0.000	0.000	0.001	0.004	0.000	7
12～13	0.000	0.000	0.000	0.001	0.003	0.000	0.000	0.001	0.003	0.000	7
13～14	0.000	0.000	0.000	0.000	0.002	0.000	0.001	0.000	0.002	0.000	7
14～15	0.000	0.000	0.000	0.000	0.001	0.000	0.001	0.000	0.001	0.000	7
15～16	0.000	0.000	0.000	0.000	0.000	0.000	0.000	0.000	0.000	0.000	7
16～17	0.000	0.000	0.000	0.000	0.000	0.000	0.000	0.000	0.000	0.000	7
17～18	0.000	0.000	0.000	0.000	0.000	0.000	0.000	0.000	0.000	0.000	7
18～19	0.000	0.000	0.000	0.000	0.000	0.000	0.000	0.000	0.000	0.000	7
19～20	0.000	0.000	0.000	0.000	0.000	0.000	0.003	0.000	0.003	0.000	7
20～21	0.000	0.000	0.000	0.002	0.000	0.000	0.002	0.001	0.002	0.000	7
21～22	0.000	0.000	0.000	0.004	0.001	0.000	0.002	0.001	0.004	0.000	7
22～23	0.000	0.000	0.000	0.004	0.000	0.000	0.001	0.001	0.004	0.000	7
23～24	0.000	0.000	0.000	0.004	0.000	0.000	0.001	0.001	0.004	0.000	7
平均値	0.000	0.000	0.000	0.001	0.001	0.000	0.001	0.000	0.001	0.000	
最高値	0.000	0.001	0.001	0.004	0.007	0.000	0.003		0.007		
最低値	0.000	0.000	0.000	0.000	0.000	0.000	0.000			0.000	
測定数	24	24	24	24	24	24	24				168

表 1.1-28 (3)　二酸化硫黄の現地調査結果（夏季　環大 No.3）

測定期間： 平成28年7月22日　　～　　7月28日

単位： ppm

時間帯	7月22日 (金)	7月23日 (土)	7月24日 (日)	7月25日 (月)	7月26日 (火)	7月27日 (水)	7月28日 (木)	平均値	最高値	最低値	測定数
0～ 1	0.000	0.000	0.000	0.000	0.001	0.000	0.000	0.000	0.001	0.000	7
1～ 2	0.000	0.000	0.000	0.000	0.002	0.000	0.000	0.000	0.002	0.000	7
2～ 3	0.000	0.000	0.000	0.000	0.001	0.000	0.000	0.000	0.001	0.000	7
3～ 4	0.000	0.001	0.000	0.000	0.001	0.000	0.000	0.000	0.001	0.000	7
4～ 5	0.000	0.001	0.000	0.000	0.001	0.000	0.000	0.000	0.001	0.000	7
5～ 6	0.000	0.000	0.000	0.000	0.001	0.000	0.000	0.000	0.001	0.000	7
6～ 7	0.000	0.000	0.000	0.001	0.001	0.000	0.000	0.000	0.001	0.000	7
7～ 8	0.000	0.000	0.001	0.001	0.001	0.000	0.000	0.000	0.001	0.000	7
8～ 9	0.000	0.000	0.001	0.002	0.001	0.000	0.000	0.001	0.002	0.000	7
9～10	0.000	0.000	0.001	0.002	0.003	0.000	0.001	0.001	0.003	0.000	7
10～11	0.000	0.001	0.001	0.001	0.006	0.000	0.001	0.001	0.006	0.000	7
11～12	0.000	0.000	0.000	0.001	0.003	0.001	0.000	0.001	0.003	0.000	7
12～13	0.000	0.000	0.000	0.001	0.003	0.000	0.000	0.001	0.003	0.000	7
13～14	0.000	0.000	0.000	0.001	0.002	0.000	0.001	0.001	0.002	0.000	7
14～15	0.000	0.000	0.000	0.001	0.001	0.000	0.001	0.000	0.001	0.000	7
15～16	0.000	0.000	0.000	0.001	0.000	0.000	0.001	0.000	0.001	0.000	7
16～17	0.000	0.000	0.000	0.001	0.000	0.000	0.001	0.000	0.001	0.000	7
17～18	0.000	0.000	0.000	0.000	0.000	0.000	0.000	0.000	0.000	0.000	7
18～19	0.000	0.000	0.000	0.000	0.000	0.000	0.000	0.000	0.000	0.000	7
19～20	0.000	0.000	0.000	0.001	0.000	0.000	0.000	0.000	0.001	0.000	7
20～21	0.000	0.000	0.000	0.003	0.000	0.000	0.000	0.000	0.003	0.000	7
21～22	0.000	0.000	0.000	0.005	0.000	0.000	0.000	0.001	0.005	0.000	7
22～23	0.000	0.000	0.000	0.004	0.000	0.000	0.000	0.001	0.004	0.000	7
23～24	0.000	0.000	0.000	0.001	0.000	0.000	0.000	0.000	0.001	0.000	7
平均値	0.000	0.000	0.000	0.001	0.001	0.000	0.000	0.000	0.001	0.000	
最高値	0.000	0.001	0.001	0.005	0.006	0.001	0.001		0.006		
最低値	0.000	0.000	0.000	0.000	0.000	0.000	0.000			0.000	
測定数	24	24	24	24	24	24	24				168

表 1.1-28 (4)　二酸化硫黄の現地調査結果（夏季　環大 No.4）

測定期間： 平成28年7月22日　～　7月28日

単位： ppm

時間帯	7月22日 (金)	7月23日 (土)	7月24日 (日)	7月25日 (月)	7月26日 (火)	7月27日 (水)	7月28日 (木)	平均値	最高値	最低値	測定数
0～ 1	0.000	0.000	0.000	0.000	0.001	0.000	0.000	0.000	0.001	0.000	7
1～ 2	0.000	0.000	0.000	0.000	0.001	0.000	0.000	0.000	0.001	0.000	7
2～ 3	0.000	0.001	0.000	0.000	0.001	0.000	0.000	0.000	0.001	0.000	7
3～ 4	0.000	0.000	0.000	0.000	0.001	0.000	0.000	0.000	0.001	0.000	7
4～ 5	0.000	0.000	0.000	0.000	0.001	0.000	0.000	0.000	0.001	0.000	7
5～ 6	0.000	0.000	0.000	0.000	0.001	0.000	0.000	0.000	0.001	0.000	7
6～ 7	0.000	0.000	0.000	0.000	0.001	0.000	0.000	0.000	0.001	0.000	7
7～ 8	0.000	0.001	0.000	0.001	0.001	0.000	0.000	0.000	0.001	0.000	7
8～ 9	0.000	0.000	0.000	0.002	0.001	0.000	0.000	0.000	0.002	0.000	7
9～10	0.000	0.000	0.000	0.002	0.002	0.000	0.000	0.001	0.002	0.000	7
10～11	0.000	0.000	0.000	0.003	0.005	0.000	0.000	0.001	0.005	0.000	7
11～12	0.000	0.000	0.000	0.002	0.003	0.000	0.000	0.001	0.003	0.000	7
12～13	0.000	0.000	0.000	0.001	0.002	0.000	0.000	0.000	0.002	0.000	7
13～14	0.000	0.000	0.000	0.001	0.002	0.000	0.001	0.001	0.002	0.000	7
14～15	0.000	0.000	0.000	0.001	0.000	0.000	0.001	0.000	0.001	0.000	7
15～16	0.000	0.000	0.000	0.002	0.000	0.000	0.000	0.000	0.002	0.000	7
16～17	0.000	0.000	0.000	0.003	0.000	0.000	0.000	0.000	0.003	0.000	7
17～18	0.000	0.000	0.000	0.001	0.000	0.000	0.000	0.000	0.001	0.000	7
18～19	0.000	0.000	0.000	0.000	0.000	0.000	0.000	0.000	0.000	0.000	7
19～20	0.001	0.000	0.000	0.000	0.000	0.000	0.000	0.000	0.001	0.000	7
20～21	0.000	0.000	0.000	0.001	0.000	0.000	0.000	0.000	0.001	0.000	7
21～22	0.000	0.000	0.000	0.003	0.000	0.000	0.000	0.000	0.003	0.000	7
22～23	0.000	0.000	0.000	0.003	0.000	0.000	0.000	0.000	0.003	0.000	7
23～24	0.000	0.000	0.000	0.002	0.000	0.000	0.000	0.000	0.002	0.000	7
平均値	0.000	0.000	0.000	0.001	0.001	0.000	0.000	0.000	0.001	0.000	
最高値	0.001	0.001	0.000	0.003	0.005	0.000	0.001		0.005		
最低値	0.000	0.000	0.000	0.000	0.000	0.000	0.000			0.000	
測定数	24	24	24	24	24	24	24				168

表 1.1-29 (1)　二酸化硫黄の現地調査結果（秋季　環大 No.1）

測定期間： 平成28年10月13日　～　10月19日

単位： ppm

時間帯	10月13日 (金)	10月14日 (土)	10月15日 (日)	10月16日 (月)	10月17日 (火)	10月18日 (水)	10月19日 (木)	平均値	最高値	最低値	測定数
0～ 1	0.000	0.000	0.000	0.000	0.001	0.000	0.001	0.000	0.001	0.000	7
1～ 2	0.000	0.000	0.000	0.000	0.001	0.000	0.001	0.000	0.001	0.000	7
2～ 3	0.000	0.000	0.000	0.000	0.001	0.000	0.001	0.000	0.001	0.000	7
3～ 4	0.000	0.000	0.000	0.000	0.001	0.000	0.001	0.000	0.001	0.000	7
4～ 5	0.000	0.000	0.000	0.000	0.001	0.000	0.001	0.000	0.001	0.000	7
5～ 6	0.000	0.000	0.000	0.000	0.000	0.000	0.001	0.000	0.001	0.000	7
6～ 7	0.000	0.000	0.000	0.000	0.000	0.001	0.001	0.000	0.001	0.000	7
7～ 8	0.001	0.000	0.000	0.000	0.000	0.001	0.001	0.000	0.001	0.000	7
8～ 9	0.001	0.000	0.000	0.001	0.000	0.001	0.002	0.001	0.002	0.000	7
9～10	0.001	0.000	0.000	0.001	0.000	0.001	0.001	0.001	0.001	0.000	7
10～11	0.001	0.000	0.000	0.001	0.000	0.001	0.001	0.001	0.001	0.000	7
11～12	0.000	0.000	0.000	0.002	0.000	0.000	0.001	0.000	0.002	0.000	7
12～13	0.000	0.000	0.001	0.001	0.000	0.001	0.001	0.001	0.001	0.000	7
13～14	0.000	0.001	0.001	0.001	0.000	0.001	0.001	0.001	0.001	0.000	7
14～15	0.000	0.001	0.002	0.002	0.000	0.001	0.001	0.001	0.002	0.000	7
15～16	0.000	0.001	0.002	0.002	0.000	0.002	0.001	0.001	0.002	0.000	7
16～17	0.000	0.001	0.001	0.002	0.000	0.001	0.001	0.001	0.002	0.000	7
17～18	0.000	0.000	0.001	0.001	0.000	0.001	0.001	0.001	0.001	0.000	7
18～19	0.000	0.000	0.001	0.001	0.000	0.001	0.001	0.001	0.001	0.000	7
19～20	0.000	0.000	0.001	0.001	0.000	0.001	0.002	0.001	0.002	0.000	7
20～21	0.000	0.001	0.001	0.001	0.000	0.001	0.001	0.001	0.001	0.000	7
21～22	0.000	0.001	0.001	0.001	0.000	0.001	0.001	0.001	0.001	0.000	7
22～23	0.000	0.001	0.001	0.001	0.000	0.001	0.001	0.001	0.001	0.000	7
23～24	0.000	0.000	0.001	0.001	0.000	0.001	0.001	0.001	0.001	0.000	7
平均値	0.000	0.000	0.001	0.001	0.000	0.001	0.001	0.001	0.001	0.000	
最高値	0.001	0.001	0.002	0.002	0.001	0.002	0.002		0.002		
最低値	0.000	0.000	0.000	0.000	0.000	0.000	0.001			0.000	
測定数	24	24	24	24	24	24	24				168

表 1.1-29 (2)　二酸化硫黄の現地調査結果（秋季　環大 No.2）

測定期間： 平成28年10月13日　　～　　10月19日

単位： ppm

時間帯	10月13日 (金)	10月14日 (土)	10月15日 (日)	10月16日 (月)	10月17日 (火)	10月18日 (水)	10月19日 (木)	平均値	最高値	最低値	測定数
0～ 1	0.000	0.000	0.000	0.000	0.000	0.000	0.000	0.000	0.000	0.000	7
1～ 2	0.000	0.000	0.000	0.000	0.000	0.000	0.001	0.000	0.001	0.000	7
2～ 3	0.000	0.000	0.000	0.000	0.000	0.000	0.000	0.000	0.000	0.000	7
3～ 4	0.000	0.000	0.000	0.000	0.000	0.000	0.000	0.000	0.000	0.000	7
4～ 5	0.001	0.000	0.000	0.000	0.000	0.000	0.000	0.000	0.001	0.000	7
5～ 6	0.001	0.000	0.000	0.000	0.000	0.000	0.000	0.000	0.001	0.000	7
6～ 7	0.001	0.000	0.000	0.000	0.000	0.000	0.001	0.000	0.001	0.000	7
7～ 8	0.001	0.001	0.000	0.000	0.000	0.001	0.001	0.001	0.001	0.000	7
8～ 9	0.001	0.001	0.001	0.001	0.000	0.001	0.002	0.001	0.002	0.000	7
9～10	0.001	0.000	0.000	0.001	0.000	0.001	0.001	0.001	0.001	0.000	7
10～11	0.001	0.000	0.000	0.001	0.000	0.001	0.001	0.001	0.001	0.000	7
11～12	0.001	0.000	0.001	0.001	0.000	0.000	0.001	0.001	0.001	0.000	7
12～13	0.000	0.000	0.001	0.001	0.000	0.001	0.001	0.001	0.001	0.000	7
13～14	0.000	0.000	0.001	0.001	0.002	0.001	0.001	0.001	0.002	0.000	7
14～15	0.000	0.000	0.001	0.001	0.001	0.001	0.001	0.001	0.001	0.000	7
15～16	0.000	0.000	0.000	0.001	0.009	0.001	0.001	0.002	0.009	0.000	7
16～17	0.000	0.001	0.001	0.001	0.003	0.001	0.001	0.001	0.003	0.000	7
17～18	0.000	0.000	0.000	0.001	0.001	0.001	0.001	0.001	0.001	0.000	7
18～19	0.000	0.000	0.001	0.000	0.001	0.001	0.002	0.001	0.002	0.000	7
19～20	0.000	0.000	0.001	0.000	0.000	0.001	0.002	0.001	0.002	0.000	7
20～21	0.001	0.000	0.000	0.000	0.000	0.001	0.001	0.000	0.001	0.000	7
21～22	0.000	0.000	0.000	0.000	0.000	0.001	0.001	0.000	0.001	0.000	7
22～23	0.000	0.000	0.000	0.000	0.000	0.001	0.001	0.000	0.001	0.000	7
23～24	0.000	0.000	0.000	0.000	0.000	0.000	0.001	0.000	0.001	0.000	7
平均値	0.000	0.000	0.000	0.000	0.001	0.001	0.001	0.001	0.001	0.000	
最高値	0.001	0.001	0.001	0.001	0.009	0.001	0.002		0.009		
最低値	0.000	0.000	0.000	0.000	0.000	0.000	0.000			0.000	
測定数	24	24	24	24	24	24	24				168

表 1.1-29 (3)　二酸化硫黄の現地調査結果（秋季　環大 No.3）

測定期間： 平成28年10月13日　　～　　10月19日

単位： ppm

時間帯	10月13日 (金)	10月14日 (土)	10月15日 (日)	10月16日 (月)	10月17日 (火)	10月18日 (水)	10月19日 (木)	平均値	最高値	最低値	測定数
0～ 1	0.000	0.000	0.000	0.000	0.001	0.000	0.000	0.000	0.001	0.000	7
1～ 2	0.000	0.000	0.000	0.000	0.001	0.000	0.000	0.000	0.001	0.000	7
2～ 3	0.000	0.000	0.000	0.000	0.000	0.000	0.000	0.000	0.000	0.000	7
3～ 4	0.000	0.000	0.001	0.000	0.000	0.000	0.000	0.000	0.001	0.000	7
4～ 5	0.000	0.000	0.001	0.000	0.000	0.000	0.000	0.000	0.001	0.000	7
5～ 6	0.000	0.001	0.001	0.000	0.000	0.001	0.000	0.000	0.001	0.000	7
6～ 7	0.000	0.001	0.001	0.000	0.000	0.001	0.001	0.001	0.001	0.000	7
7～ 8	0.000	0.001	0.001	0.000	0.000	0.001	0.001	0.001	0.001	0.000	7
8～ 9	0.001	0.001	0.001	0.001	0.000	0.001	0.001	0.001	0.001	0.000	7
9～10	0.001	0.001	0.001	0.001	0.000	0.001	0.001	0.001	0.001	0.000	7
10～11	0.001	0.001	0.001	0.001	0.000	0.001	0.001	0.001	0.001	0.000	7
11～12	0.001	0.001	0.001	0.001	0.000	0.001	0.001	0.001	0.001	0.000	7
12～13	0.001	0.001	0.001	0.001	0.000	0.001	0.001	0.001	0.001	0.000	7
13～14	0.001	0.001	0.001	0.001	0.000	0.001	0.001	0.001	0.001	0.000	7
14～15	0.000	0.001	0.001	0.001	0.000	0.001	0.001	0.001	0.001	0.000	7
15～16	0.000	0.001	0.001	0.001	0.000	0.001	0.000	0.001	0.001	0.000	7
16～17	0.000	0.001	0.001	0.001	0.000	0.000	0.000	0.000	0.001	0.000	7
17～18	0.000	0.000	0.000	0.001	0.000	0.000	0.000	0.000	0.001	0.000	7
18～19	0.000	0.000	0.000	0.000	0.000	0.000	0.000	0.000	0.000	0.000	7
19～20	0.000	0.000	0.000	0.000	0.000	0.000	0.000	0.000	0.000	0.000	7
20～21	0.000	0.001	0.000	0.000	0.000	0.000	0.000	0.000	0.001	0.000	7
21～22	0.000	0.001	0.000	0.000	0.000	0.000	0.000	0.000	0.001	0.000	7
22～23	0.000	0.001	0.000	0.001	0.000	0.000	0.000	0.000	0.001	0.000	7
23～24	0.000	0.001	0.000	0.000	0.000	0.000	0.000	0.000	0.001	0.000	7
平均値	0.000	0.001	0.001	0.000	0.000	0.000	0.000	0.000	0.001	0.000	
最高値	0.001	0.001	0.001	0.001	0.001	0.001	0.001		0.001		
最低値	0.000	0.000	0.000	0.000	0.000	0.000	0.000			0.000	
測定数	24	24	24	24	24	24	24				168

表 1.1-29 (4)　二酸化硫黄の現地調査結果（秋季　環大 No.4）

測定期間： 平成28年10月13日　～　10月19日

単位： ppm

時間帯	10月13日 (金)	10月14日 (土)	10月15日 (日)	10月16日 (月)	10月17日 (火)	10月18日 (水)	10月19日 (木)	平均値	最高値	最低値	測定数
0～ 1	0.000	0.001	0.000	0.000	0.000	0.000	0.000	0.000	0.001	0.000	7
1～ 2	0.000	0.000	0.000	0.000	0.000	0.000	0.000	0.000	0.000	0.000	7
2～ 3	0.000	0.000	0.000	0.000	0.000	0.000	0.000	0.000	0.000	0.000	7
3～ 4	0.000	0.000	0.000	0.000	0.000	0.000	0.000	0.000	0.000	0.000	7
4～ 5	0.000	0.000	0.000	0.000	0.000	0.000	0.000	0.000	0.000	0.000	7
5～ 6	0.001	0.000	0.000	0.000	0.000	0.000	0.000	0.000	0.001	0.000	7
6～ 7	0.001	0.000	0.000	0.000	0.000	0.000	0.000	0.000	0.001	0.000	7
7～ 8	0.002	0.000	0.000	0.000	0.000	0.000	0.000	0.000	0.002	0.000	7
8～ 9	0.003	0.001	0.000	0.000	0.000	0.000	0.001	0.001	0.003	0.000	7
9～10	0.004	0.001	0.000	0.001	0.000	0.001	0.001	0.001	0.004	0.000	7
10～11	0.005	0.001	0.001	0.001	0.000	0.000	0.002	0.001	0.005	0.000	7
11～12	0.004	0.000	0.001	0.001	0.000	0.000	0.001	0.001	0.004	0.000	7
12～13	0.002	0.000	0.001	0.001	0.000	0.000	0.001	0.001	0.002	0.000	7
13～14	0.007	0.001	0.001	0.001	0.000	0.001	0.006	0.002	0.007	0.000	7
14～15	0.004	0.001	0.001	0.001	0.000	0.001	0.006	0.002	0.006	0.000	7
15～16	0.007	0.000	0.000	0.001	0.000	0.000	0.012	0.003	0.012	0.000	7
16～17	0.008	0.000	0.000	0.001	0.000	0.000	0.007	0.002	0.008	0.000	7
17～18	0.006	0.000	0.000	0.001	0.000	0.000	0.001	0.001	0.006	0.000	7
18～19	0.002	0.000	0.000	0.000	0.000	0.000	0.001	0.000	0.002	0.000	7
19～20	0.001	0.000	0.000	0.000	0.000	0.000	0.001	0.000	0.001	0.000	7
20～21	0.001	0.000	0.000	0.000	0.000	0.000	0.001	0.000	0.001	0.000	7
21～22	0.001	0.000	0.000	0.000	0.000	0.000	0.001	0.000	0.001	0.000	7
22～23	0.001	0.000	0.000	0.000	0.000	0.000	0.000	0.000	0.001	0.000	7
23～24	0.001	0.000	0.000	0.000	0.000	0.000	0.000	0.000	0.001	0.000	7
平均値	0.003	0.000	0.000	0.000	0.000	0.000	0.002	0.001	0.003	0.000	
最高値	0.008	0.001	0.001	0.001	0.000	0.001	0.012		0.012		
最低値	0.000	0.000	0.000	0.000	0.000	0.000	0.000			0.000	
測定数	24	24	24	24	24	24	24				168

表 1.1-30 (1)　二酸化硫黄の現地調査結果（冬季　環大 No.1）

測定期間： 平成28年1月23日　～　1月29日

単位： ppm

時間帯	1月23日 (土)	1月24日 (日)	1月25日 (月)	1月26日 (火)	1月27日 (水)	1月28日 (木)	1月29日 (金)	平均値	最高値	最低値	測定数
0～ 1	0.001	0.000	0.001	0.001	0.001	0.001	0.001	0.001	0.001	0.000	7
1～ 2	0.001	0.000	0.001	0.001	0.001	0.001	0.001	0.001	0.001	0.000	7
2～ 3	0.001	0.000	0.001	0.001	0.001	0.001	0.001	0.001	0.001	0.000	7
3～ 4	0.001	0.000	0.001	0.001	0.001	0.001	0.001	0.001	0.001	0.000	7
4～ 5	0.001	0.000	0.001	0.001	0.001	0.001	0.001	0.001	0.001	0.000	7
5～ 6	0.001	0.000	0.001	0.001	0.001	0.001	0.001	0.001	0.001	0.000	7
6～ 7	0.001	0.000	0.001	0.001	0.001	0.001	0.001	0.001	0.001	0.000	7
7～ 8	0.001	0.000	0.002	0.001	0.001	0.002	0.001	0.001	0.002	0.000	7
8～ 9	0.001	0.000	0.008	0.001	0.001	0.085	0.001	0.014	0.085	0.000	7
9～10	0.001	0.001	0.004	0.001	0.007	0.020	0.001	0.005	0.020	0.001	7
10～11	0.001	0.001	0.001	0.001	0.008	0.007	0.001	0.003	0.008	0.001	7
11～12	0.001	0.001	0.002	0.001	0.007	0.003	0.001	0.002	0.007	0.001	7
12～13	0.001	0.001	0.002	0.002	0.003	0.002	0.001	0.002	0.003	0.001	7
13～14	0.001	0.001	0.002	0.003	0.002	0.003	0.001	0.002	0.003	0.001	7
14～15	0.002	0.001	0.002	0.005	0.005	0.002	0.001	0.003	0.005	0.001	7
15～16	0.002	0.001	0.002	0.003	0.023	0.002	0.000	0.005	0.023	0.000	7
16～17	0.001	0.001	0.002	0.003	0.002	0.002	0.000	0.002	0.003	0.000	7
17～18	0.001	0.001	0.001	0.002	0.003	0.002	0.000	0.001	0.003	0.000	7
18～19	0.000	0.001	0.001	0.001	0.002	0.003	0.000	0.001	0.003	0.000	7
19～20	0.000	0.001	0.001	0.001	0.002	0.003	0.000	0.001	0.003	0.000	7
20～21	0.000	0.001	0.001	0.001	0.002	0.002	0.000	0.001	0.002	0.000	7
21～22	0.000	0.001	0.001	0.001	0.001	0.002	0.000	0.001	0.002	0.000	7
22～23	0.000	0.001	0.001	0.001	0.001	0.001	0.000	0.001	0.001	0.000	7
23～24	0.000	0.001	0.001	0.001	0.001	0.001	0.000	0.001	0.001	0.000	7
平均値	0.001	0.001	0.002	0.002	0.003	0.006	0.001	0.002	0.006	0.001	
最高値	0.002	0.001	0.008	0.005	0.023	0.085	0.001		0.085		
最低値	0.000	0.000	0.001	0.001	0.001	0.001	0.000			0.000	
測定数	24	24	24	24	24	24	24				168

表 1.1-30 (2)　二酸化硫黄の現地調査結果（冬季　環大 No.2）

測定期間： 平成28年1月23日　　～　　1月29日

単位： ppm

時間帯	1月23日（土）	1月24日（日）	1月25日（月）	1月26日（火）	1月27日（水）	1月28日（木）	1月29日（金）	平均値	最高値	最低値	測定数
0～ 1	0.000	0.000	0.000	0.000	0.000	0.000	0.001	0.000	0.001	0.000	7
1～ 2	0.000	0.000	0.000	0.000	0.000	0.000	0.000	0.000	0.000	0.000	7
2～ 3	0.000	0.000	0.000	0.000	0.000	0.000	0.000	0.000	0.000	0.000	7
3～ 4	0.000	0.000	0.000	0.000	0.000	0.000	0.000	0.000	0.000	0.000	7
4～ 5	0.000	0.000	0.000	0.000	0.001	0.001	0.000	0.000	0.001	0.000	7
5～ 6	0.000	0.000	0.001	0.001	0.002	0.002	0.000	0.001	0.002	0.000	7
6～ 7	0.000	0.000	0.001	0.002	0.002	0.003	0.000	0.001	0.003	0.000	7
7～ 8	0.000	0.000	0.000	0.003	0.002	0.002	0.000	0.001	0.003	0.000	7
8～ 9	0.000	0.000	0.000	0.000	0.001	0.002	0.000	0.000	0.002	0.000	7
9～10	0.000	0.000	0.000	0.000	0.000	0.001	0.000	0.000	0.001	0.000	7
10～11	0.000	0.000	0.003	0.000	0.001	0.006	0.000	0.001	0.006	0.000	7
11～12	0.000	0.000	0.002	0.000	0.001	0.002	0.000	0.001	0.002	0.000	7
12～13	0.000	0.000	0.002	0.000	0.000	0.001	0.000	0.000	0.002	0.000	7
13～14	0.000	0.000	0.001	0.001	0.001	0.001	0.000	0.001	0.001	0.000	7
14～15	0.001	0.000	0.001	0.001	0.001	0.001	0.000	0.001	0.001	0.000	7
15～16	0.001	0.000	0.001	0.001	0.001	0.001	0.000	0.001	0.001	0.000	7
16～17	0.000	0.000	0.001	0.001	0.001	0.001	0.000	0.001	0.001	0.000	7
17～18	0.000	0.000	0.000	0.001	0.001	0.001	0.000	0.000	0.001	0.000	7
18～19	0.000	0.000	0.000	0.000	0.000	0.001	0.000	0.000	0.001	0.000	7
19～20	0.000	0.000	0.000	0.000	0.001	0.001	0.000	0.000	0.001	0.000	7
20～21	0.000	0.000	0.000	0.000	0.000	0.001	0.000	0.000	0.001	0.000	7
21～22	0.000	0.000	0.000	0.000	0.000	0.001	0.000	0.000	0.001	0.000	7
22～23	0.000	0.000	0.000	0.000	0.000	0.001	0.000	0.000	0.001	0.000	7
23～24	0.000	0.000	0.000	0.000	0.000	0.001	0.000	0.000	0.001	0.000	7
平均値	0.000	0.000	0.001	0.000	0.001	0.001	0.000	0.000	0.001	0.000	
最高値	0.001	0.000	0.003	0.003	0.002	0.006	0.001		0.006		
最低値	0.000	0.000	0.000	0.000	0.000	0.000	0.000			0.000	
測定数	24	24	24	24	24	24	24				168

表 1.1-30 (3)　二酸化硫黄の現地調査結果（冬季　環大 No.3）

測定期間： 平成28年1月23日　　～　　1月29日

単位： ppm

時間帯	1月23日（土）	1月24日（日）	1月25日（月）	1月26日（火）	1月27日（水）	1月28日（木）	1月29日（金）	平均値	最高値	最低値	測定数
0～ 1	0.000	0.000	0.000	0.000	0.000	0.000	0.001	0.000	0.001	0.000	7
1～ 2	0.000	0.000	0.000	0.000	0.000	0.000	0.001	0.000	0.001	0.000	7
2～ 3	0.000	0.000	0.000	0.000	0.000	0.000	0.001	0.000	0.001	0.000	7
3～ 4	0.000	0.000	0.000	0.000	0.001	0.001	0.001	0.000	0.001	0.000	7
4～ 5	0.001	0.000	0.000	0.001	0.001	0.001	0.001	0.001	0.001	0.000	7
5～ 6	0.001	0.000	0.000	0.001	0.001	0.001	0.001	0.001	0.001	0.000	7
6～ 7	0.001	0.000	0.000	0.001	0.001	0.001	0.001	0.001	0.001	0.000	7
7～ 8	0.000	0.000	0.001	0.001	0.001	0.001	0.001	0.001	0.001	0.000	7
8～ 9	0.001	0.000	0.001	0.002	0.001	0.001	0.001	0.001	0.002	0.000	7
9～10	0.001	0.001	0.001	0.006	0.002	0.011	0.001	0.003	0.011	0.001	7
10～11	0.001	0.001	0.001	0.021	0.002	0.003	0.001	0.004	0.021	0.001	7
11～12	0.001	0.001	0.001	0.006	0.001	0.003	0.001	0.002	0.006	0.001	7
12～13	0.001	0.001	0.001	0.003	0.001	0.002	0.001	0.001	0.003	0.001	7
13～14	0.001	0.001	0.002	0.002	0.002	0.002	0.000	0.001	0.002	0.000	7
14～15	0.002	0.001	0.002	0.002	0.001	0.002	0.000	0.001	0.002	0.000	7
15～16	0.002	0.001	0.002	0.003	0.001	0.002	0.000	0.002	0.003	0.000	7
16～17	0.001	0.000	0.002	0.003	0.002	0.002	0.000	0.001	0.003	0.000	7
17～18	0.001	0.000	0.001	0.002	0.001	0.001	0.000	0.001	0.002	0.000	7
18～19	0.000	0.000	0.001	0.001	0.001	0.001	0.000	0.001	0.001	0.000	7
19～20	0.000	0.000	0.001	0.001	0.001	0.001	0.000	0.001	0.001	0.000	7
20～21	0.000	0.000	0.001	0.001	0.001	0.001	0.000	0.001	0.001	0.000	7
21～22	0.000	0.000	0.001	0.001	0.001	0.001	0.000	0.001	0.001	0.000	7
22～23	0.000	0.000	0.000	0.000	0.000	0.001	0.000	0.000	0.001	0.000	7
23～24	0.000	0.000	0.000	0.000	0.000	0.001	0.000	0.000	0.001	0.000	7
平均値	0.001	0.000	0.001	0.002	0.001	0.002	0.001	0.001	0.002	0.000	
最高値	0.002	0.001	0.002	0.021	0.002	0.011	0.001		0.021		
最低値	0.000	0.000	0.000	0.000	0.000	0.000	0.000			0.000	
測定数	24	24	24	24	24	24	24				168

表 1.1-30 (4)　二酸化硫黄の現地調査結果（冬季　環大 No.4）

測定期間： 平成28年1月23日　　～　　1月29日

単位：　ppm

時間帯	1月23日（土）	1月24日（日）	1月25日（月）	1月26日（火）	1月27日（水）	1月28日（木）	1月29日（金）	平均値	最高値	最低値	測定数
0～ 1	0.000	0.000	0.000	0.000	0.001	0.000	0.000	0.000	0.001	0.000	7
1～ 2	0.000	0.000	0.000	0.000	0.000	0.000	0.000	0.000	0.000	0.000	7
2～ 3	0.000	0.000	0.000	0.000	0.000	0.000	0.000	0.000	0.000	0.000	7
3～ 4	0.000	0.000	0.000	0.000	0.000	0.000	0.000	0.000	0.000	0.000	7
4～ 5	0.000	0.000	0.000	0.000	0.000	0.000	0.000	0.000	0.000	0.000	7
5～ 6	0.000	0.000	0.000	0.000	0.000	0.000	0.000	0.000	0.000	0.000	7
6～ 7	0.000	0.000	0.000	0.000	0.000	0.000	0.001	0.000	0.001	0.000	7
7～ 8	0.000	0.000	0.000	0.000	0.000	0.000	0.001	0.000	0.001	0.000	7
8～ 9	0.000	0.000	0.000	0.000	0.001	0.000	0.001	0.000	0.001	0.000	7
9～10	0.001	0.001	0.000	0.000	0.001	0.001	0.001	0.001	0.001	0.000	7
10～11	0.000	0.001	0.000	0.001	0.001	0.001	0.001	0.001	0.001	0.000	7
11～12	0.000	0.000	0.001	0.001	0.001	0.001	0.001	0.001	0.001	0.000	7
12～13	0.000	0.000	0.001	0.001	0.001	0.001	0.001	0.001	0.001	0.000	7
13～14	0.000	0.000	0.002	0.002	0.001	0.001	0.000	0.001	0.002	0.000	7
14～15	0.001	0.000	0.002	0.001	0.001	0.001	0.000	0.001	0.002	0.000	7
15～16	0.001	0.000	0.001	0.002	0.001	0.002	0.000	0.001	0.002	0.000	7
16～17	0.001	0.000	0.001	0.002	0.001	0.001	0.001	0.001	0.002	0.000	7
17～18	0.000	0.000	0.001	0.001	0.001	0.001	0.001	0.001	0.001	0.000	7
18～19	0.000	0.000	0.001	0.000	0.000	0.001	0.000	0.000	0.001	0.000	7
19～20	0.000	0.000	0.001	0.000	0.000	0.001	0.000	0.000	0.001	0.000	7
20～21	0.000	0.000	0.001	0.000	0.001	0.001	0.000	0.000	0.001	0.000	7
21～22	0.000	0.000	0.000	0.001	0.001	0.001	0.000	0.000	0.001	0.000	7
22～23	0.000	0.000	0.000	0.000	0.000	0.000	0.000	0.000	0.000	0.000	7
23～24	0.000	0.000	0.000	0.000	0.000	0.000	0.000	0.000	0.000	0.000	7
平均値	0.000	0.000	0.001	0.001	0.001	0.001	0.000	0.000	0.001	0.000	
最高値	0.001	0.001	0.002	0.002	0.001	0.002	0.001		0.002		
最低値	0.000	0.000	0.000	0.000	0.000	0.000	0.000			0.000	
測定数	24	24	24	24	24	24	24				168

⑥ 塩化水素

塩化水素の現地調査結果は、表 1.1-31に示すとおりである。

表 1.1-31　塩化水素の現地調査結果

単位：ppm

調査時期		環大No.1	環大No.2	環大No.3	環大No.4
春季	2016年4月11日	< 0.001	< 0.001	< 0.001	< 0.001
	2016年4月12日	< 0.001	< 0.001	< 0.001	< 0.001
	2016年4月13日	< 0.001	< 0.001	< 0.001	< 0.001
	2016年4月14日	< 0.001	< 0.001	< 0.001	< 0.001
	2016年4月15日	< 0.001	< 0.001	< 0.001	< 0.001
	2016年4月16日	< 0.001	< 0.001	< 0.001	0.001
	2016年4月17日	0.002	0.002	0.002	0.002
夏季	2016年7月22日	< 0.001	< 0.001	< 0.001	< 0.001
	2016年7月23日	< 0.001	< 0.001	< 0.001	< 0.001
	2016年7月24日	< 0.001	< 0.001	< 0.001	< 0.001
	2016年7月25日	< 0.001	< 0.001	< 0.001	< 0.001
	2016年7月26日	< 0.001	< 0.001	< 0.001	< 0.001
	2016年7月27日	< 0.001	< 0.001	< 0.001	< 0.001
	2016年7月28日	< 0.001	< 0.001	< 0.001	< 0.001
秋季	2016年10月13日	< 0.001	< 0.001	< 0.001	< 0.001
	2016年10月14日	< 0.001	< 0.001	< 0.001	< 0.001
	2016年10月15日	< 0.001	< 0.001	< 0.001	< 0.001
	2016年10月16日	< 0.001	< 0.001	< 0.001	< 0.001
	2016年10月17日	< 0.001	< 0.001	< 0.001	< 0.001
	2016年10月18日	< 0.001	< 0.001	< 0.001	< 0.001
	2016年10月19日	< 0.001	< 0.001	< 0.001	< 0.001
冬季	2015年1月23日	< 0.001	< 0.001	< 0.001	< 0.001
	2015年1月24日	< 0.001	< 0.001	< 0.001	< 0.001
	2015年1月25日	< 0.001	< 0.001	< 0.001	< 0.001
	2015年1月26日	< 0.001	< 0.001	< 0.001	< 0.001
	2015年1月27日	< 0.001	< 0.001	< 0.001	< 0.001
	2015年1月28日	< 0.001	0.001	< 0.001	< 0.001
	2015年1月29日	< 0.001	< 0.001	< 0.001	0.001

⑦ 水銀

水銀の現地調査結果は、表 1.1-32に示すとおりである。

表 1.1-32　水銀の現地調査結果

単位：μg/m^3

調査時期		環大No.1	環大No.2	環大No.3	環大No.4
春季	2016年4月11日	0.002	0.002	0.002	0.002
	2016年4月12日	0.001	0.002	0.002	0.002
	2016年4月13日	0.003	0.002	0.002	0.002
	2016年4月14日	0.003	0.002	0.002	0.001
	2016年4月15日	0.002	0.002	0.002	0.002
	2016年4月16日	0.002	0.002	0.002	0.002
	2016年4月17日	0.002	0.002	0.003	0.002
夏季	2016年7月22日	0.002	0.002	0.002	0.002
	2016年7月23日	0.002	0.003	0.002	0.002
	2016年7月24日	0.002	0.002	0.003	0.002
	2016年7月25日	0.002	0.002	0.002	0.002
	2016年7月26日	0.003	0.003	0.001	0.002
	2016年7月27日	0.002	0.002	0.001	0.002
	2016年7月28日	0.002	0.003	0.001	0.002
秋季	2016年10月13日	0.002	0.002	0.002	0.002
	2016年10月14日	0.002	0.002	0.002	0.002
	2016年10月15日	0.001	0.003	0.002	0.002
	2016年10月16日	0.003	0.003	0.003	0.003
	2016年10月17日	0.003	0.003	0.003	0.002
	2016年10月18日	0.002	0.002	0.002	0.003
	2016年10月19日	0.002	0.002	0.003	0.003
冬季	2015年1月23日	0.002	0.002	0.002	0.002
	2015年1月24日	0.003	0.002	0.002	0.002
	2015年1月25日	0.002	0.002	0.002	0.002
	2015年1月26日	0.002	0.002	0.002	0.002
	2015年1月27日	0.003	0.002	0.002	0.002
	2015年1月28日	0.002	0.002	0.002	0.002
	2015年1月29日	0.002	0.002	0.003	0.002

⑧ ダイオキシン類

ダイオキシン類の現地調査結果は、表 1.1-33 に示すとおりである。

表 1.1-33（1） ダイオキシン類の現地調査結果（春季）

春季：平成 28 年 4 月 11 日（月）～ 4 月 18 日（金）

調査地点	ダイオキシン類(pg-TEQ/m³)				採取量（m³) at20℃
	PCDDs	PCDFs	ｺﾌﾟﾗﾅｰ PCB	毒性当量	
環大 No.1	0.0125	0.0252	0.0073	0.045	1,058
環大 No.2	0.0038	0.0117	0.0019	0.017	1,058
環大 No.3	0.0082	0.0159	0.0027	0.027	1,058
環大 No.4	0.0076	0.0131	0.0029	0.024	1,058

表 1.1-33（2） ダイオキシン類の現地調査結果（夏季）

夏季：平成 28 年 7 月 22 日（金） ～ 7 月 29 日（金）

調査地点	ダイオキシン類(pg-TEQ/m³)				採取量（m³) at20℃
	PCDDs	PCDFs	ｺﾌﾟﾗﾅｰ PCB	毒性当量	
環大 No.1	0.0056	0.0120	0.0032	0.021	1,058
環大 No.2	0.0028	0.0075	0.0023	0.013	1,059
環大 No.3	0.0045	0.0077	0.0027	0.015	1,058
環大 No.4	0.0327	0.0437	0.0108	0.087	1,058

表 1.1-33（3）　ダイオキシン類の現地調査結果（秋季）

秋季：平成 28 年 10 月 13 日（金）　～　10 月 19 日（木）

調査地点	ダイオキシン類(pg-TEQ/m³)				採取量（m³）at20℃
	PCDDs	PCDFs	ｺﾌﾟﾗﾅｰ PCB	毒性当量	
環大 No.1	0.0063	0.0114	0.0019	0.020	1,058
環大 No.2	0.0124	0.0224	0.0024	0.037	1,059
環大 No.3	0.0107	0.0188	0.0029	0.032	1,058
環大 No.4	0.0168	0.0255	0.0054	0.048	1,058

表 1.1-33（4）　ダイオキシン類の現地調査結果（冬季）

冬季：平成 28 年 1 月 23 日（土）～ 1 月 30 日（土）

調査地点	ダイオキシン類(pg-TEQ/m³)				採取量（m³）at20℃
	PCDDs	PCDFs	ｺﾌﾟﾗﾅｰ PCB	毒性当量	
環大 No.1	0.0242	0.0327	0.0040	0.061	1,059
環大 No.2	0.0284	0.0452	0.0053	0.079	1,058
環大 No.3	0.0327	0.0617	0.0089	0.100	1,059
環大 No.4	0.0564	0.1129	0.0134	0.180	1,058

1.2　騒音

1.2.1　現況把握

(1) 一般環境騒音の騒音波形グラフ

施設内に出入する車両音や施設内作業音、鉄道騒音等の影響が顕著な時間帯毎に、騒音の波形グラフに騒音発生源を明記し整理を行った。なお、騒音波形グラフは朝（6 時～8 時）の騒振 No.1、騒振 No.2、昼間（8 時～19 時）の騒振 No.1、騒振 No.2、夕（19 時～22 時）の騒振 No.1、騒振 No.2、夜間（22 時～翌 6 時）の騒振 No.1、騒振 No.2 の順に記載している。

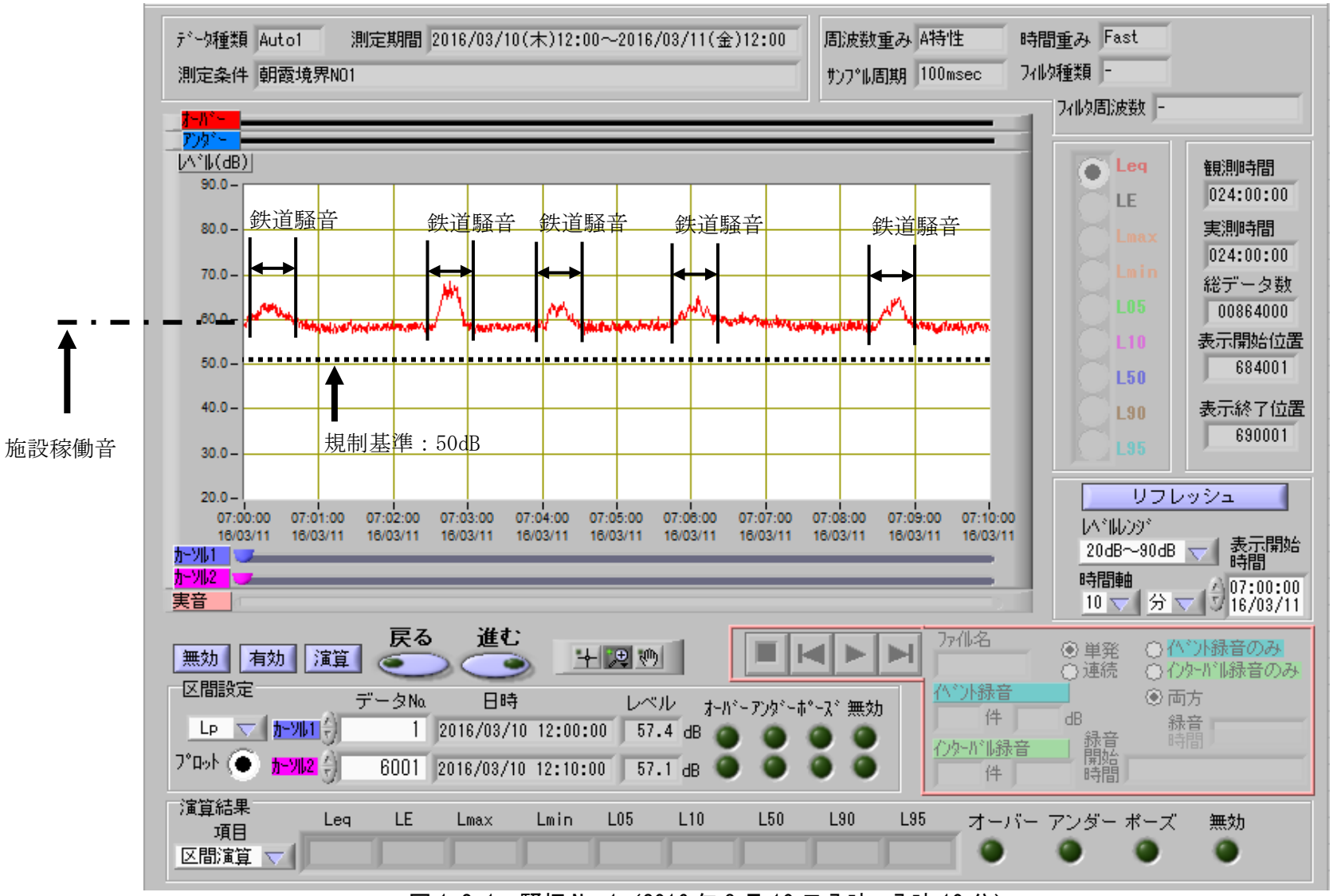

図 1.2-1　騒振 No.1（2016 年 3 月 10 日 7 時～7 時 10 分）

図 1.2-2　騒振 No.2（2016 年 3 月 10 日 7 時～7 時 10 分）

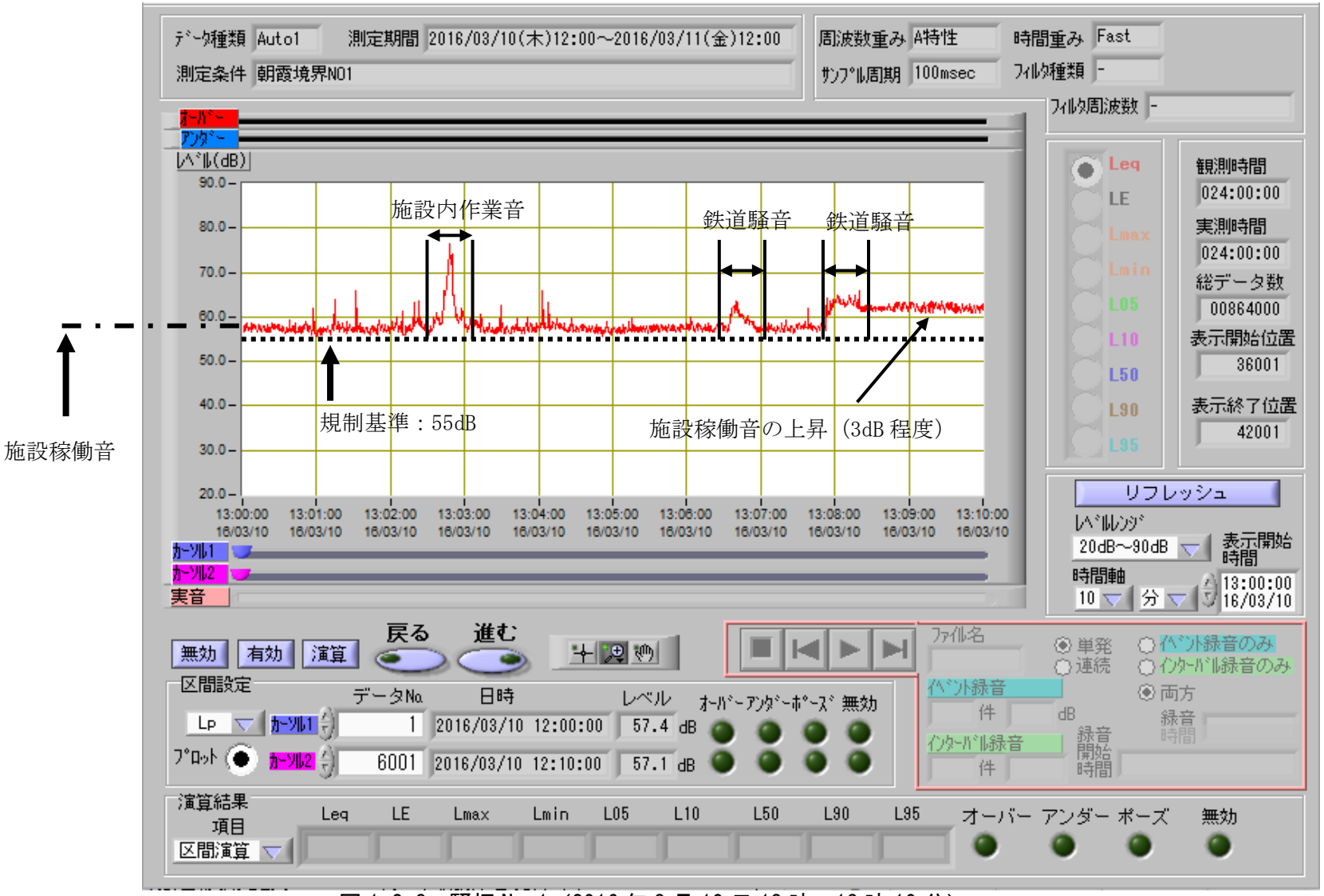

図 1.2-3　騒振 No.1（2016 年 3 月 10 日 13 時～13 時 10 分）

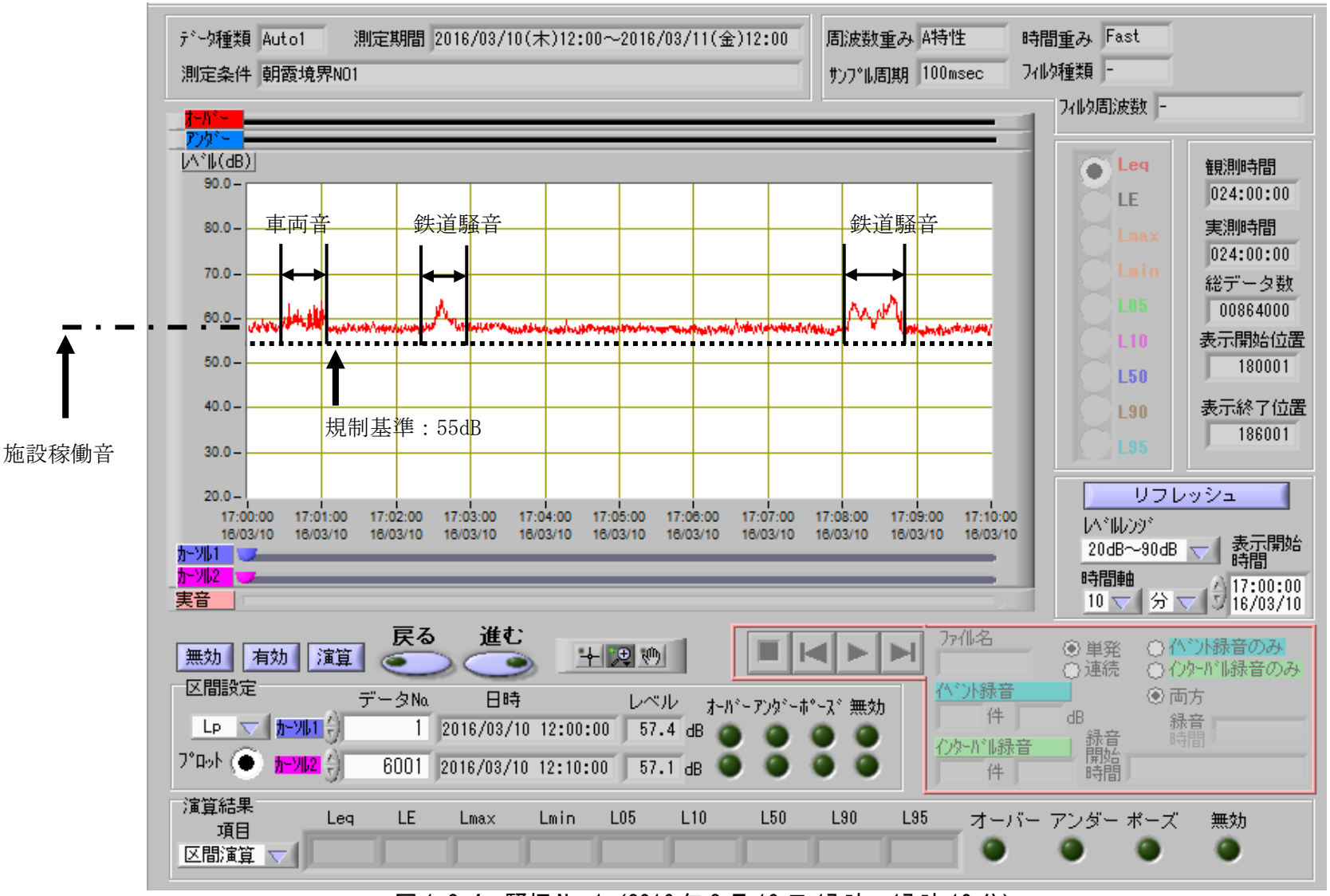

図 1.2-4　騒振 No.1（2016 年 3 月 10 日 17 時～17 時 10 分）

図 1.2-4　騒振 No.1（2016 年 3 月 11 日 9 時～9 時 10 分）

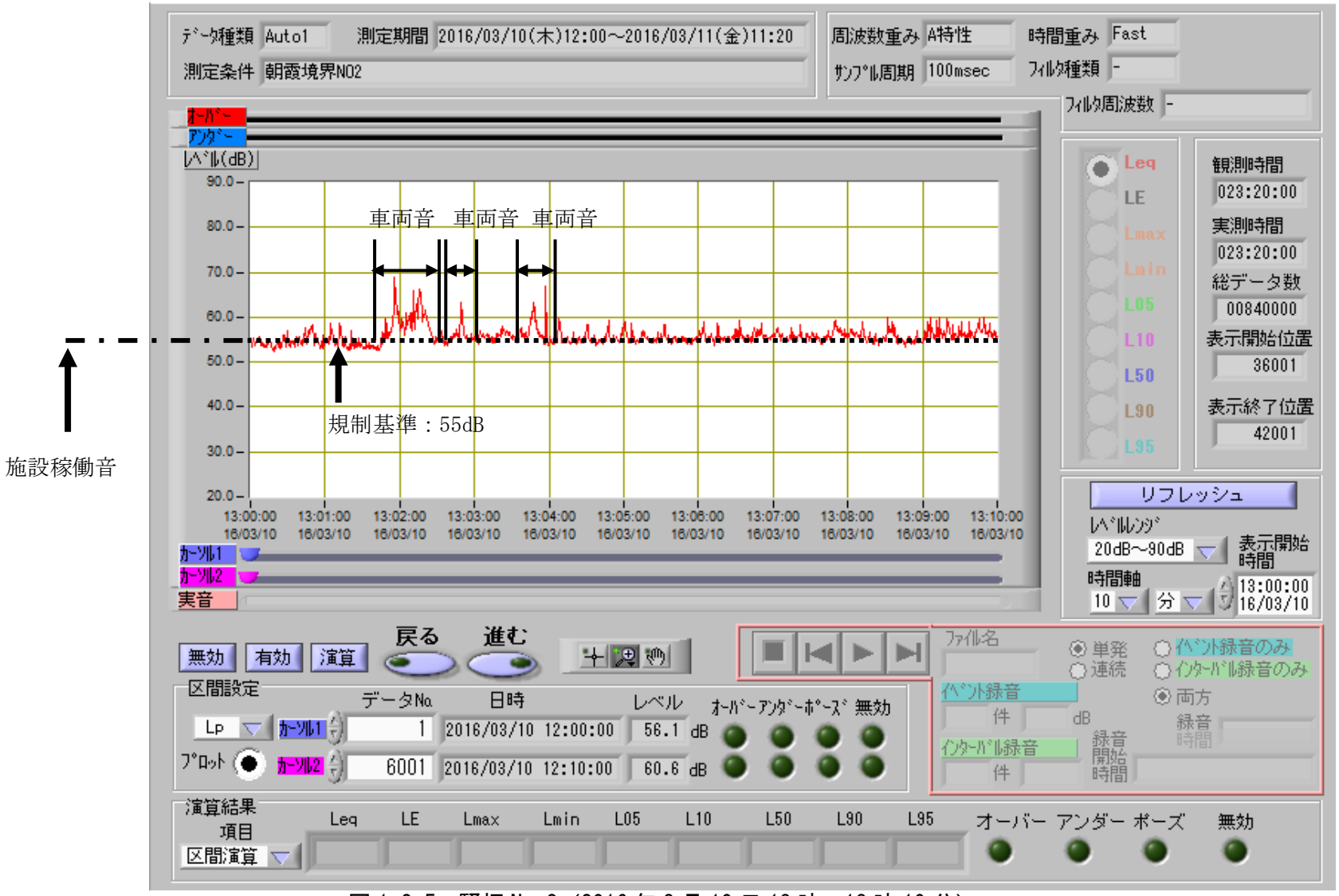

図 1.2-5　騒振 No.2（2016 年 3 月 10 日 13 時～13 時 10 分）

図 1.2-6　騒振 No.2（2016 年 3 月 10 日 17 時～17 時 10 分）

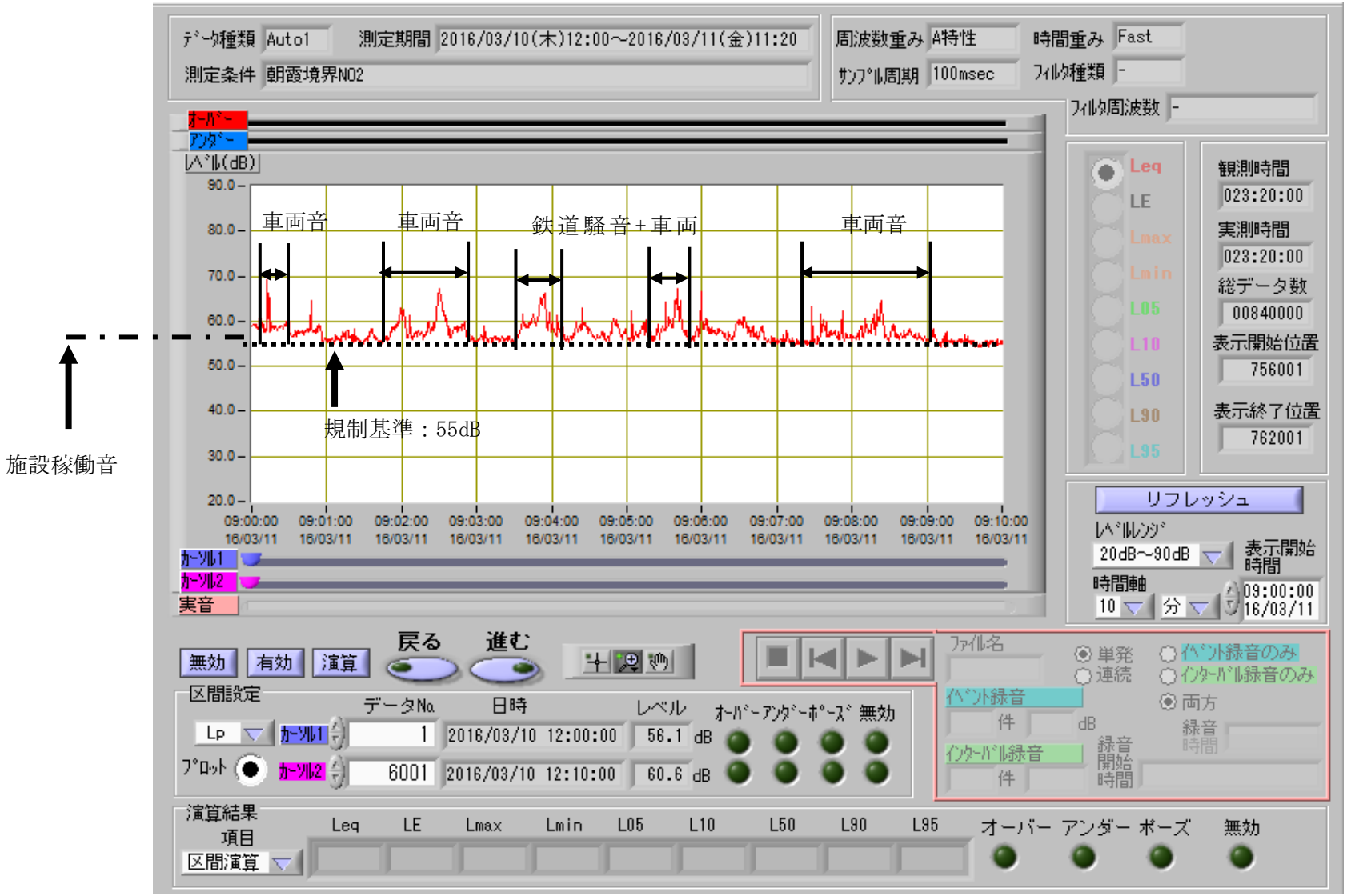

図 1.2-7　騒振 No.2（2016 年 3 月 11 日 9 時～9 時 10 分）

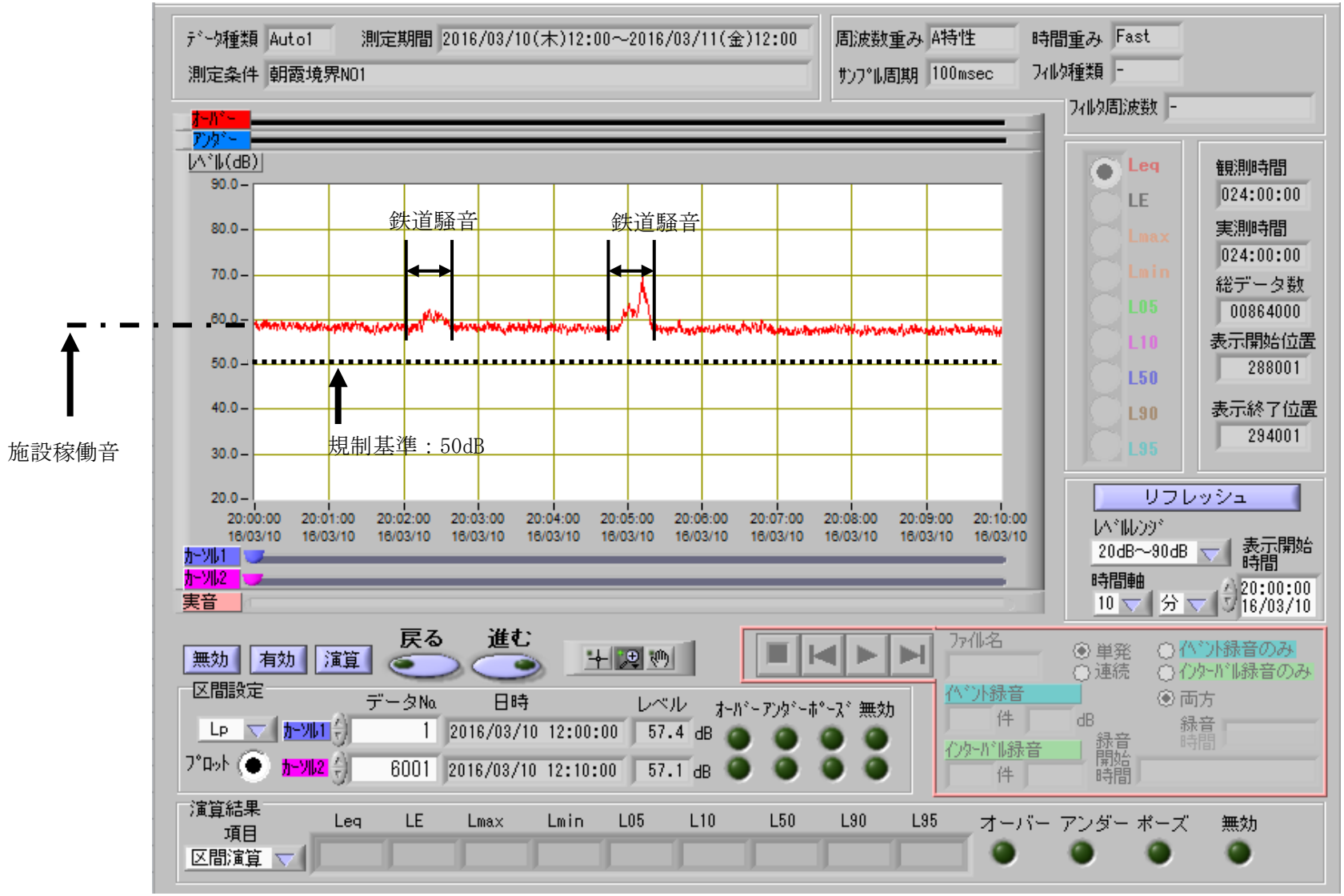

図 1.2-8　騒振 No.1（2016 年 3 月 10 日 20 時～20 時 10 分）

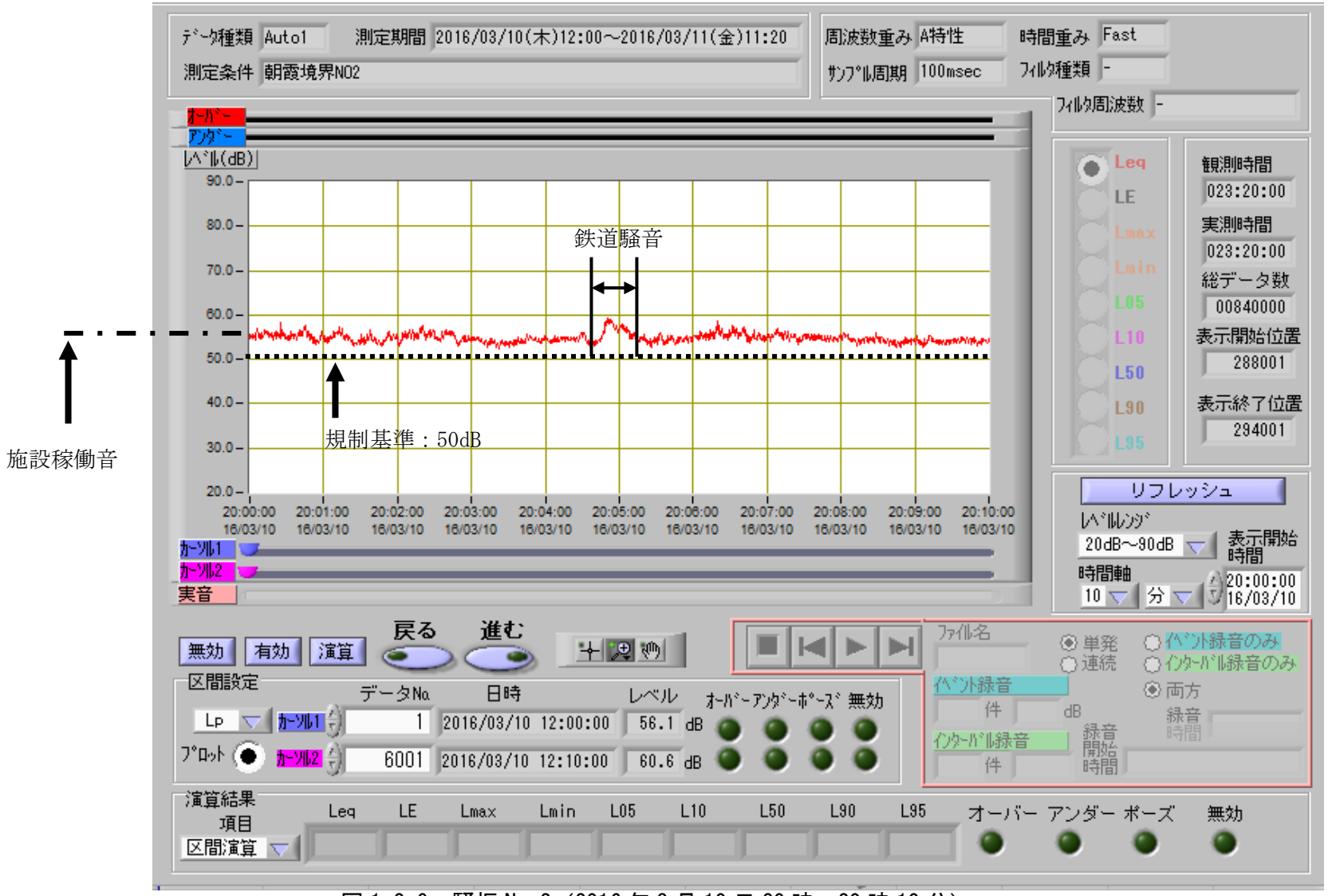

図 1.2-9　騒振 No.2（2016 年 3 月 10 日 20 時～20 時 10 分）

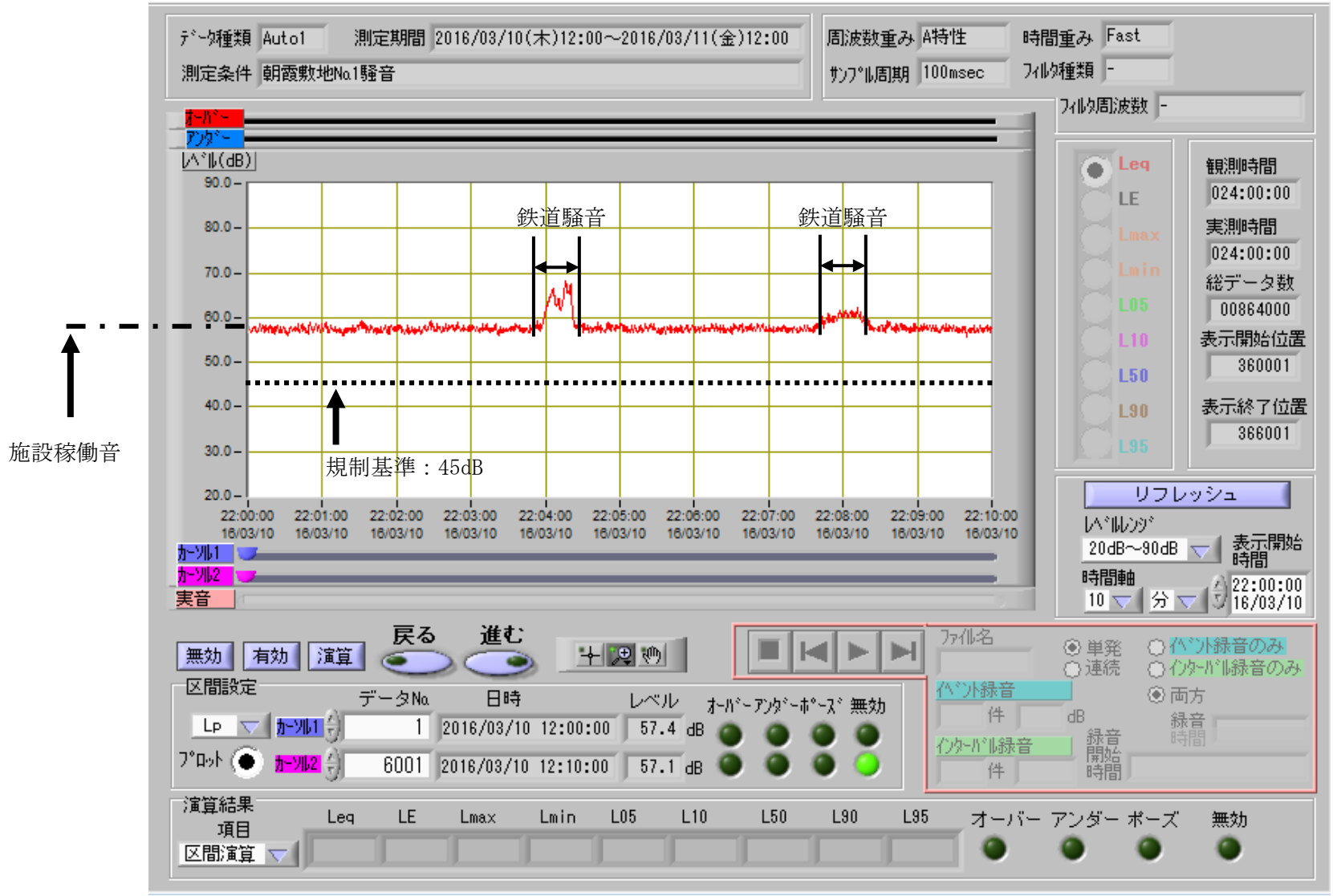

図 1.2-10　騒振 No.1（2016 年 3 月 10 日 22 時～22 時 10 分）

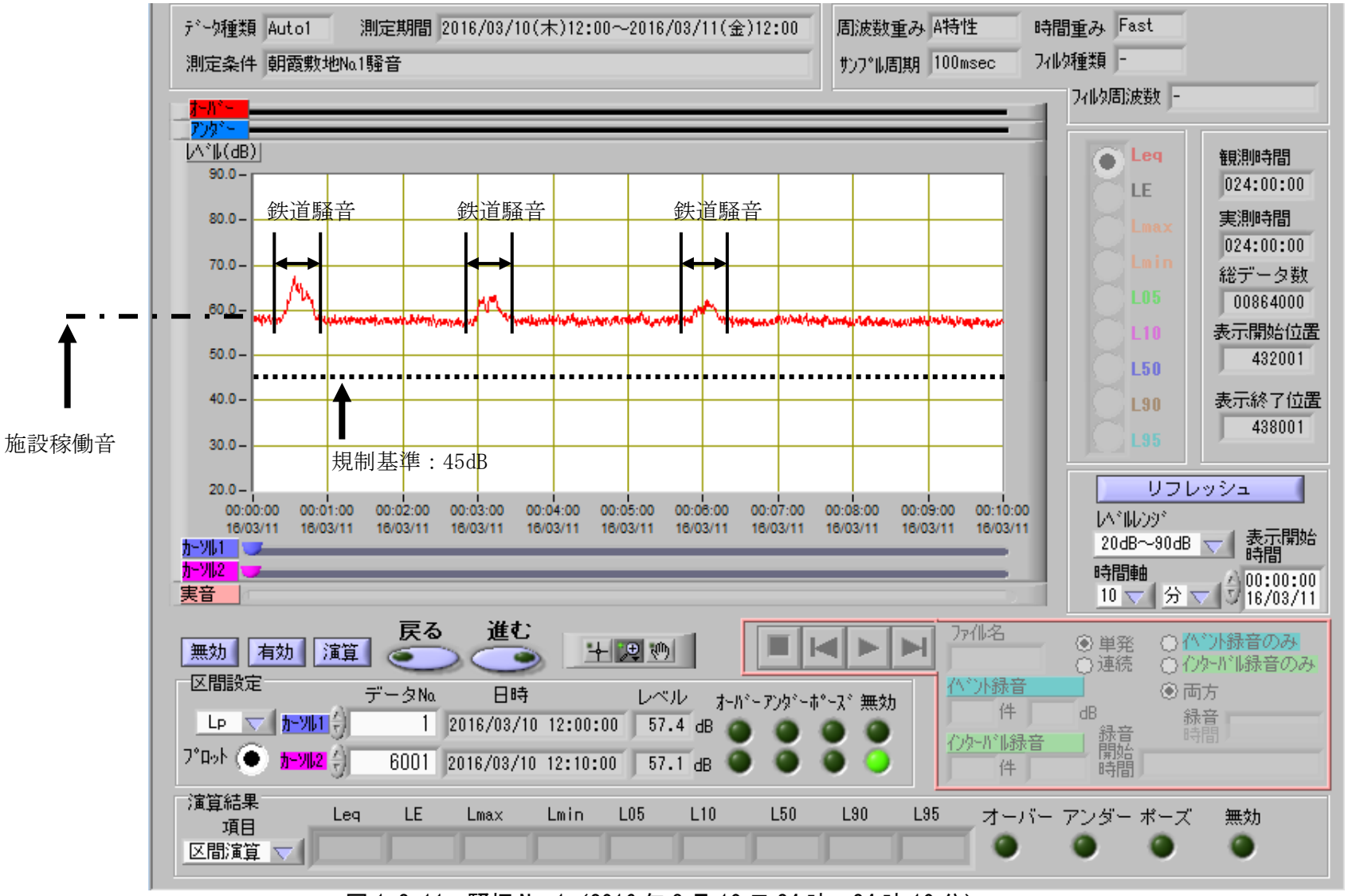

図 1.2-11　騒振 No.1（2016 年 3 月 10 日 24 時～24 時 10 分）

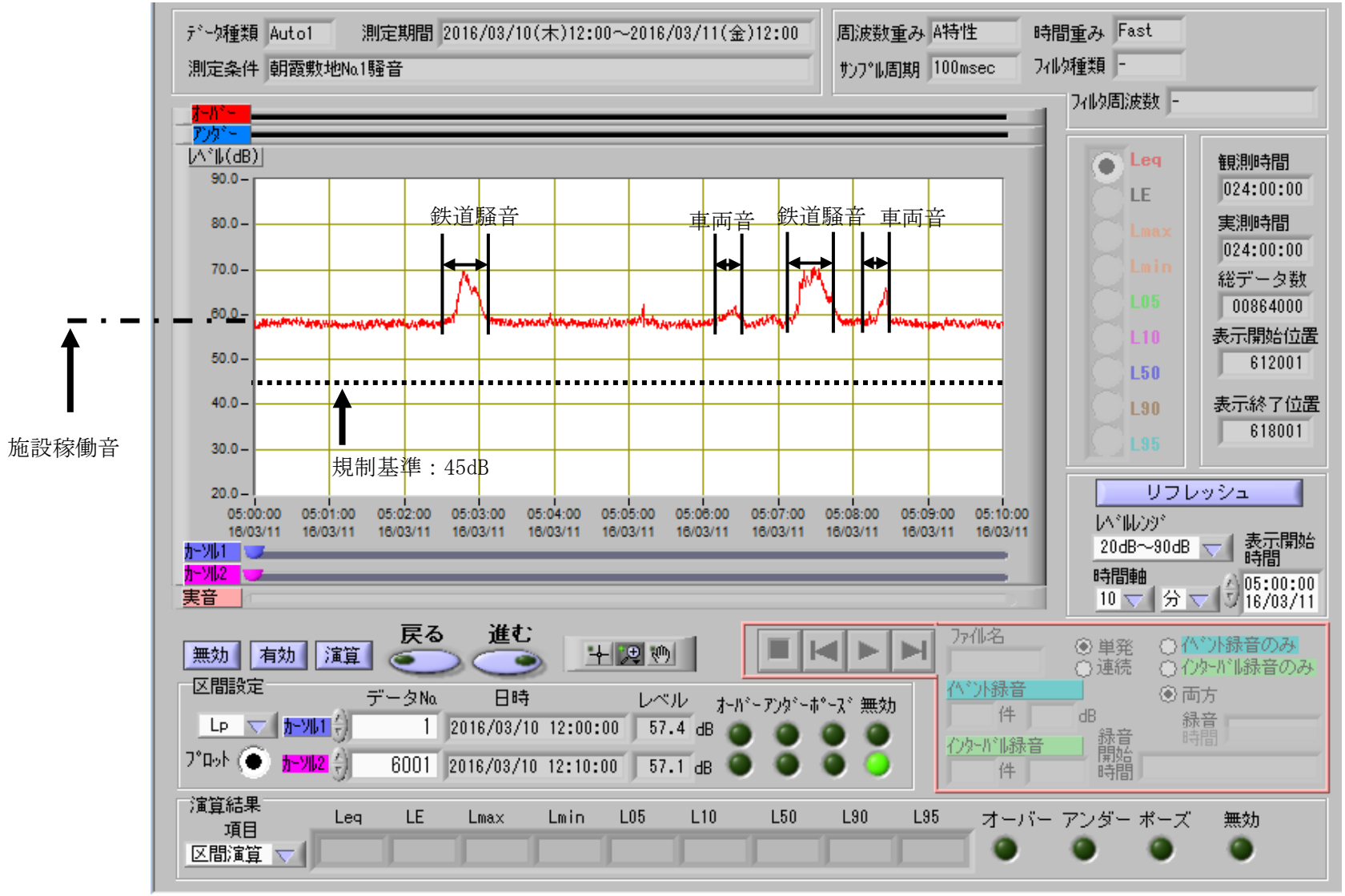

図 1.2-12　騒振 No.1（2016 年 3 月 11 日 5 時～5 時 10 分）

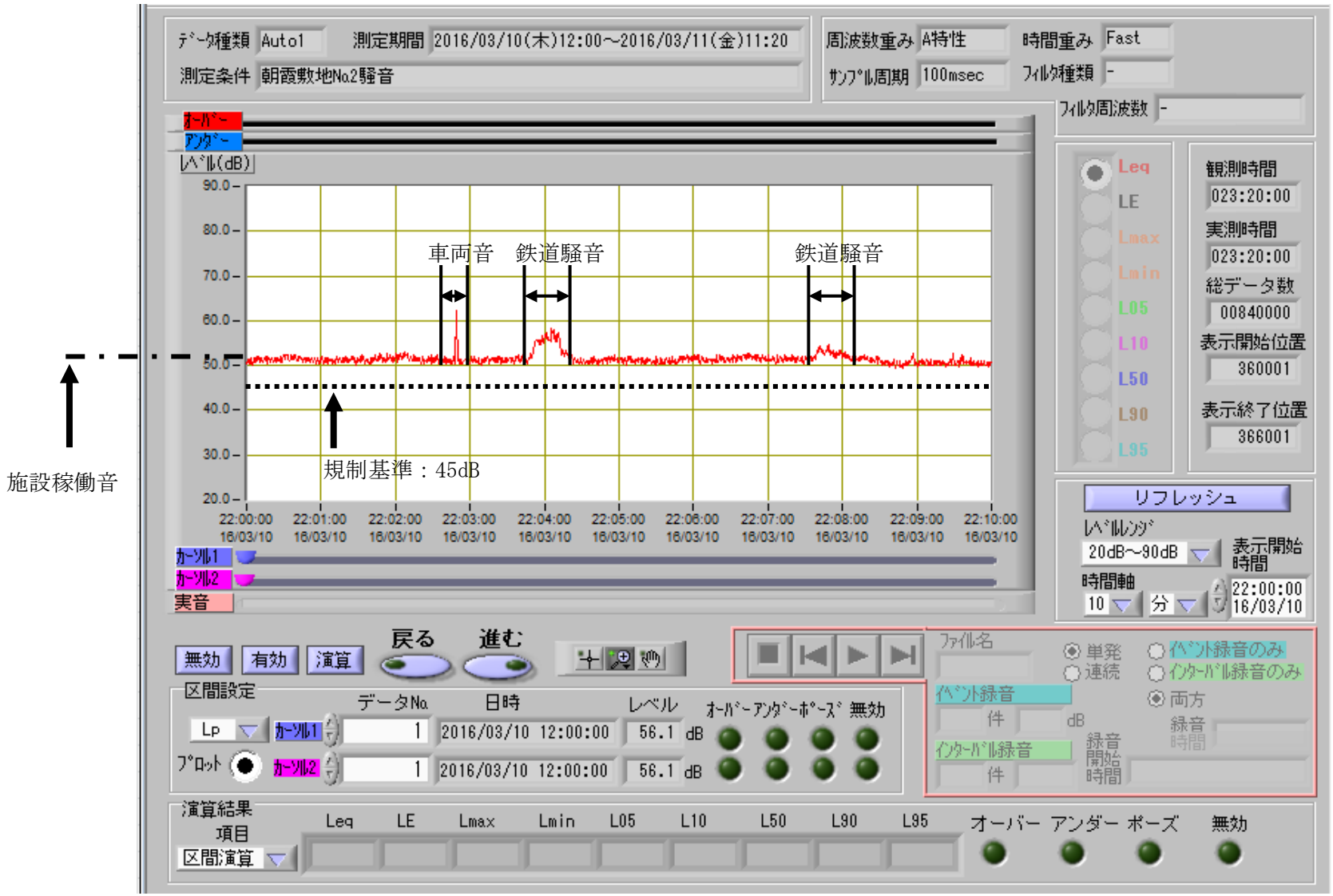

図 1.2-13　騒振 No.2（2016 年 3 月 10 日 22 時～22 時 10 分）

図 1.2-14　騒振 No.2（2016 年 3 月 11 日 24 時～24 時 10 分）

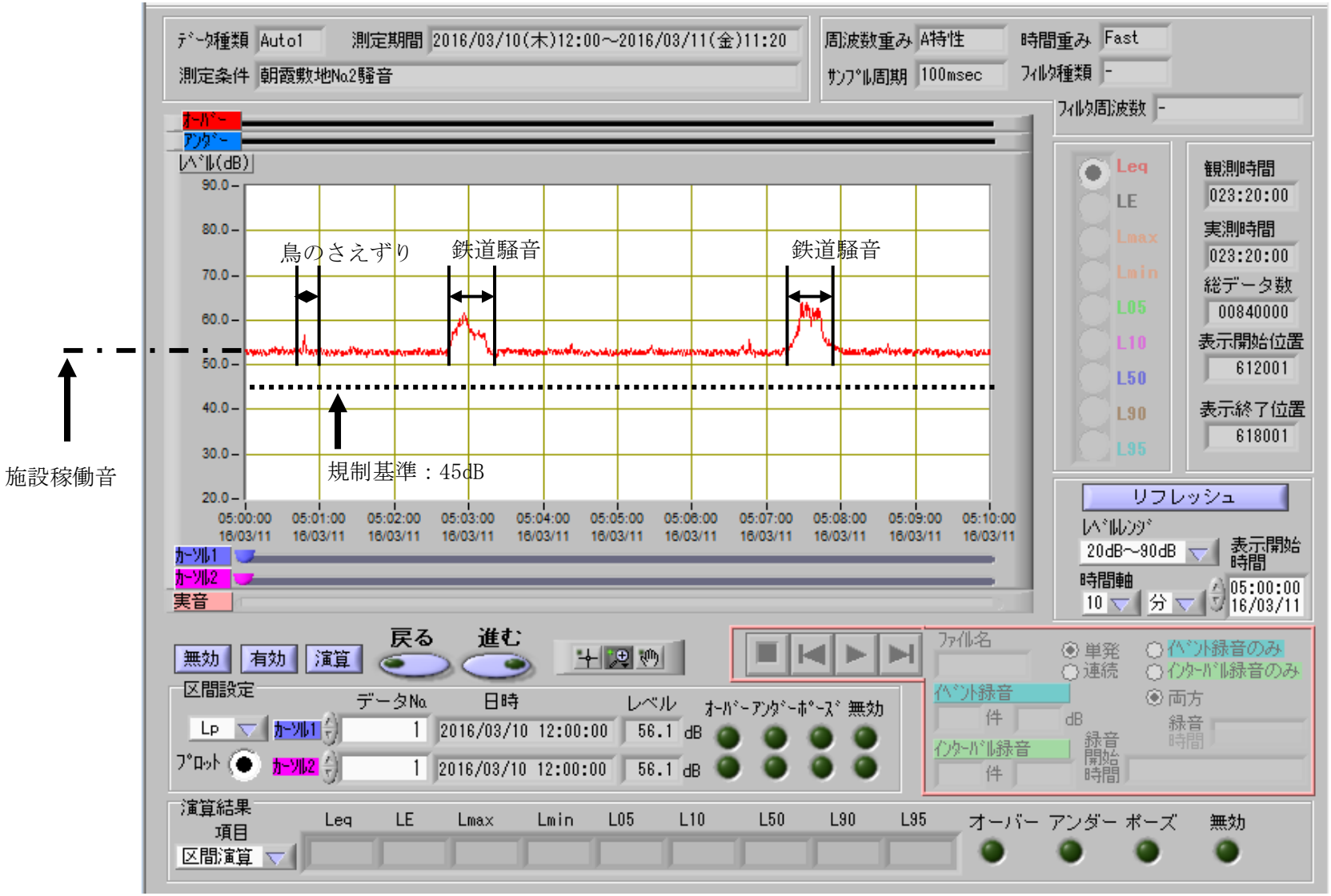

図 1.2-15　騒振 No.2（2016 年 3 月 11 日 5 時～5 時 10 分）