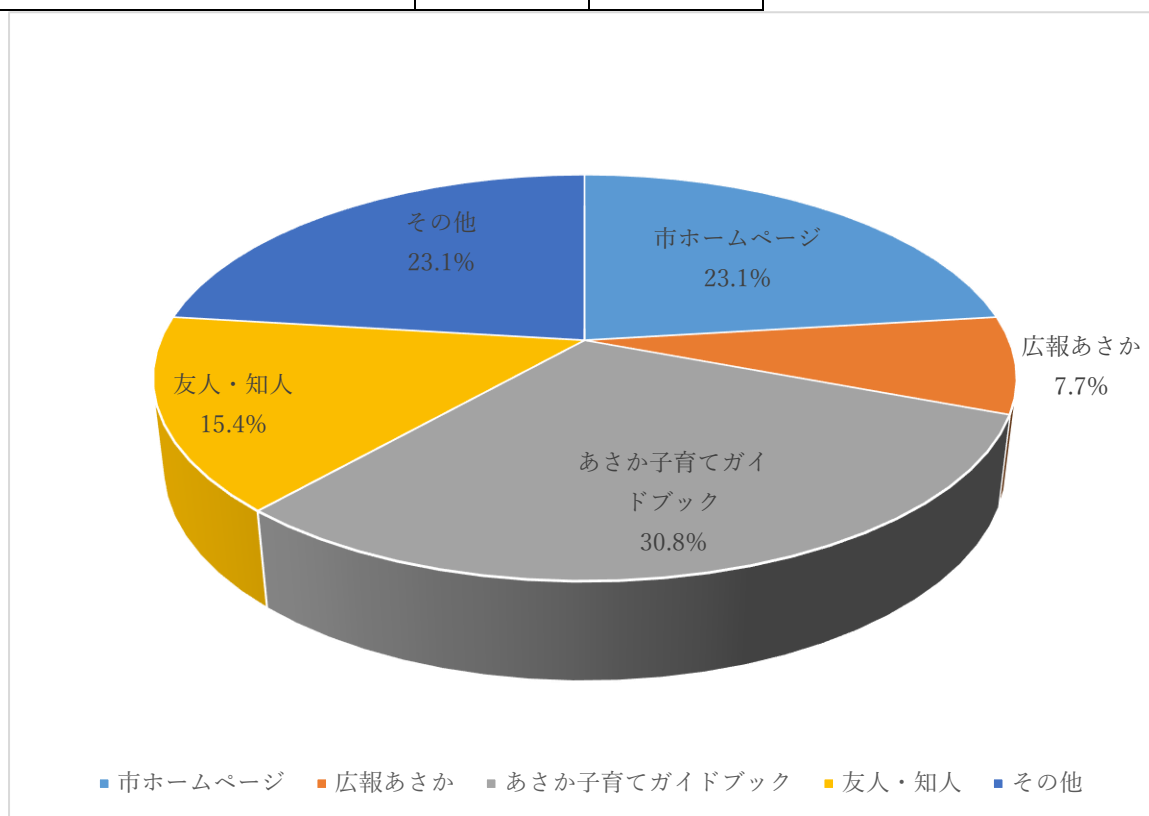


【参考】 きたはら（きたはら児童館内）

Q1 子育て支援センターを知ったきっかけはなんですか（複数回答可）

子育て支援センター知ったきっかけは、「あさか子育てガイドブック」が30.8%と最も多く、次いで「市ホームページ」と「その他」が23.1%であった。

回答	件数	割合
市ホームページ	15	23.1%
広報あさか	5	7.7%
あさか子育てガイドブック	20	30.8%
友人・知人	10	15.4%
その他	15	23.1%
合計	65	100%



Q2 Q1で「その他」を選んだ場合の知ったきっかけ

- ・保健師さんの1ヶ月訪問 ・4ヶ月健診 ・児童館を訪れて知った
- ・最寄りの児童館へ行ったら紹介された ・近くにあったから ・Googleマップ
- ・お誕生日訪問時の紹介 ・散歩していて

【参考】 きたはら（きたはら児童館内）

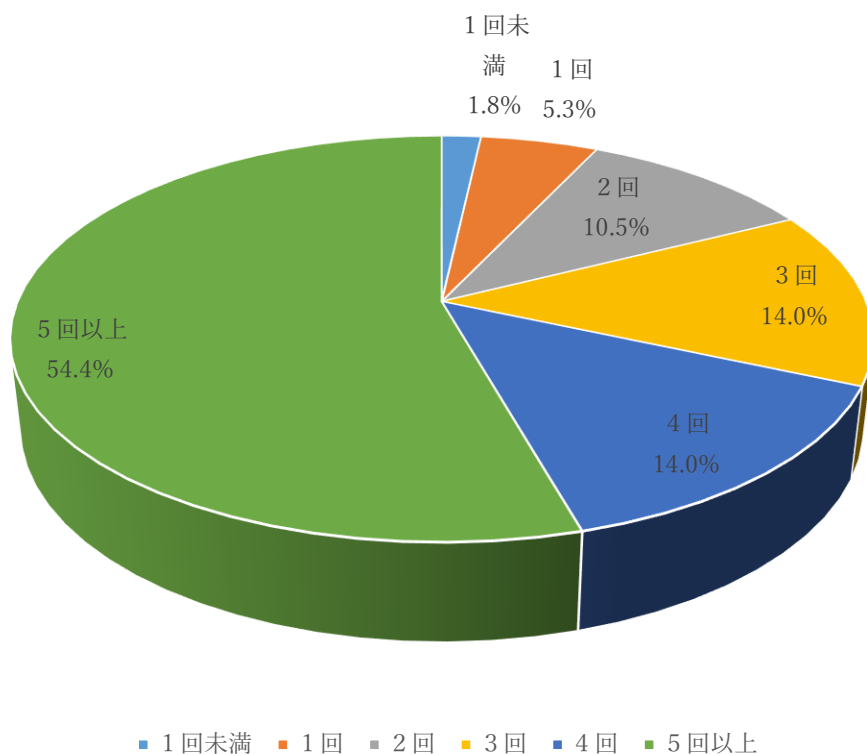
Q3 どの子育て支援センターを利用することが多いですか

省略

Q4 月に何回くらい子育て支援センターを利用しますか

子育て支援センターの頻度については、「5回以上」が54.4%と最も多く、次いで「3回」と「4回」が14.0%であった。

回答	件数	割合
1回未満	1	1.8%
1回	3	5.3%
2回	6	10.5%
3回	8	14.0%
4回	8	14.0%
5回以上	31	54.4%
合計	57	100%

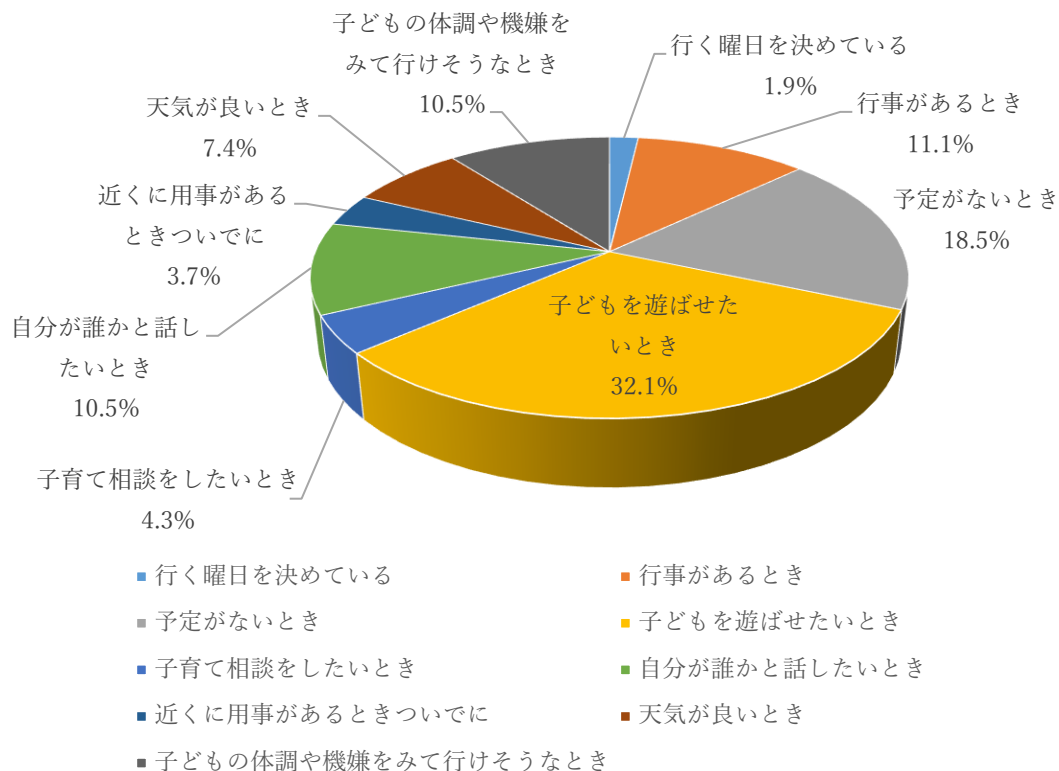


【参考】 きたはら（きたはら児童館内）

Q5 どのような時に子育て支援センターを利用しますか（複数回答可）

子育て支援センターの利用目的については、「子ども遊ばせたいとき」が32.1%と最も多く、次いで「予定がないとき」が18.5%であった。

回答	件数	割合
行く曜日を決めている	3	1.9%
行事があるとき	18	11.1%
予定がないとき	30	18.5%
子どもを遊ばせたいとき	52	32.1%
子育て相談をしたいとき	7	4.3%
自分が誰かと話したいとき	17	10.5%
近くに用事があるときついでに	6	3.7%
天気の良いとき	12	7.4%
子どもの体調や機嫌をみて行けそうなとき	17	10.5%
合計	162	100%

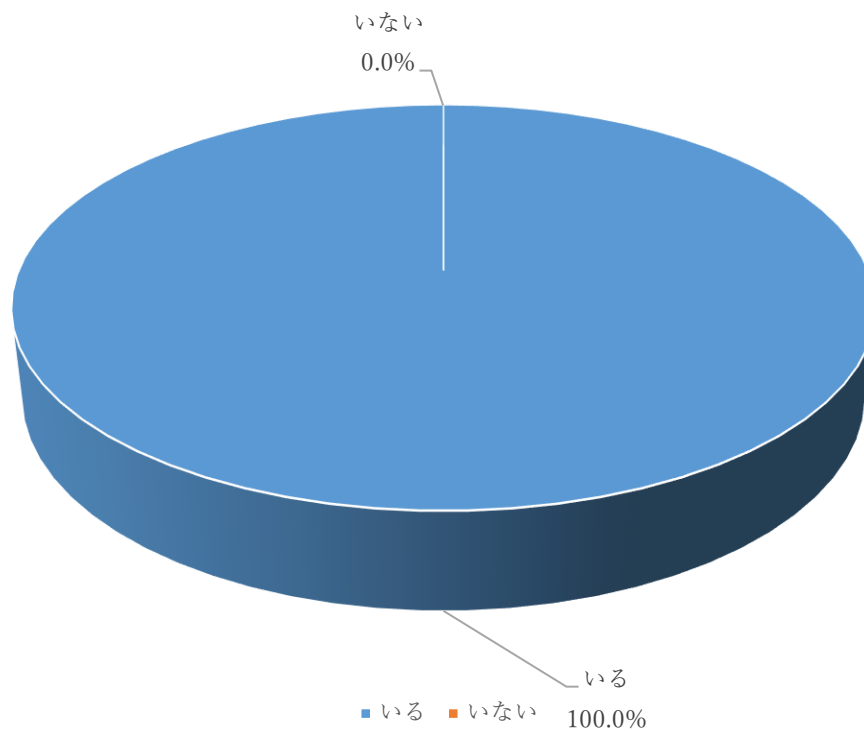


【参考】 きたはら（きたはら児童館内）

Q6 育児に関しての相談相手はいますか

育児の相談相手については、「いる」が100.0%であった。

回答	件数	割合
いる	57	100.0%
いない	0	0.0%
合計	57	100%

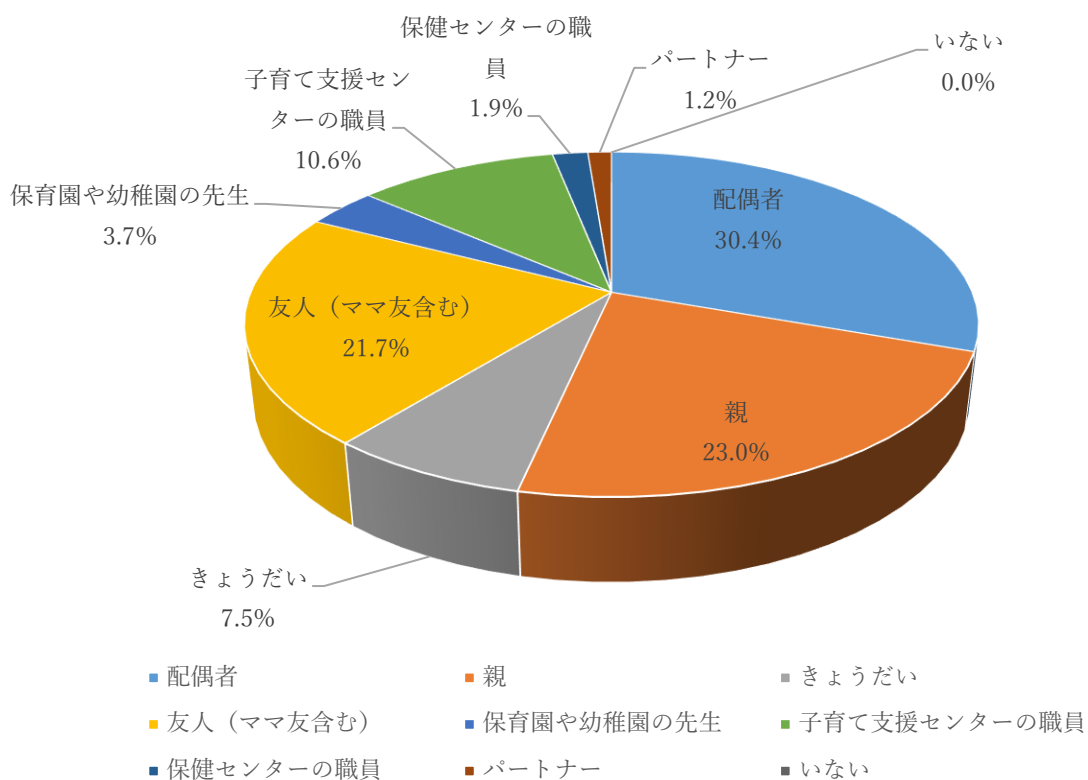


【参考】 きたはら（きたはら児童館内）

Q7 よく相談する相手は誰ですか（複数回答可）

よく相談する相手については、「配偶者」が30.4%と最も多く、次いで「親」が23.0%であった。

回答	件数	割合
配偶者	49	30.4%
親	37	23.0%
きょうだい	12	7.5%
友人（ママ友含む）	35	21.7%
保育園や幼稚園の先生	6	3.7%
子育て支援センターの職員	17	10.6%
保健センターの職員	3	1.9%
パートナー	2	1.2%
いない	0	0.0%
合計	161	100%



【参考】 きたはら（きたはら児童館内）

Q8 子育て支援センターの居心地は良いですか

子育て支援センターの居心地については、「とても良い」が80.7%と最も多く、次いで「良い」が14.0%であった。

回答	件数	割合
とても良い	46	80.7%
良い	8	14.0%
普通	3	5.3%
居づらい	0	0.0%
どちらともいえない	0	0.0%
合計	57	100%

