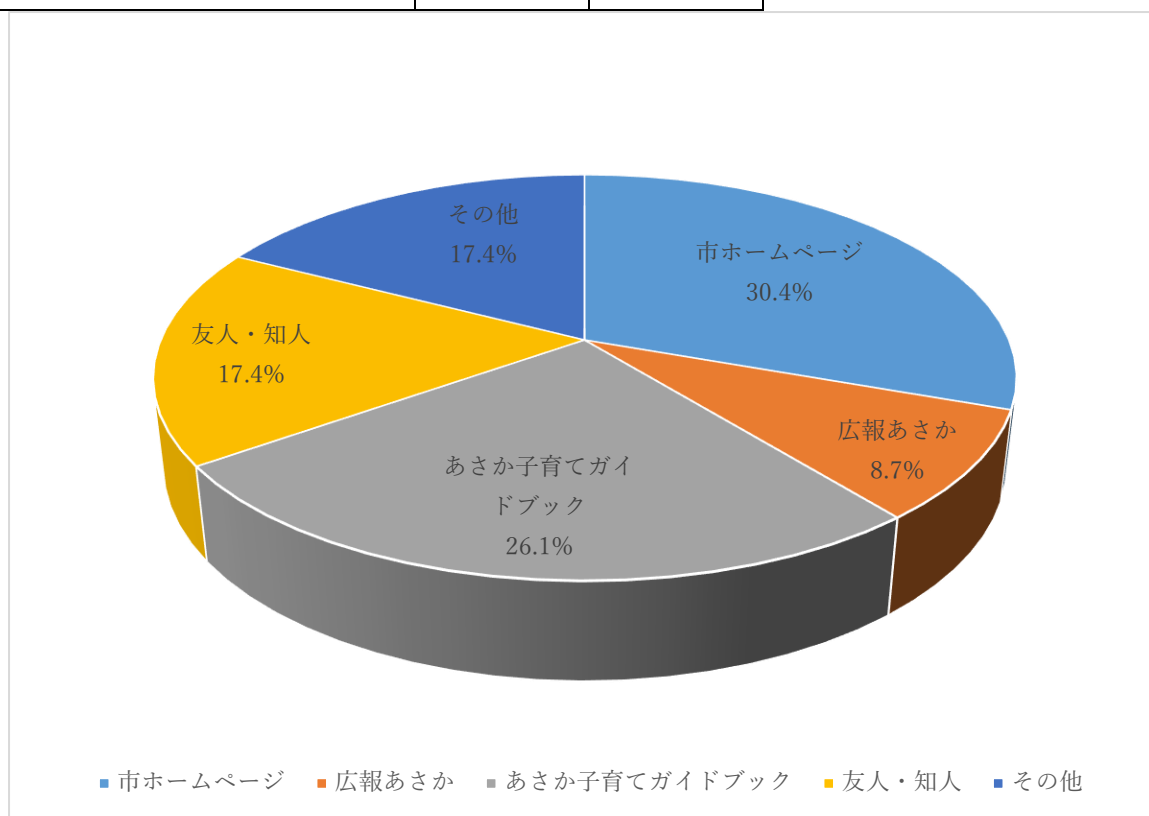


【参考】 さくら（さくら保育園内）

Q1 子育て支援センターを知ったきっかけはなんですか（複数回答可）

子育て支援センター知ったきっかけは、「市ホームページ」が30.4%と最も多く、次いで「あさか子育てガイドブック」が26.1%であった。

回答	件数	割合
市ホームページ	7	30.4%
広報あさか	2	8.7%
あさか子育てガイドブック	6	26.1%
友人・知人	4	17.4%
その他	4	17.4%
合計	23	100%



Q2 Q1で「その他」を選んだ場合の知ったきっかけ

- ・近所にあったから
- ・保健師さんが言っていたから
- ・1ヶ月健診の訪問してくれた助産師から
- ・散歩していて通りかかった

【参考】 さくら（さくら保育園内）

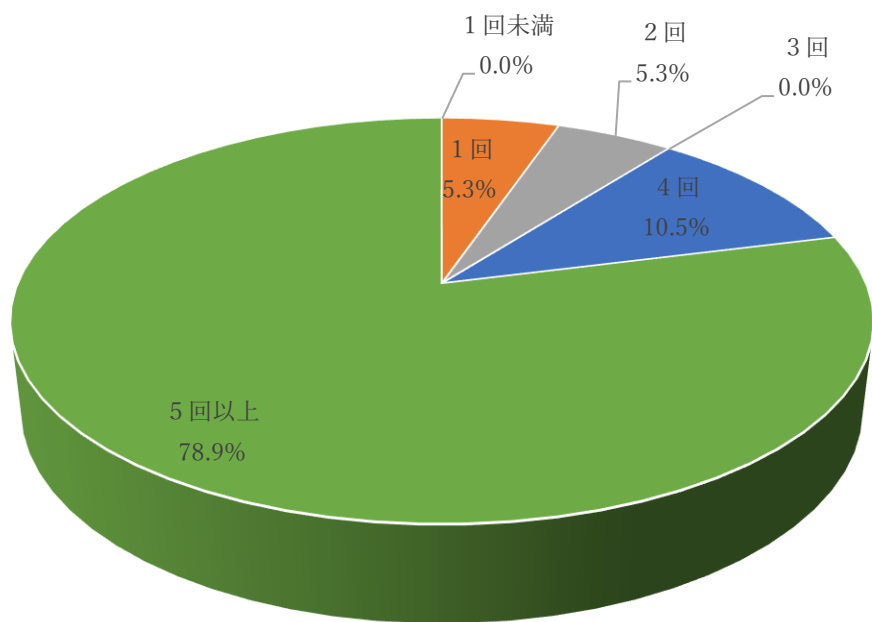
Q3 どの子育て支援センターを利用することが多いですか

省略

Q4 月に何回くらい子育て支援センターを利用しますか

子育て支援センターの頻度については、「5回以上」が78.9%と最も多く、次いで「4回」が10.5%であった。

回答	件数	割合
1回未満	0	0.0%
1回	1	5.3%
2回	1	5.3%
3回	0	0.0%
4回	2	10.5%
5回以上	15	78.9%
合計	19	100%



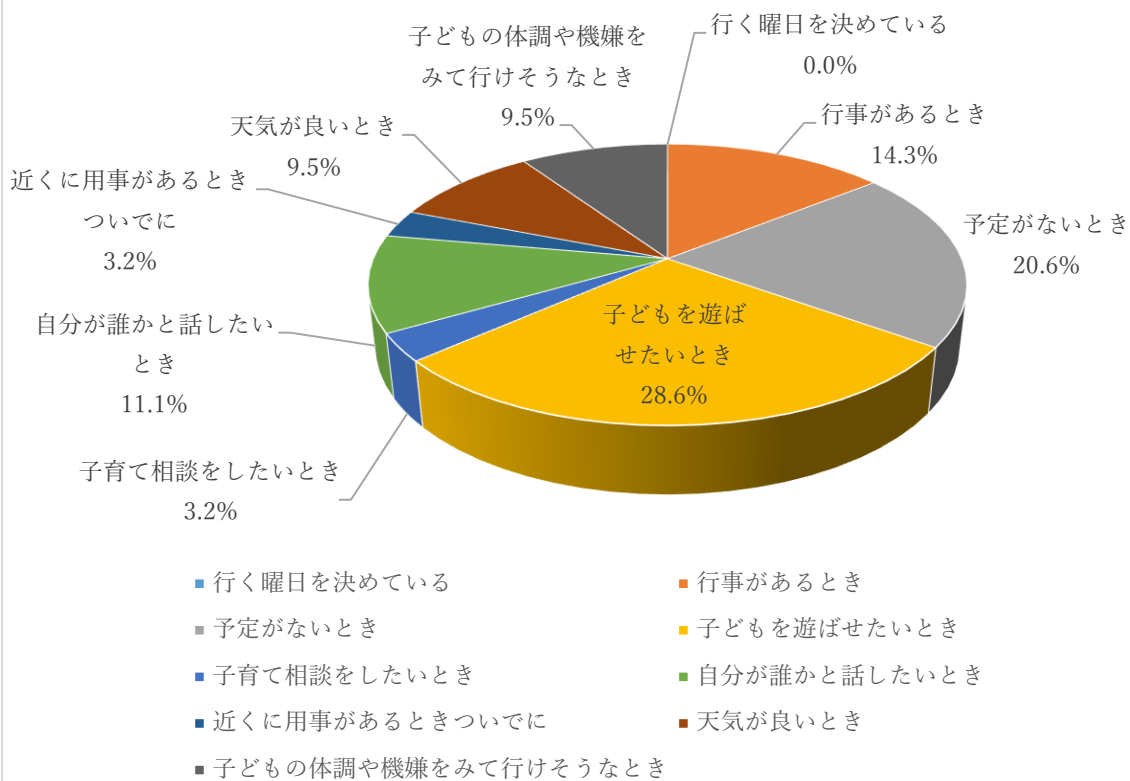
■ 1回未満 ■ 1回 ■ 2回 ■ 3回 ■ 4回 ■ 5回以上

【参考】 さくら（さくら保育園内）

Q5 どのような時に子育て支援センターを利用しますか（複数回答可）

子育て支援センターの利用目的については、「子ども遊ばせたいとき」が28.6%と最も多く、次いで「予定がないとき」が20.6%であった。

回答	件数	割合
行く曜日を決めている	0	0.0%
行事があるとき	9	14.3%
予定がないとき	13	20.6%
子どもを遊ばせたいとき	18	28.6%
子育て相談をしたいとき	2	3.2%
自分が誰かと話したいとき	7	11.1%
近くに用事があるときついでに	2	3.2%
天気の良いとき	6	9.5%
子どもの体調や機嫌をみて行けそうなとき	6	9.5%
合計	63	100%

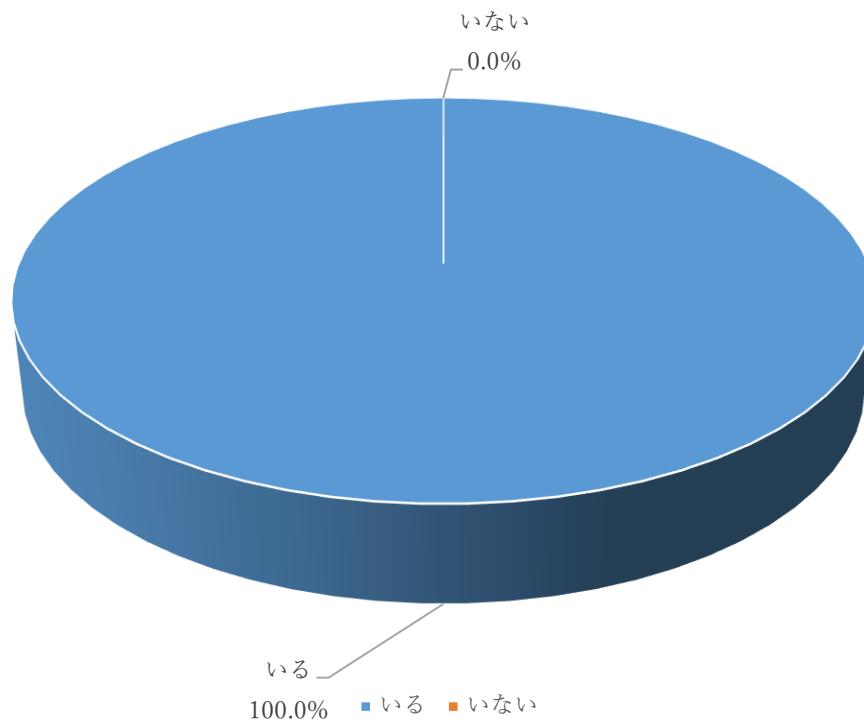


【参考】 さくら（さくら保育園内）

Q6 育児に関しての相談相手はいますか

育児の相談相手については、「いる」が100.0%であった。

回答	件数	割合
いる	19	100.0%
いない	0	0.0%
合計	19	100%

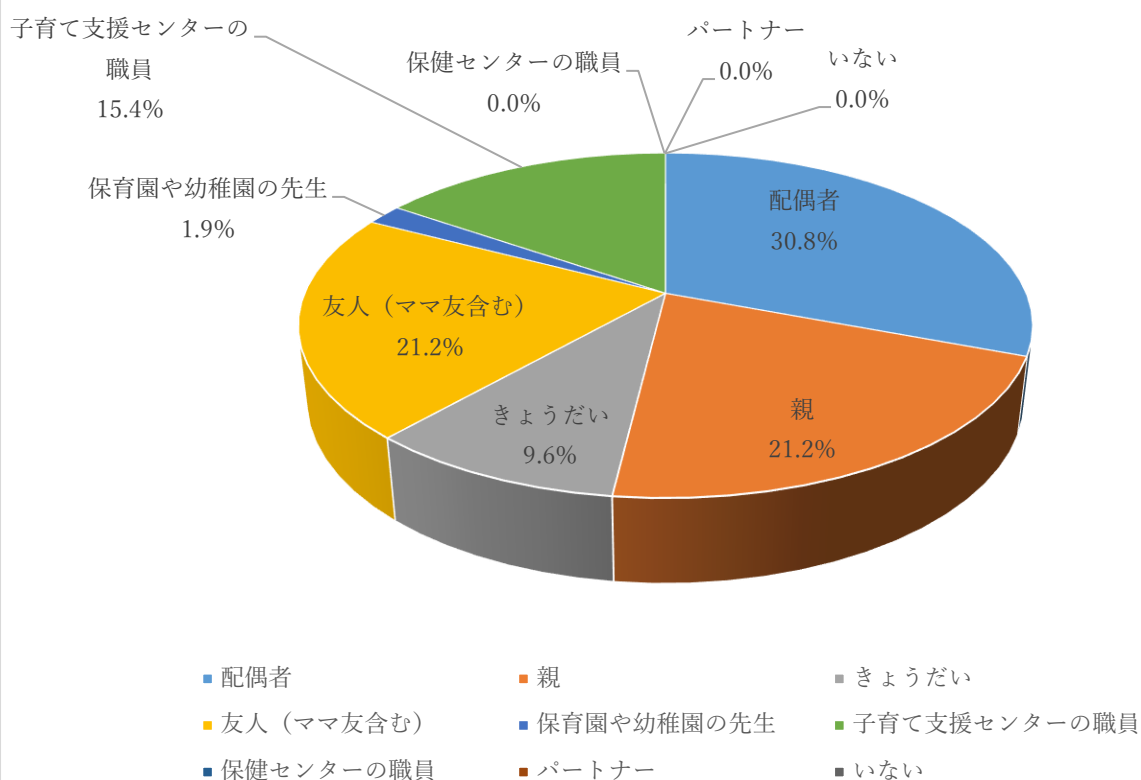


【参考】 さくら（さくら保育園内）

Q7 よく相談する相手は誰ですか（複数回答可）

よく相談する相手については、「配偶者」が30.8%と最も多く、次いで「親」と「友人（ママ友含む）」が21.2%であった。

回答	件数	割合
配偶者	16	30.8%
親	11	21.2%
きょうだい	5	9.6%
友人（ママ友含む）	11	21.2%
保育園や幼稚園の先生	1	1.9%
子育て支援センターの職員	8	15.4%
保健センターの職員	0	0.0%
パートナー	0	0.0%
いない	0	0.0%
合計	52	100%



【参考】 さくら（さくら保育園内）

Q8 子育て支援センターの居心地は良いですか

子育て支援センターの居心地については、「とても良い」が68.4%と最も多く、次いで「良い」が31.6%であった。

回答	件数	割合
とても良い	13	68.4%
良い	6	31.6%
普通	0	0.0%
居づらい	0	0.0%
どちらともいえない	0	0.0%
合計	19	100%

