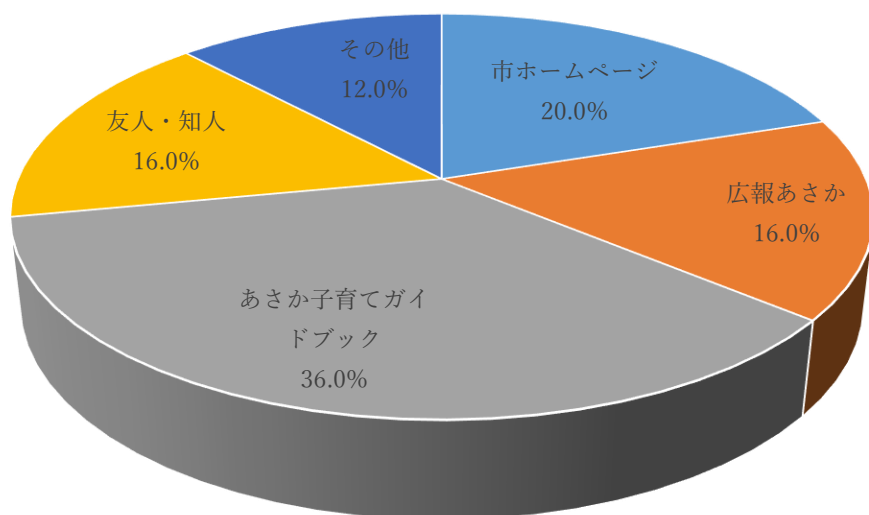


【参考】 さくらんぼ（仲町保育園内）

Q1 子育て支援センターを知ったきっかけはなんですか（複数回答可）

子育て支援センター知ったきっかけは、「あさか子育てガイドブック」が36.0%と最も多く、次いで「市ホームページ」が20.0%であった。

回答	件数	割合
市ホームページ	5	20.0%
広報あさか	4	16.0%
あさか子育てガイドブック	9	36.0%
友人・知人	4	16.0%
その他	3	12.0%
合計	25	100%



■ 市ホームページ ■ 広報あさか ■ あさか子育てガイドブック ■ 友人・知人 ■ その他

Q2 Q1で「その他」を選んだ場合の知ったきっかけ

・助産師さんの自宅訪問

【参考】 さくらんぼ（仲町保育園内）

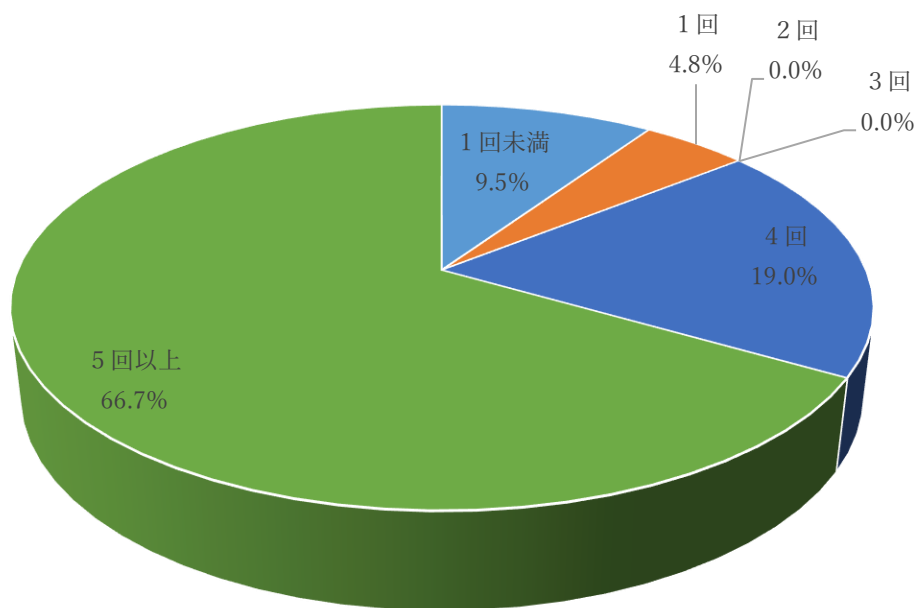
Q3 どの子育て支援センターを利用することが多いですか

省略

Q4 月に何回くらい子育て支援センターを利用しますか

子育て支援センターの頻度については、「5回以上」が66.7%と最も多く、次いで「4回」が19.0%であった。

回答	件数	割合
1回未満	2	9.5%
1回	1	4.8%
2回	0	0.0%
3回	0	0.0%
4回	4	19.0%
5回以上	14	66.7%
合計	21	100%



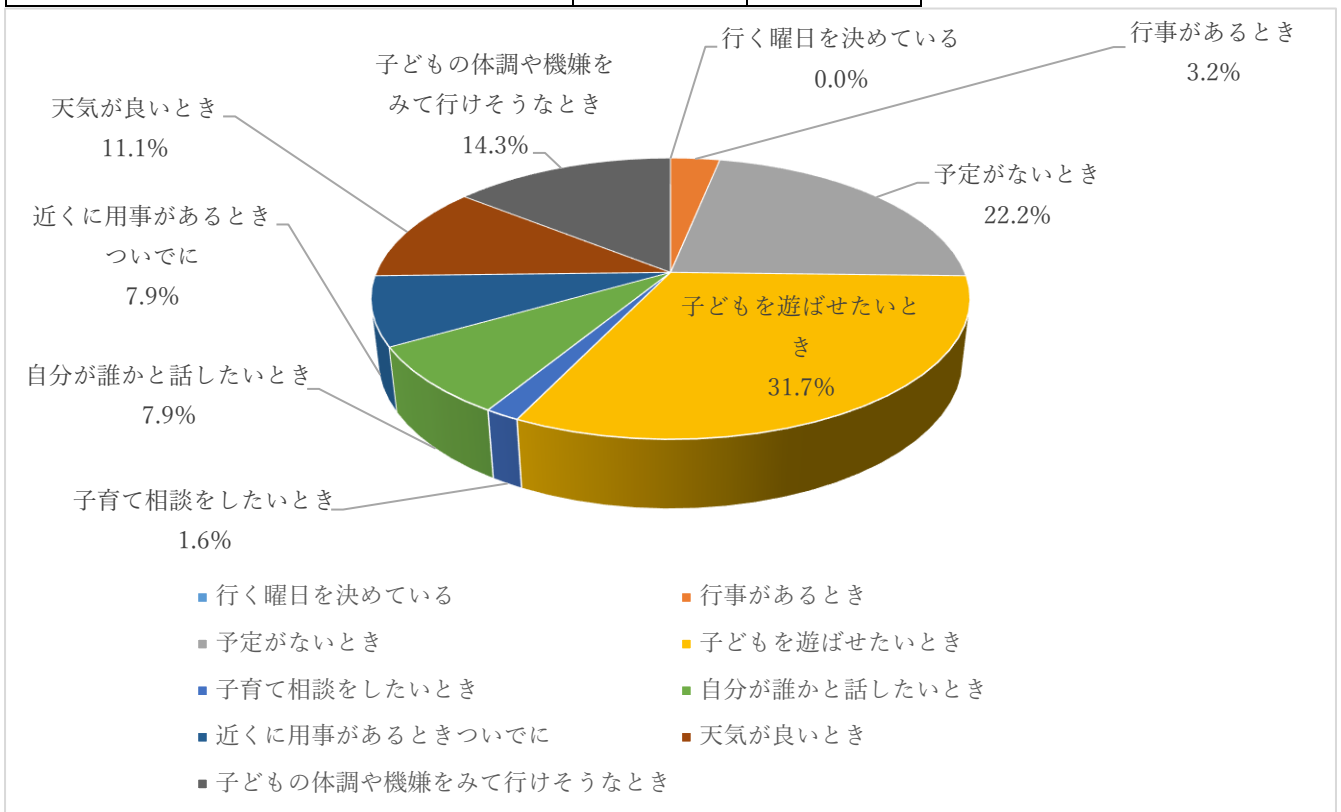
■ 1回未満 ■ 1回 ■ 2回 ■ 3回 ■ 4回 ■ 5回以上

【参考】 さくらんぼ（仲町保育園内）

Q5 どのような時に子育て支援センターを利用しますか（複数回答可）

子育て支援センターの利用目的については、「子ども遊ばせたいとき」が31.7%と最も多く、次いで「予定がないとき」が22.2%であった。

回答	件数	割合
行く曜日を決めている	0	0.0%
行事があるとき	2	3.2%
予定がないとき	14	22.2%
子どもを遊ばせたいとき	20	31.7%
子育て相談をしたいとき	1	1.6%
自分が誰かと話したいとき	5	7.9%
近くに用事があるときついでに	5	7.9%
天気の良いとき	7	11.1%
子どもの体調や機嫌をみて行けそうなとき	9	14.3%
合計	63	100%

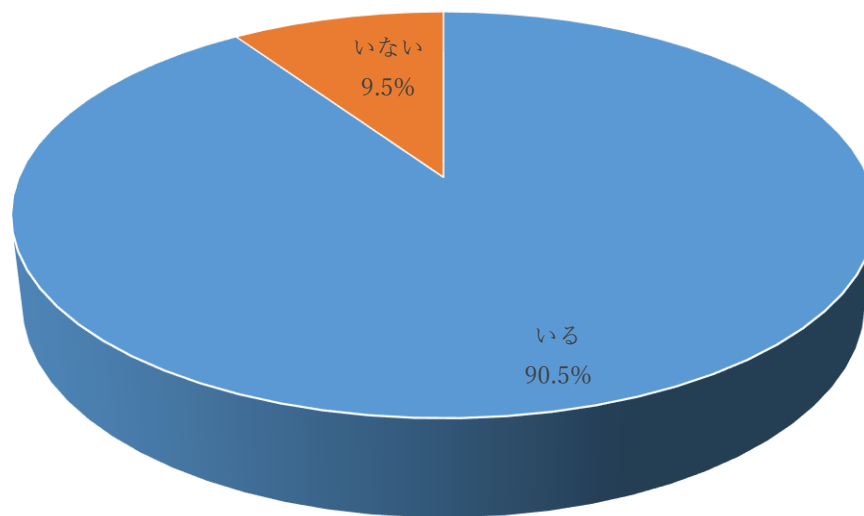


【参考】 さくらんぼ（仲町保育園内）

Q6 育児に関する相談相手はいますか

育児の相談相手については、「いる」が90.5%、「いない」が9.5%であった。

回答	件数	割合
いる	19	90.5%
いない	2	9.5%
合計	21	100%



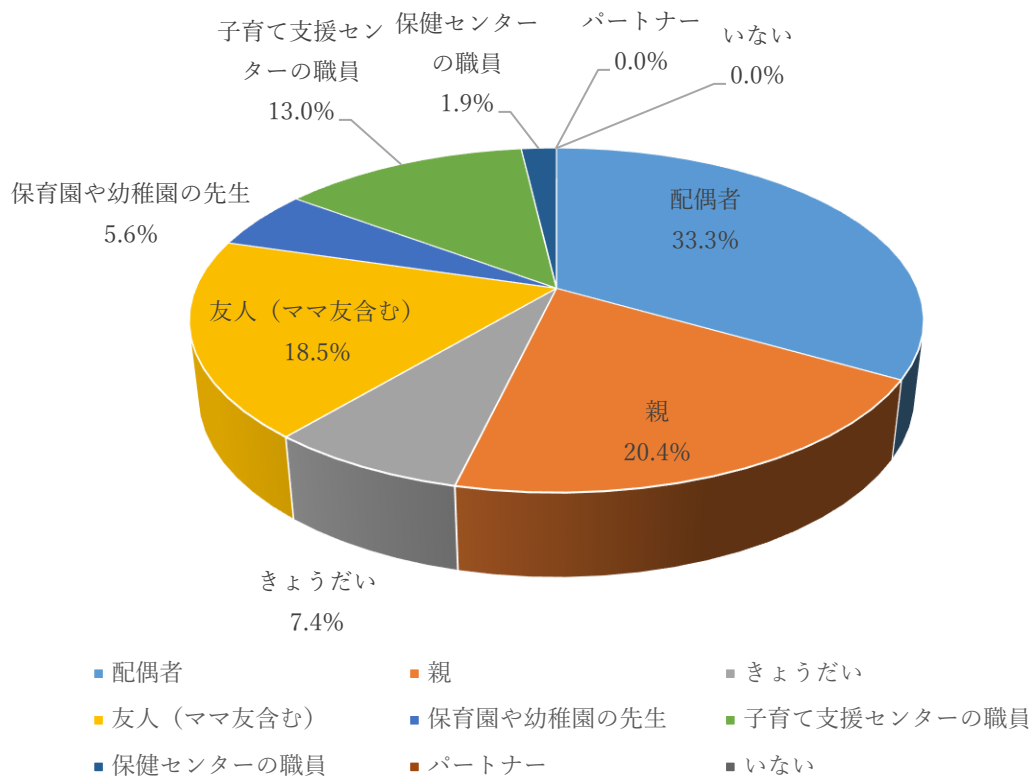
■ いる ■ いない

【参考】 さくらんぼ（仲町保育園内）

Q7 よく相談する相手は誰ですか（複数回答可）

よく相談する相手については、「配偶者」が33.3%と最も多く、次いで「親」が20.4%であった。

回答	件数	割合
配偶者	18	33.3%
親	11	20.4%
きょうだい	4	7.4%
友人（ママ友含む）	10	18.5%
保育園や幼稚園の先生	3	5.6%
子育て支援センターの職員	7	13.0%
保健センターの職員	1	1.9%
パートナー	0	0.0%
いない	0	0.0%
合計	54	100%



【参考】 さくらんぼ（仲町保育園内）

Q8 子育て支援センターの居心地は良いですか

子育て支援センターの居心地については、「とても良い」が42.9%と最も多く、次いで「良い」が33.3%であった。

回答	件数	割合
とても良い	9	42.9%
良い	7	33.3%
普通	4	19.0%
居づらい	1	4.8%
どちらともいえない	0	0.0%
合計	21	100%

