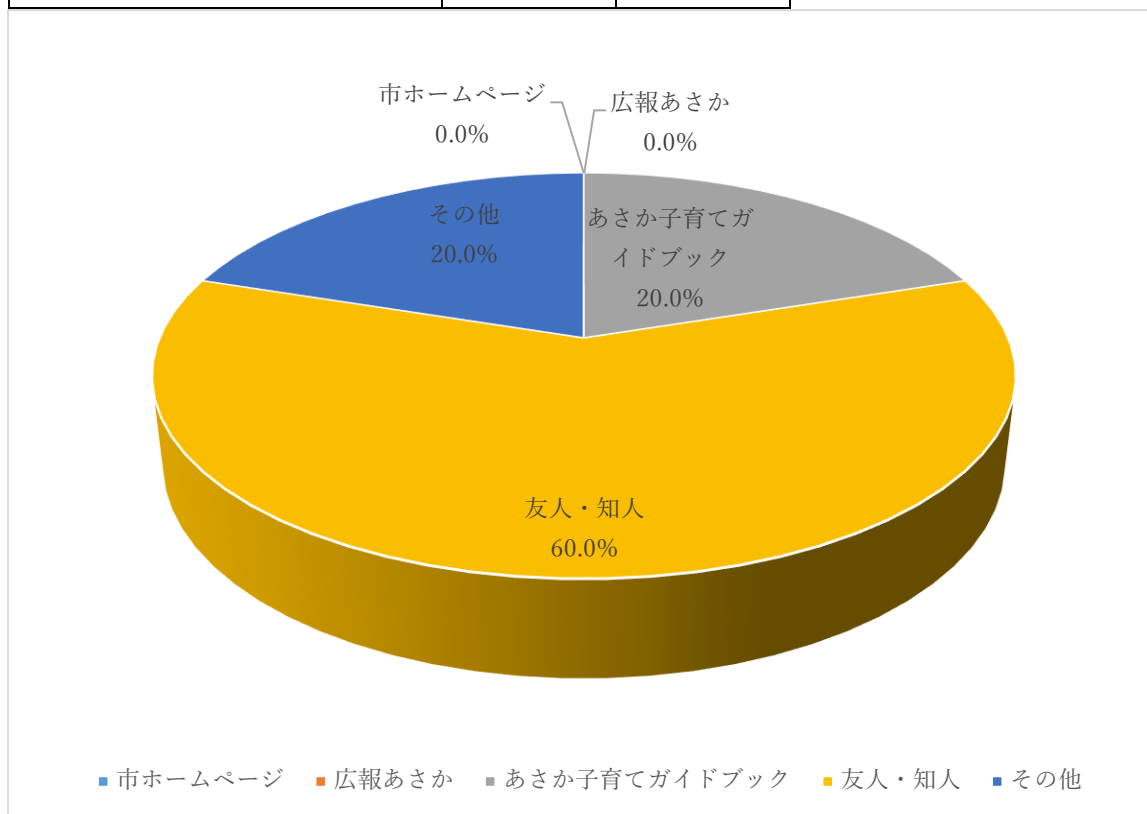


【参考】 ちきんえっぐ（朝霞どろんこ保育園内）

Q1 子育て支援センターを知ったきっかけはなんですか（複数回答可）

子育て支援センター知ったきっかけは、「友人・知人」が60.0%と最も多く、次いで「あさか子育てガイドブック」と「その他」が20.0%であった。

回答	件数	割合
市ホームページ	0	0.0%
広報あさか	0	0.0%
あさか子育てガイドブック	1	20.0%
友人・知人	3	60.0%
その他	1	20.0%
合計	5	100%



Q2 Q1で「その他」を選んだ場合の知ったきっかけ

- ・どろんこ保育園の系列があることを知り、他園を調べた。

【参考】ちきんえっぐ（朝霞どろんこ保育園内）

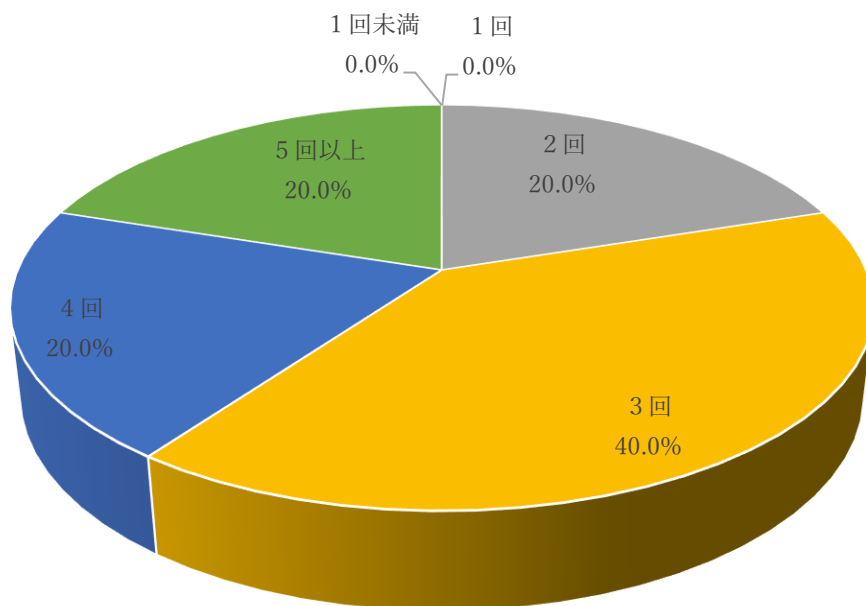
Q3 どの子育て支援センターを利用することが多いですか

省略

Q4 月に何回くらい子育て支援センターを利用しますか

子育て支援センターの頻度については、「3回以上」が40.0%と最も多く、次いで「2回」と「4回」と「5回以上」が20.0%であった。

回答	件数	割合
1回未満	0	0.0%
1回	0	0.0%
2回	1	20.0%
3回	2	40.0%
4回	1	20.0%
5回以上	1	20.0%
合計	5	100%



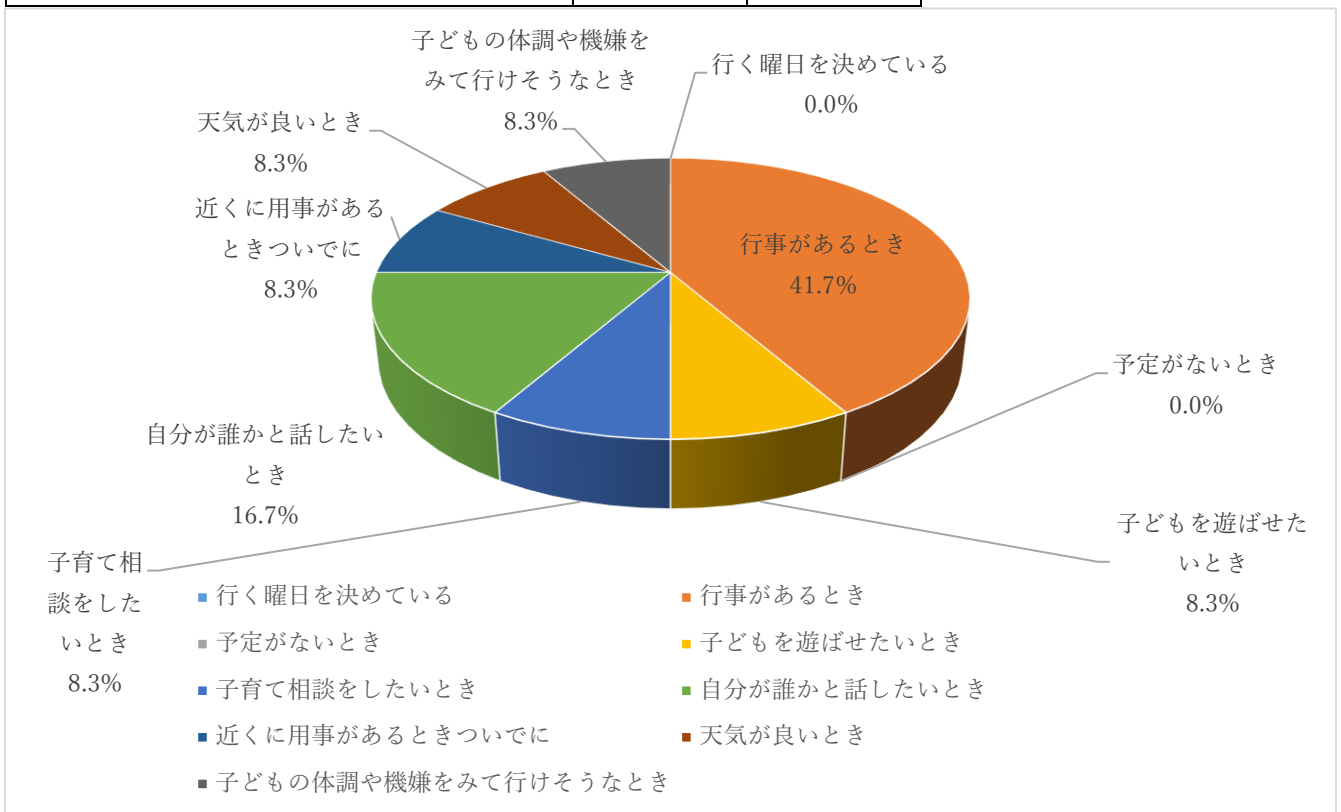
■ 1回未満 ■ 1回 ■ 2回 ■ 3回 ■ 4回 ■ 5回以上

【参考】 ちきんえっぐ（朝霞どろんこ保育園内）

Q5 どのような時に子育て支援センターを利用しますか（複数回答可）

子育て支援センターの利用目的については、「行事があるとき」が41.7%と最も多く、次いで「自分が誰かと話したいとき」が16.7%であった。

回答	件数	割合
行く曜日を決めている	0	0.0%
行事があるとき	5	41.7%
予定がないとき	0	0.0%
子どもを遊ばせたいとき	1	8.3%
子育て相談をしたいとき	1	8.3%
自分が誰かと話したいとき	2	16.7%
近くに用事があるときついでに	1	8.3%
天気の良いとき	1	8.3%
子どもの体調や機嫌をみて行けそうなとき	1	8.3%
合計	12	100%

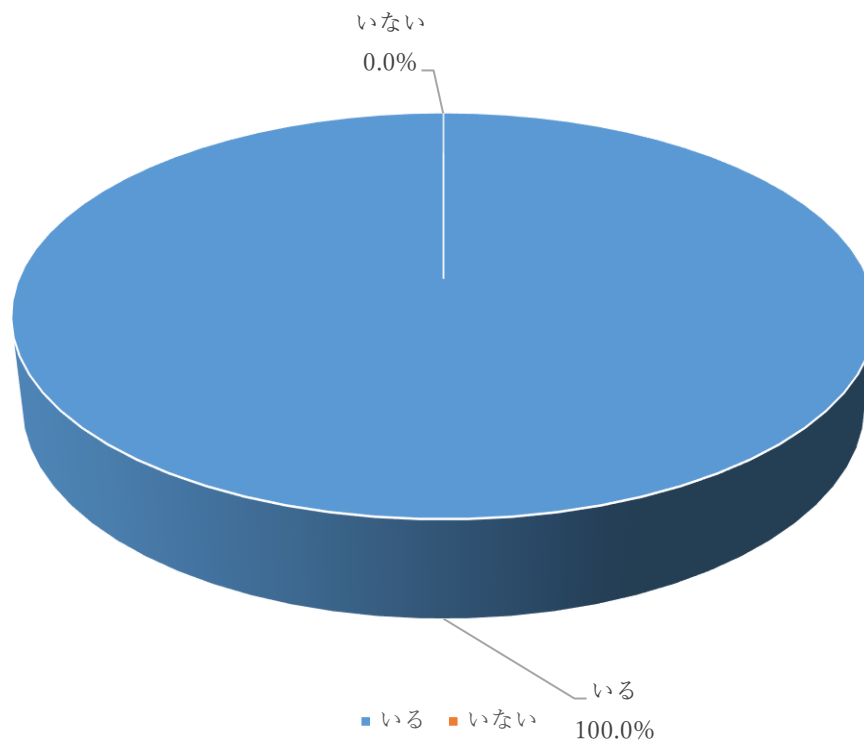


【参考】 ちきんえっぐ（朝霞どろんこ保育園内）

Q6 育児に関する相談相手はいますか

育児の相談相手については、「いる」が100.0%であった。

回答	件数	割合
いる	5	100.0%
いない	0	0.0%
合計	5	100%

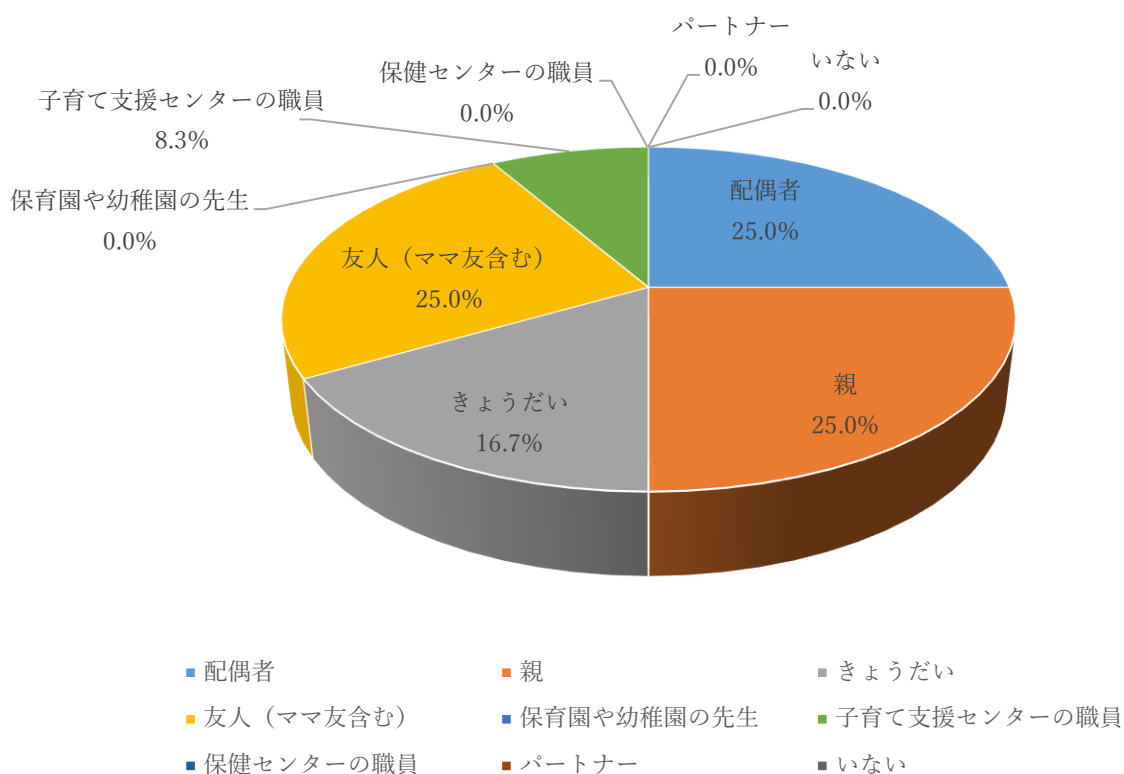


【参考】 ちきんえっぐ（朝霞どろんこ保育園内）

Q7 よく相談する相手は誰ですか（複数回答可）

よく相談する相手については、「配偶者」と「親」と「友人（ママ友含む）」が25.0%と最も多く、次いで「きょうだい」が16.7%であった。

回答	件数	割合
配偶者	3	25.0%
親	3	25.0%
きょうだい	2	16.7%
友人（ママ友含む）	3	25.0%
保育園や幼稚園の先生	0	0.0%
子育て支援センターの職員	1	8.3%
保健センターの職員	0	0.0%
パートナー	0	0.0%
いない	0	0.0%
合計	12	100%



【参考】 ちきんえっぐ（朝霞どろんこ保育園内）

Q8 子育て支援センターの居心地は良いですか

子育て支援センターの居心地については、「とても良い」が60.0%と最も多く、次いで「良い」と「普通」が20.0%であった。

回答	件数	割合
とても良い	3	60.0%
良い	1	20.0%
普通	1	20.0%
居づらい	0	0.0%
どちらともいえない	0	0.0%
合計	5	100%

