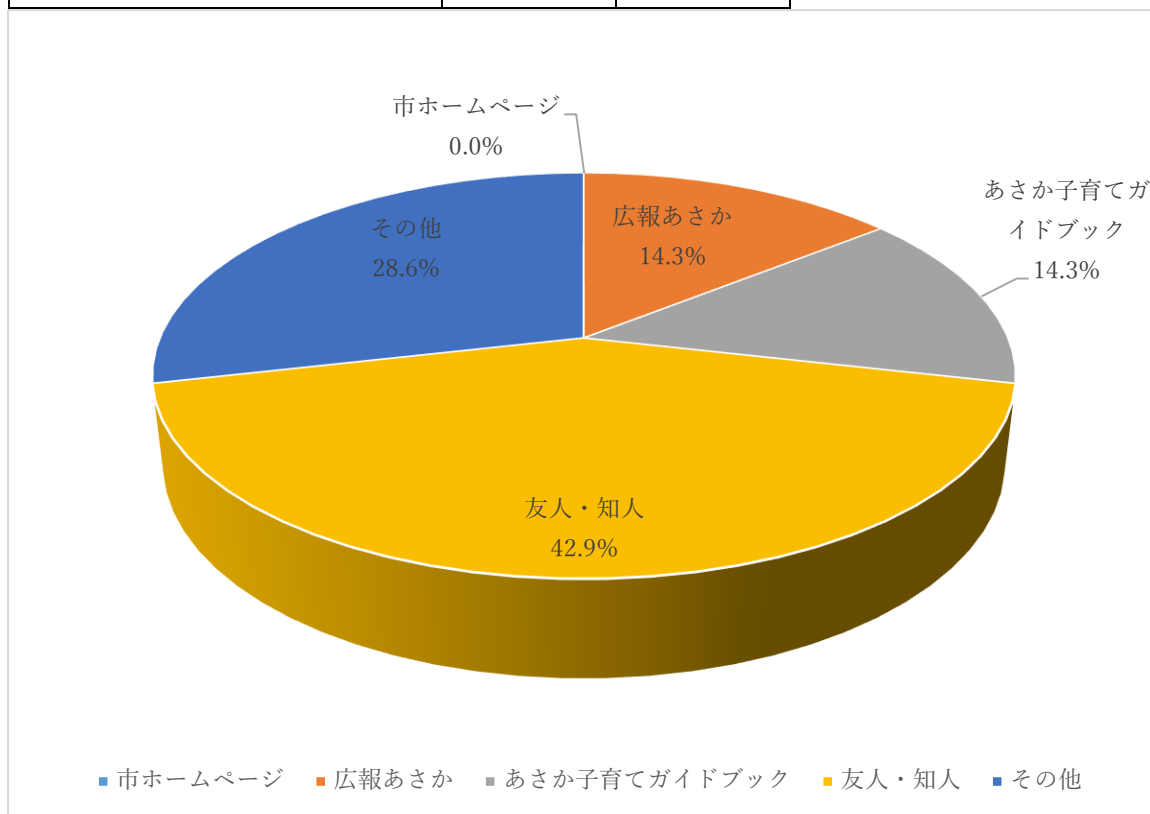


【参考】ときわ（大山保育園内）

Q1 子育て支援センターを知ったきっかけはなんですか（複数回答可）

子育て支援センター知ったきっかけは、「友人・知人」が42.9%と最も多く、次いで「その他」が28.6%であった。

回答	件数	割合
市ホームページ	0	0.0%
広報あさか	1	14.3%
あさか子育てガイドブック	1	14.3%
友人・知人	3	42.9%
その他	2	28.6%
合計	7	100%



Q2 Q1で「その他」を選んだ場合の知ったきっかけ

・家の裏にある ・近所にあった

【参考】ときわ（大山保育園内）

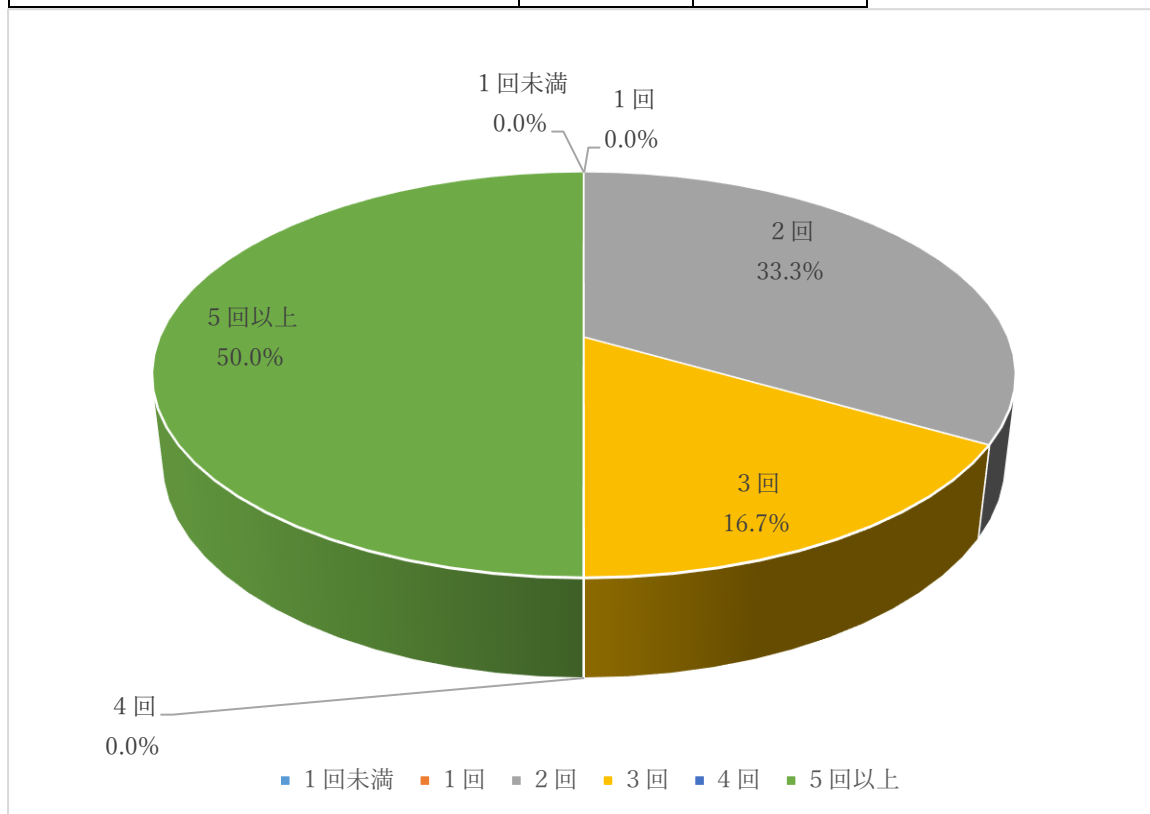
Q3 どの子育て支援センターを利用することが多いですか

省略

Q4 月に何回くらい子育て支援センターを利用しますか

子育て支援センターの頻度については、「5回以上」が50.0%と最も多く、次いで「2回」が33.3%であった。

回答	件数	割合
1回未満	0	0.0%
1回	0	0.0%
2回	2	33.3%
3回	1	16.7%
4回	0	0.0%
5回以上	3	50.0%
合計	6	100%

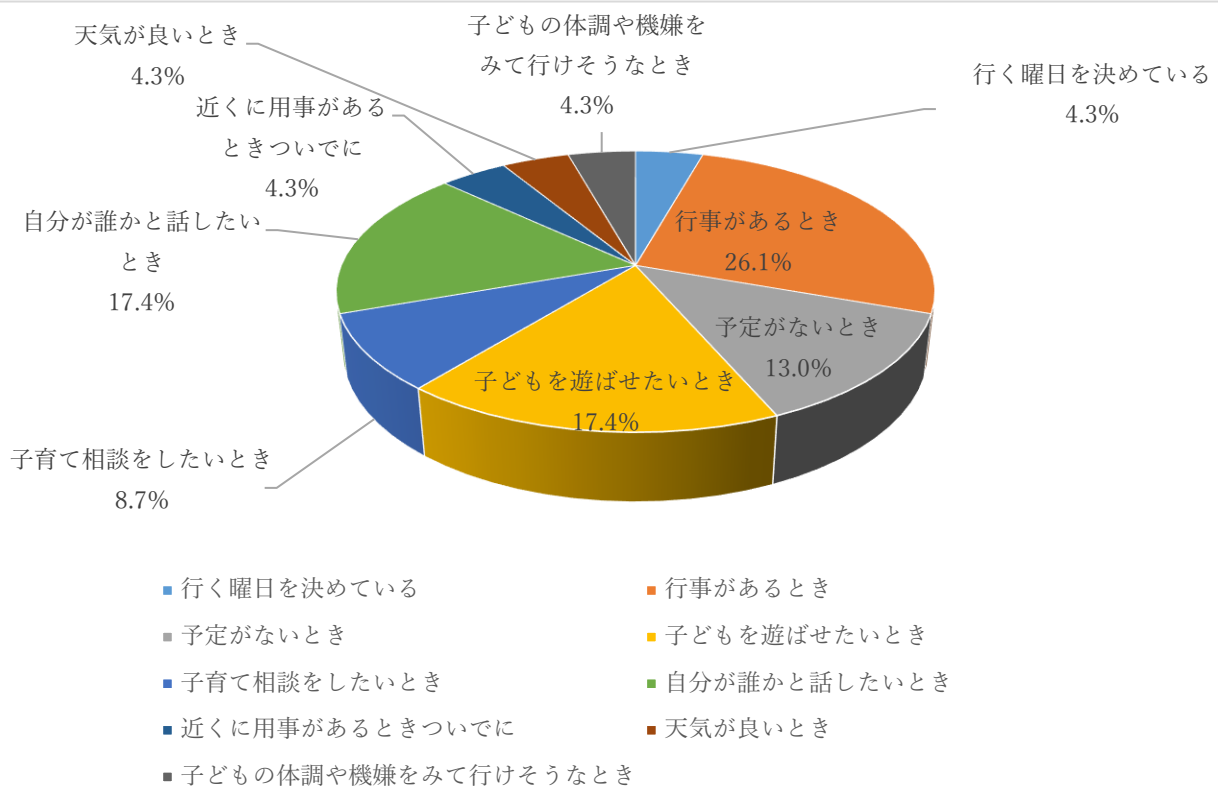


【参考】ときわ（大山保育園内）

Q5 どのような時に子育て支援センターを利用しますか（複数回答可）

子育て支援センターの利用目的については、「行事があるとき」が26.1%と最も多く、次いで「子どもを遊ばせたいとき」が17.4%であった。

回答	件数	割合
行く曜日を決めている	1	4.3%
行事があるとき	6	26.1%
予定がないとき	3	13.0%
子どもを遊ばせたいとき	4	17.4%
子育て相談をしたいとき	2	8.7%
自分が誰かと話したいとき	4	17.4%
近くに用事があるときついでに	1	4.3%
天気の良いとき	1	4.3%
子どもの体調や機嫌をみて行けそうなとき	1	4.3%
合計	23	100%

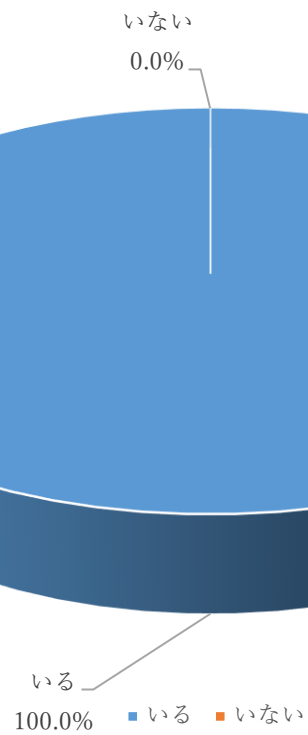


【参考】ときわ（大山保育園内）

Q6 育児に関する相談相手はいますか

育児の相談相手については、「いる」が100.0%であった。

回答	件数	割合
いる	6	100.0%
いない	0	0.0%
合計	6	100%

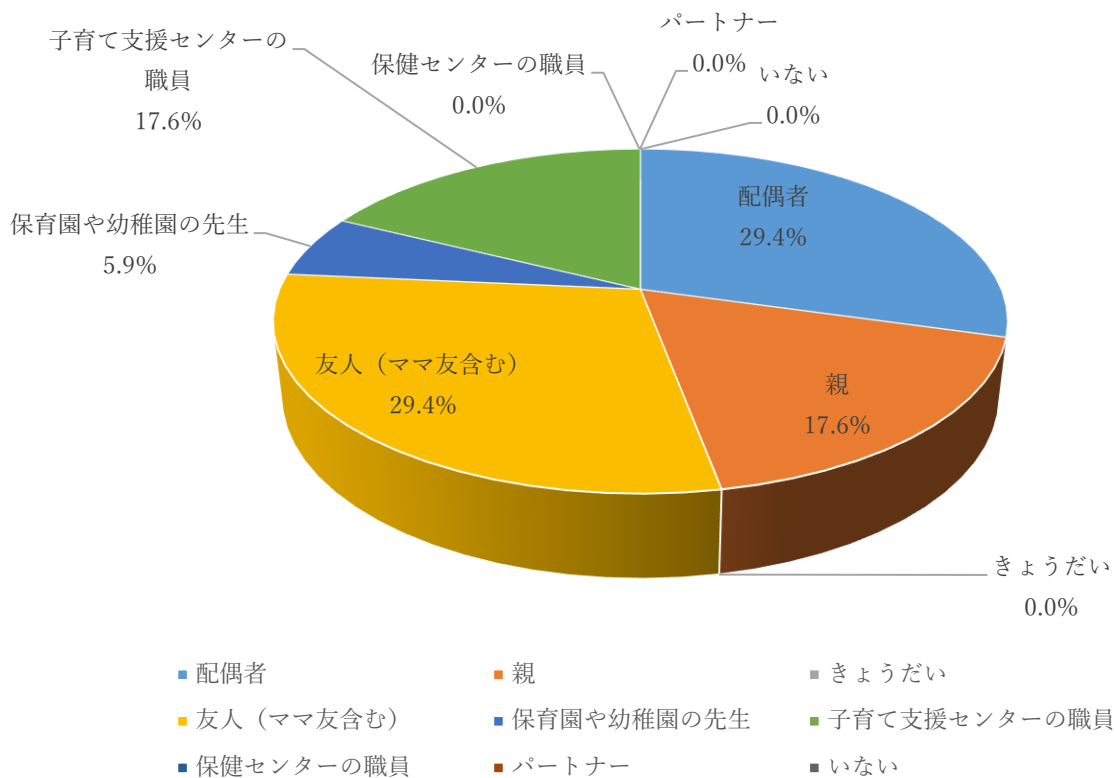


【参考】ときわ（大山保育園内）

Q7 よく相談する相手は誰ですか（複数回答可）

よく相談する相手については、「配偶者」と「友人（ママ友含む）」が29.4%と最も多く、次いで「親」と「子育て支援センターの職員」が17.6%であった。

回答	件数	割合
配偶者	5	29.4%
親	3	17.6%
きょうだい	0	0.0%
友人（ママ友含む）	5	29.4%
保育園や幼稚園の先生	1	5.9%
子育て支援センターの職員	3	17.6%
保健センターの職員	0	0.0%
パートナー	0	0.0%
いない	0	0.0%
合計	17	100%

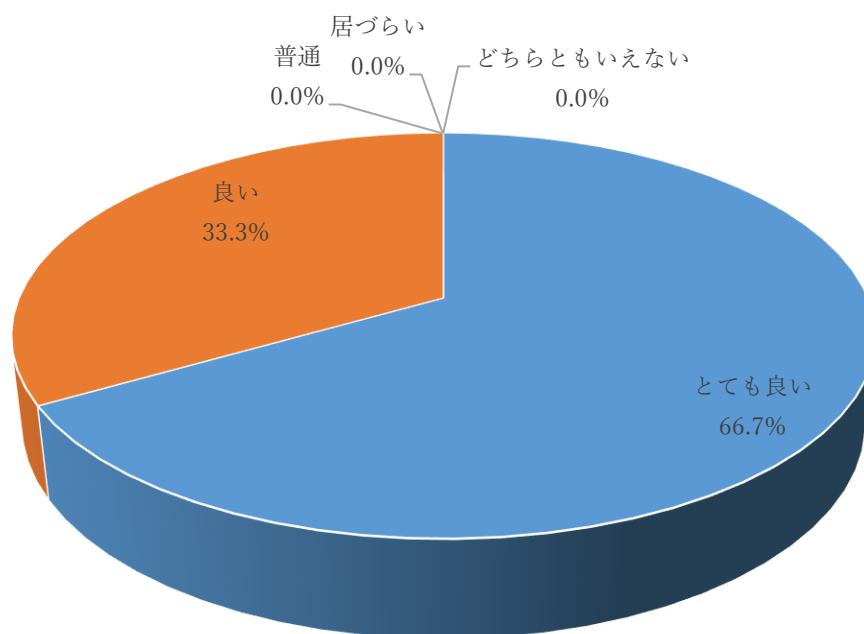


【参考】ときわ（大山保育園内）

Q8 子育て支援センターの居心地は良いですか

子育て支援センターの居心地については、「とても良い」が66.7%と最も多く、次いで「良い」が33.3%であった。

回答	件数	割合
とても良い	4	66.7%
良い	2	33.3%
普通	0	0.0%
居づらい	0	0.0%
どちらともいえない	0	0.0%
合計	6	100%



■ とても良い ■ 良い ■ 普通 ■ 居づらい ■ どちらともいえない