



スマホのホーム画面に「バス予報」を追加する方法 (iPhone/Android)

まずは、QRコードをスキャンして「バス予報」を開いてください。




iPhone の場合

Safari で「バス予報」トップページを開く



1 画面下部にある  ボタンをタップ。



2 メニューが表示されるので
 「ホーム画面に追加」をタップ。

3 タイトル入力画面が表示されるので、
「追加」をタップ

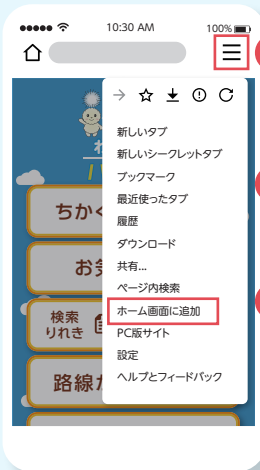



ホーム画面に追加されているか
ご確認ください。



Andoroid の場合

Chrome で「バス予報」トップページを開く



1 画面右上部にある  ボタンをタップ。



2 メニューが表示されるので
「ホーム画面に追加」をタップ。

3 タイトル入力画面が表示されるので、
「追加」をタップ



ホーム画面に追加されているか
ご確認ください。