

# 市の家計簿を公表します

## 令和5年3月31日現在の財政状況


市では毎年2回、市民の皆さんに納めていただいた大切な税金などが、どのように使われているかを知っていただくため、財政状況を公表しています。

今回は、令和5年3月31日現在の財政状況をお知らせします。

※市の予算執行は、4月1日～5月31日が出納整理期間であるため、今回お知らせする金額等は決算額ではありません。決算の概要については、広報あさか10月号に掲載予定です。

詳しい財政状況は、市ホームページをご確認ください。

☎/財政課 ☎463-3179



### 一般会計

#### 収入と支出の状況

- 議会費**…議会の活動のための経費です。
- 総務費**…徴税・戸籍・選挙・統計などのための経費です。
- 民生費**…福祉や保育など、住民の一定水準の生活を確保し、安定した社会生活を保障するための経費です。
- 衛生費**…公害対策やごみ処理など、住民の健康で衛生的な生活環境を保持するための経費です。
- 労働費**…労働者を支援する各種事業のための経費です。
- 農林水産業費**…農業の改良や組合の指導育成、農業施設の管理のための経費です。
- 商工費**…中小企業への融資支援、商工業の振興などのための経費です。
- 土木費**…道路橋りょうの整備・改良、都市計画などのための経費です。
- 消防費**…埼玉県南西部消防局の運営、消防団の活動などのための経費です。
- 教育費**…学校・博物館・公民館・図書館などの施設の設置管理、その他教育や学術文化に関する事務を行うための経費です。
- 公債費**…市が借入れした市債(借金)の元金、利子の償還(返済)費です。
- 諸支出金**…土地開発基金への繰入金など、上記の目的に当てはまらない経費です。

※パーセント表記のものについては、小数点以下第2位を四捨五入しています。  
 ※歳入「その他」は、地方譲与税、法人事業税交付金、財産収入、国有提供施設等所在市町村助成交付金、株式等譲渡所得割交付金、配当割交付金、寄附金、環境性能割交付金、交通安全対策特別交付金、ゴルフ場利用税交付金、利子割交付金の合計です。  
 ※( )内は、収入率または支出率を表しています。

市の一般的な仕事や事業に係る基本的な経費を賄うのが一般会計です。

令和4年度(2022年度)の一般会計当初予算額は、456億2,800万円でしたが、前年度からの繰越事業や補正により、3月末予算現額は、551億7,636万7千円となりました。

収入済額は、予算現額の92.2%にあたる508億6,764万8千円で、支出済額は、86.2%にあたる475億5,237万7千円となっています。

## ■財政調整基金の残高(令和5年3月31日現在)

平成30年度末現在高	令和元年度末現在高	令和2年度末現在高	令和3年度末現在高	令和4年度末現在高
25億7,546万円	25億3,789万3千円	27億9,064万7千円	27億7万4千円	29億6,677万6千円

## ■市民の税負担状況(令和5年3月31日現在の収入済額)

税目	予算現額	収入済額	税目	予算現額	収入済額
市民税	113億5,994万7千円	113億9,752万9千円	市たばこ税	7億7,488万8千円	8億3,044万9千円
固定資産税	94億1,283万5千円	95億6,178万2千円	都市計画税	13億4,627万3千円	13億5,513万2千円
軽自動車税	1億4,244万8千円	1億6,576万5千円	合計	230億3,639万1千円	233億1,065万7千円

人口 14万4,287人 世帯 6万9,447世帯(令和5年3月31日現在)

Ⓐ 1人当たり 16万1,558円(104.3%) ㊦ 1世帯当たり 33万5,661円(103.6%) ※ ( )内は対前年度比

**市民税**



Ⓐ 7万8,992円(105.0%)  
㊦ 16万4,118円(104.2%)

**固定資産税**



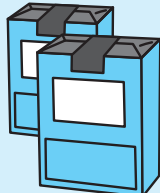
Ⓐ 6万6,269円(103.4%)  
㊦ 13万7,685円(102.7%)

**軽自動車税**




Ⓐ 1,149円(107.1%)  
㊦ 2,387円(106.3%)

**市たばこ税**



Ⓐ 5,756円(106.2%)  
㊦ 1万1,958円(105.4%)

**都市計画税**



Ⓐ 9,392円(103.9%)  
㊦ 1万9,513円(103.2%)

## ■市債の残高(令和5年3月31日現在)

区分	現在高	構成比
総務債	31億1,703万9千円	13.4%
民生債	9億6,390万7千円	4.2%
衛生債	6億738万7千円	2.6%
商工債	9,412万円	0.4%
土木債	39億1,072万2千円	16.8%
消防債	9,206万7千円	0.4%

区分	現在高	構成比
教育債	54億8,010万8千円	23.6%
諸支出金債	3,728万4千円	0.2%
減収補てん債	1億4,470万7千円	0.6%
減税補てん債	1億5,221万円	0.7%
臨時財政対策債	86億904万4千円	37.1%
合計	232億859万5千円	100.0%

<b>国民健康保険</b>	予算現額 114億2,550万7千円 収入済額 105億4,655万9千円(92.3%) 支出済額 104億6,370万9千円(91.6%)
<b>介護保険</b>	予算現額 84億8,068万6千円 収入済額 85億2,895万3千円(100.6%) 支出済額 75億3,165万8千円(88.8%)
<b>後期高齢者医療</b>	予算現額 15億8,752万8千円 収入済額 15億2,136万円(95.8%) 支出済額 14億415万4千円(88.4%)

※ ( )内は、収入率または支出率を表しています。

## 特別会計

### 収入と支出の状況

特別会計は、特別に決めた目的や利便のために、一般会計から区別して経理される会計です。

令和4年度(2022年度)の3つの特別会計の予算現額は合計で、214億9,372万1千円で、収入済額は、予算現額の95.8%にあたる205億9,687万2千円で、支出済額は、90.3%にあたる193億9,952万1千円となっています。