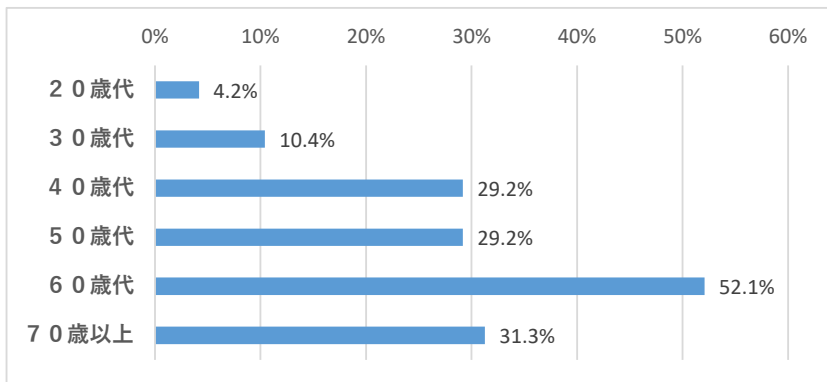


### 問1 会員の主な年齢層 (n=48)

20歳代	2	4.2%
30歳代	5	10.4%
40歳代	14	29.2%
50歳代	14	29.2%
60歳代	25	52.1%
70歳以上	15	31.3%
無回答	1	2.1%

※回答47団体（無回答1 複数回答有）

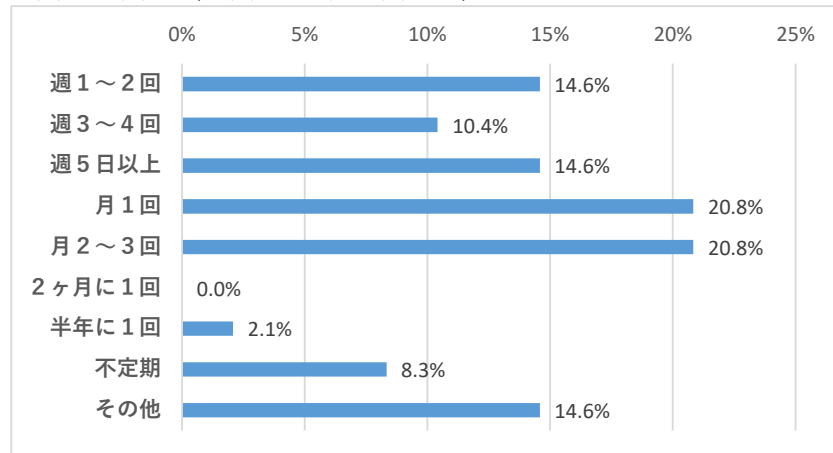


会員の主な年齢層については、「60歳代」が最も多く、次いで「70歳以上」、「50歳代」と「40歳代」であった。

### 問2 活動頻度 (n=48)

週1～2回	7	14.6%
週3～4回	5	10.4%
週5日以上	7	14.6%
月1回	10	20.8%
月2～3回	10	20.8%
2ヶ月に1回	0	0.0%
半年に1回	1	2.1%
不定期	4	8.3%
その他	7	14.6%
無回答	1	2.1%

※回答47団体（無回答1 複数回答有）

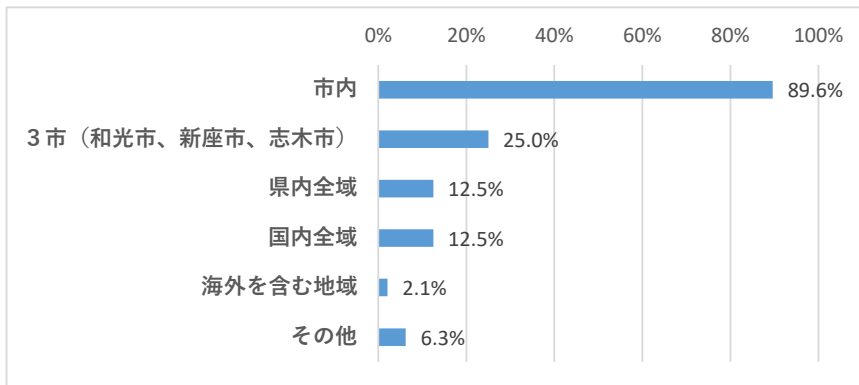


活動頻度については、「月1回」と「月2～3回」が最も多く、次いで、「週1～2回」と「週5日以上」であった。

**問3 活動地域**（あてはまるものすべてに○。また、主要な活動地域1つに◎をつけてください）（n = 48）

活動地域（複数回答有）			主要な地域
市内	43	89.6%	24
3市（和光市、新座市、志木市）	12	25.0%	1
県内全域	6	12.5%	
国内全域	6	12.5%	
海外を含む地域	1	2.1%	1
その他	3	6.3%	
無回答	-	-	22

※回答48団体（主要な地域欄のみ無回答22）

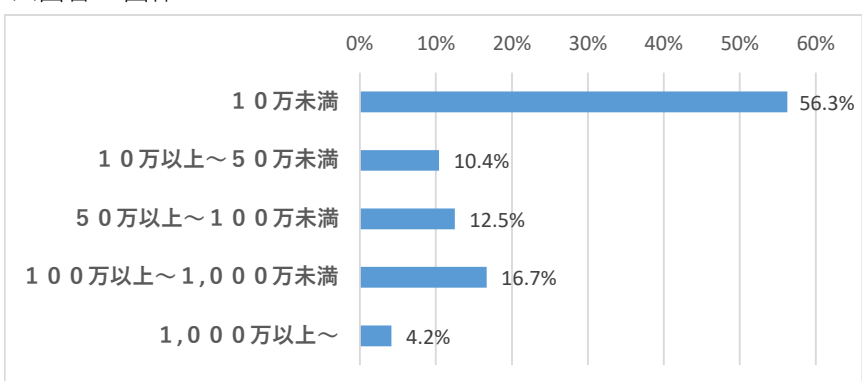


活動地域については、「市内」で活動している団体が最も多かったが、次いで「3市（和光市、新座市、志木市）」（12団体）となっており、「県内全域」などの市域を超えた活動をされている団体もあった。

**問4 活動予算規模**（n = 48）

10万未満	27	56.3%
10万以上～50万未満	5	10.4%
50万以上～100万未満	6	12.5%
100万以上～1,000万未満	8	16.7%
1,000万以上～	2	4.2%

※回答48団体



活動予算規模については、約半数の団体が「10万未満」と回答した。一方で「1,000万以上～」と回答した団体は2団体あったが、ともにNPO法人であった。