

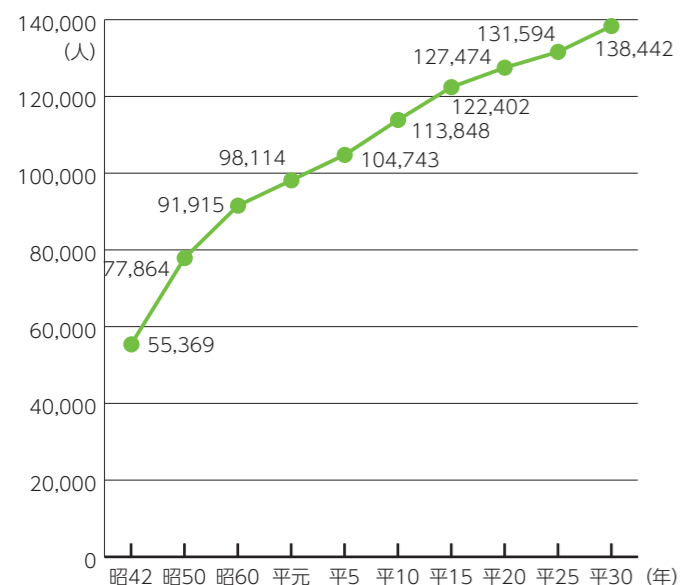
データで知りたい 朝霞市

総人口 **138,442人**
世帯数 **63,967世帯**

平成30年1月1日現在(外国人を含む)

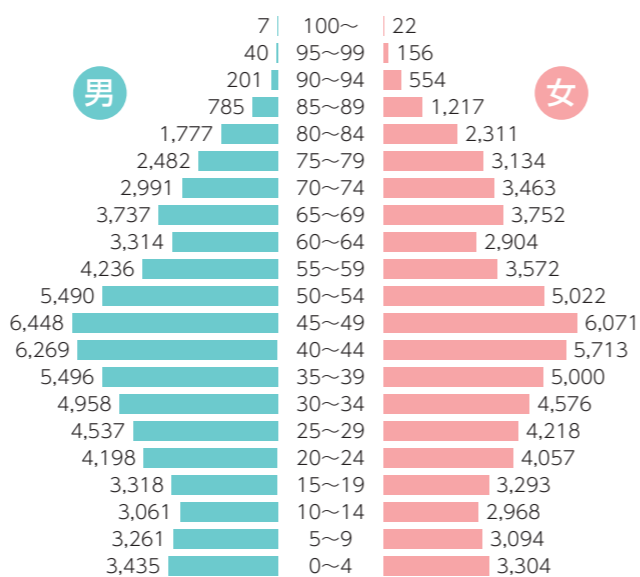
人口推移

(各年1月1日現在。昭和47年以降は外国人を含む)




人口ピラミッド

(平成30年1月1日現在)

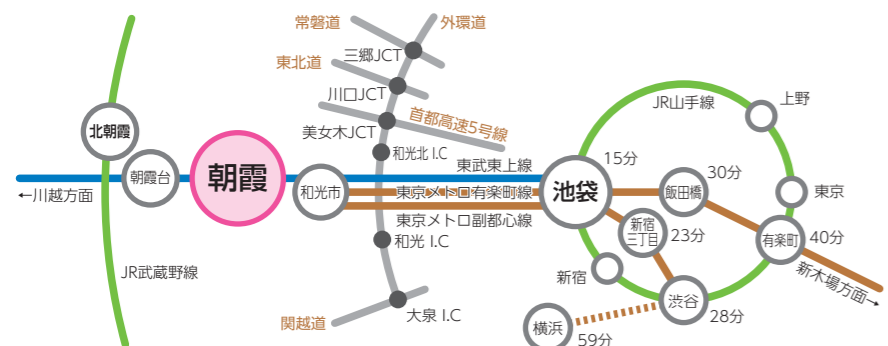


朝霞市の一日

(平成30年1月1日現在)



朝霞市の交通



鉄道乗車人数 平成28年度(1日平均)

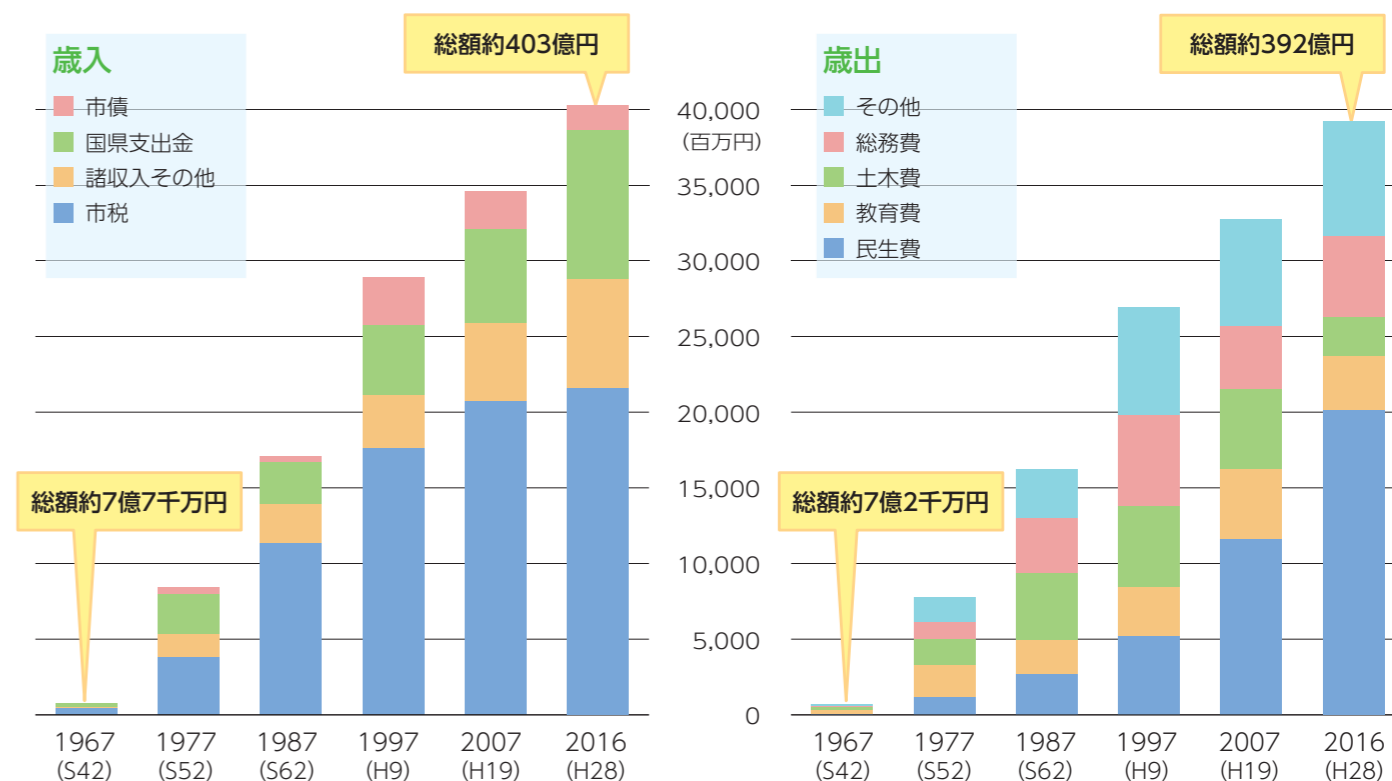
朝霞駅	33,517人
朝霞台駅	80,423人
北朝霞駅	70,145人

教育に関わる数字



朝霞市の数字をもっと知りたい方は、市ホームページの統計あさか (<http://www.city.asaka.lg.jp/life/4/30/333/>) をご覧ください。

朝霞市の財政 一般会計歳入歳出決算額の推移



市民1人当たりに使われる市のお金

総額 28万5,534円

平成28年度の、朝霞市の一般会計歳出決算額は、391億9,548万7,917円ですから、これを市民1人当たりにお金に換算すると、28万5,534円になります。その内容は、次のようになります。

用途	金額	割合
道路舗装や改修のために	18,651円	6.5%
市民福祉のために	146,436円	51.3%
教育のために	25,908円	9.1%
ごみ処理や市民の健康を守るために	20,240円	7.1%
消防活動に	9,484円	3.3%
商工・農業の振興のために	2,174円	0.8%
議会運営・市民サービスなどに	62,641円	21.9%

※平成29年3月31日現在の人口137,271人を基に算出しています。また、円単位未満は四捨五入しています。

市民1人当たりが負担する税金

総額 15万7,606円

市民1人当たりが負担する市税は、市民税・固定資産税など合計15万7,606円で、市が皆さんのために使うお金との差額は、国や県からの補助金や、借入金(市債)などの財源で賄われます。

税種	金額	割合
市民税	76,896円	48.8%
固定資産税	64,479円	40.9%
軽自動車税	859円	0.5%
市たばこ税	6,147円	3.9%
都市計画税	9,225円	5.9%