

市の家計簿を公表します

平成23年3月31日現在の財政状況

市では毎年2回、市民の皆さんに納めていただいた税金などが、どのように使われているかを知っていただくため、財政状況を公表しています。

今回は、平成23年3月31日現在の財政状況をお知らせします。

問／財政課 内2323 ☎463-3179

収入		支出	
予算現額 356億 359万2千円		予算現額 356億 359万2千円	
収入済額 332億6,323万5千円 (93.4%・91.5%)		支出済額 327億2,275万2千円 (91.9%・93.1%)	
197億 356万4千円	歳入	150億6,998万9千円	歳出
197億6,006万3千円 (100.3%・96.1%)	市税	144億8,300万1千円 (96.1%・120.9%)	民生費
51億 104万円	国庫支出金	52億5,643万円	教育費
47億9,176万1千円 (93.9%・92.1%)		45億4,571万円 (86.5%・63.6%)	
25億2,906万7千円	市債	43億4,188万5千円	総務費
13億3,449万6千円 (52.8%・39.6%)		39億8,224万4千円 (91.7%・95.0%)	
17億3,332万7千円	県支出金	30億1,272万4千円	衛生費
14億7,362万2千円 (85.0%・128.6%)		23億6,309万1千円 (78.4%・105.5%)	
13億6,009万1千円	繰越金	30億1,231万4千円	土木費
13億6,009万1千円 (100.0%・76.7%)		25億2,887万6千円 (84.0%・86.5%)	
12億3,802万5千円	諸収入	29億9,507万1千円	公債費
9億5,500万1千円 (77.1%・97.9%)		29億9,197万5千円 (99.9%・104.1%)	
8億9,000万円	地方消費税交付金	12億8,592万4千円	消防費
9億9,297万7千円 (111.6%・99.8%)		12億5,707万3千円 (97.8%・100.9%)	
8億4,894万9千円	繰入金	2億6,111万円	議会費
4億444万5千円 (47.6%・267.7%)		2億5,038万4千円 (95.9%・90.7%)	
7億2,578万5千円	使用料及び手数料	2億3,484万7千円	商工費
7億2,956万3千円 (100.5%・100.2%)		2億2,103万7千円 (94.1%・10.3%)	
4億9,915万1千円	分担金及び負担金	9,386万1千円	農林水産業費
4億6,494万9千円 (93.1%・99.1%)		7,039万6千円 (75.0%・106.6%)	
2億4,351万円	地方特例交付金	2,714万6千円	労働費
2億4,351万円 (100.0%・91.1%)		2,698万2千円 (99.4%・100.7%)	
2億2,000万円	地方譲与税	798万3千円	諸支出金
2億2,980万8千円 (104.5%・98.2%)		198万3千円 (24.8%・61.3%)	
5億1,108万3千円	その他	430万8千円	予備費
5億2,294万9千円 (102.3%・107.9%)		(- -)	

一般会計

収入と支出の状況

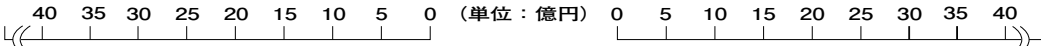
市の一般的な仕事や事業に係る基本的な経費を賄うのが一般会計です。

平成22年度の一般会計当初予算額は、343億2千万円でしたが、その後、補正増などにより3月末予算現額は、356億359万2千円となりました。

収入済額は、予算現額の93.4%にあたる332億6千323万5千円、支出済額は、91.9%にあたる327億2千275万2千円となっています。

※歳入「その他」は、利子割交付金、配当割交付金、株式等譲渡所得割交付金、ゴルフ場利用税交付金、自動車取得税交付金、国有提供施設等所在市町村助成交付金、地方交付税、交通安全対策特別交付金、財産収入、寄附金の合計です。

※()内は、[収入率または支出率]・[収入済額または支出済額の対前年度比]を表しています。



※パーセント表記のものについては、小数点以下第2位を四捨五入しています。


- 民生費**…福祉など、住民の一定水準の生活を確保し、安定した社会生活を保障するために支出される経費です。
- 教育費**…学校・図書館・公民館・博物館等の施設の設置管理、その他教育や学術文化に関する事務を行うための経費です。
- 総務費**…戸籍・統計・徴税・選挙等の経費です。
- 衛生費**…ごみ処理や公害対策など、住民の健康で衛生的な生活環境を保持するための経費です。
- 土木費**…道路橋りょうの整備・改良、都市計画等に要する経費です。
- 公債費**…市が借り入れた市債（借金）の元金、利子の償還費です。
- 消防費**…災害から地域住民の生命と財産を守るために必要な消防設備等の整備を行うための経費です。
- 議会費**…議会の活動に要する経費です。
- 商工費**…中小企業への融資支援、商工業の振興等のための経費です。
- 農林水産業費**…農業の改良や組合の指導育成、農業施設の管理のための経費です。
- 労働費**…労働者を支援するための各種事業に要する経費です。

■市民の税負担状況（平成23年3月31日現在の収入済額）

税目	予算現額	収入済額	税目	予算現額	収入済額
市民税	93億9,023万7千円	93億5,055万5千円	市たばこ税	6億1,900万円	6億6,172万3千円
固定資産税	84億4,120万5千円	84億8,496万6千円	都市計画税	11億7,533万1千円	11億8,407万5千円
軽自動車税	7,779万1千円	7,874万4千円	合計	197億 356万4千円	197億6,006万3千円


人口 130,764人 世帯 59,144世帯（平成23年3月31日現在）

① 1人あたり 151,112円（95.3%） ② 1世帯あたり 334,100円（95.2%） ※（ ）内は対前年度比




市民税

① 71,507円（90.6%）
② 158,098円（90.4%）




固定資産税

① 64,888円（99.8%）
② 143,463円（99.7%）



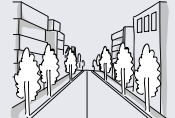
軽自動車税

① 602円（101.3%）
② 1,331円（101.1%）



市たばこ税

① 5,060円（103.0%）
② 11,188円（102.9%）



都市計画税

① 9,055円（99.9%）
② 20,020円（99.7%）



■市債の状況（平成23年3月31日現在）

	現在高	構成比		現在高	構成比
総務債	12億8,245万7千円	4.0%	教育債	81億 980万3千円	25.0%
民生債	22億 472万5千円	6.8%	諸支出金債	1億 625万円	0.3%
衛生債	4億9,549万6千円	1.5%	減税補てん債	30億6,505万5千円	9.4%
商工債	2億4,650万5千円	0.8%	臨時税収補てん債	2億2,652万3千円	0.7%
土木債	48億6,052万3千円	15.0%	臨時財政対策債	116億2,795万8千円	35.9%
消防債	1億9,575万6千円	0.6%	合計	324億2,105万1千円	100.0%

国民健康保険	予算現額	107億1,828万3千円
	収入済額	104億5,365万6千円（97.5%・98.8%）
	支出済額	103億7,633万9千円（96.8%・99.4%）
下水道事業	予算現額	20億4,777万9千円
	収入済額	18億2,627万2千円（89.2%・128.2%）
	支出済額	13億8,139万2千円（67.5%・98.6%）
老人保健	予算現額	1,429万5千円
	収入済額	1,569万円（109.8%・22.5%）
	支出済額	1,249万2千円（87.4%・21.9%）
介護保険	予算現額	46億5,458万7千円
	収入済額	42億5,424万3千円（91.4%・110.5%）
	支出済額	38億7,143万9千円（83.2%・110.4%）
後期高齢者医療	予算現額	8億5,691万1千円
	収入済額	8億2,401万円（96.2%・99.0%）
	支出済額	7億7,516万4千円（90.5%・115.6%）

※（ ）内は、[収入率または支出率]・[収入済額または支出済額の対前年度比]を表しています。

特別会計は、特別に決めた目的や利便のために、一般会計から区別して経理される会計です。

特別会計

収入と支出の状況

平成22年度の5つの特別会計当初予算額は合計で、175億7千156万9千円で、その後、補正増などにより3月末予算現額は、182億9千185万5千円となりました。

収入済額は、予算現額の95.0%にあたる173億7千387万1千円で、支出済額は、89.7%にあたる164億1千682万6千円となっています。