

# 市の家計簿を公表します

## 平成22年3月31日現在の財政状況

市では毎年2回、市民の皆さんに納めていただいた税金などが、どのように使われているかを知っていただくため、財政状況を公表しています。

今回は、平成22年3月31日現在の財政状況をお知らせします。

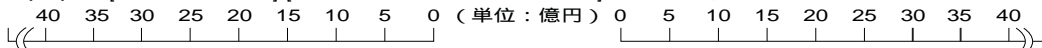
問／財政課 内2323 ☎463-3179

予算現額 386億3,073万7千円 収入済額 363億6,527万2千円 (94.1%・113.2%)		歳入	歳出	予算現額 386億3,073万7千円 支出済額 351億3,516万5千円 (91.0%・110.3%)	
206億3,633万円 205億6,961万1千円(99.7%・98.9%)		市税	民生費	125億2,889万9千円 119億8,296万円(95.6%・107.4%)	
63億476万1千円 52億79万4千円(82.5%・196.4%)		国庫支出金	教育費	84億1,835万6千円 71億5,193万9千円(85.0%・107.6%)	
42億2,473万1千円 33億7,103万1千円(79.8%・286.0%)		市債	総務費	45億4,972万2千円 41億9,131万3千円(92.1%・105.9%)	
17億7,292万5千円 17億7,292万5千円(100.0%・96.0%)		繰越金	土木費	35億6,703万3千円 29億2,352万6千円(82.0%・91.8%)	
13億2,339万6千円 11億4,624万9千円(86.6%・101.3%)		県支出金	公債費	28億7,885万6千円 28億7,422万6千円(99.8%・101.9%)	
10億4,200万円 9億9,468万6千円(95.5%・106.7%)		地方消費税交付金	衛生費	27億2,009万8千円 22億4,052万7千円(82.4%・98.3%)	
9億3,189万5千円 9億7,560万4千円(104.7%・95.1%)		諸収入	商工費	22億3,283万8千円 21億5,295万円(96.4%・1,107.8%)	
7億2,982万円 7億2,830万9千円(99.8%・97.9%)		使用料及び手数料	消防費	13億1,227万9千円 12億4,563万5千円(94.9%・98.2%)	
4億8,529万5千円 4億6,895万4千円(96.6%・104.2%)		分担金及び負担金	議会費	2億8,632万4千円 2億7,602万円(96.4%・109.4%)	
2億6,728万8千円 2億6,728万8千円(100.0%・90.6%)		地方特別交付金	農林水産業費	8,113万3千円 6,605万円(81.4%・98.0%)	
2億3,300万円 2億3,401万2千円(100.4%・134.0%)		地方譲与税	労働費	2,700万8千円 2,678万2千円(99.2%・92.2%)	
1億6,400万円 7,202万円(43.9%・81.2%)		利子割交付金	予備費	1,895万4千円 ( - - - )	
5億1,529万6千円 5億6,378万9千円(109.4%・69.4%)		その他	諸支出金	923万7千円 323万7千円(35.0%・55.2%)	

### 一般会計 収入と支出の状況

市の一般的な仕事や事業に係る基本的な経費を賄うのが一般会計です。  
平成21年度の一般会計当初予算額は、353億7千万円でしたが、その後、補正増などにより3月末予算現額は、386億3千万7千円となりました。  
収入済額は、予算現額の94.1%にあたる363億6千527万5千円、支出済額は、91.0%にあたる351億3千516万5千円となっています。

歳入の「その他」は、繰入金、配当割交付金、自動車取得税交付金、国有提供施設等所在市町村助成交付金、交通安全対策特別交付金、ゴルフ場利用税交付金、地方交付税、株式等譲渡所得割交付金、財産収入、寄附金の合計です。  
( )内は、「[収入率または支出率]・[収入済額または支出済額の対前年度比]」を表しています。



※パーセント表記のものについては、小数点以下第2位を四捨五入しています。

- 民生費**…福祉など、住民の一定水準の生活を確保し、安定した社会生活を保障するために支出される経費です。
- 教育費**…学校、図書館、公民館、博物館等の施設の設置管理、その他教育や学術文化に関する事務を行うための経費です。
- 総務費**…戸籍・統計・徴税・選挙等の経費です。
- 土木費**…道路橋りょうの整備・改良、都市計画等に要する経費です。
- 公債費**…市が借り入れた市債(借金)の元金、利子の償還費です。

- 衛生費**…ごみ処理や公害対策など、住民の健康で衛生的な生活環境を保持するための経費です。
- 商工費**…中小企業への融資支援、商工業の振興等のための経費です。
- 消防費**…災害から地域住民の生命と財産を守るために必要な消防設備等の整備を行うための経費です。
- 議会費**…議会の活動に要する経費です。
- 農林水産業費**…農業の改良や組合の指導育成、農業施設の管理のための経費です。
- 労働費**…労働者を支援するための各種事業に要する経費です。


## ■市民の税負担状況（平成22年3月31日現在の収入済額）

税目	予算現額	収入済額	税目	予算現額	収入済額
市民税	103億2,554万5千円	102億4,505万8千円	市たばこ税	6億3,800万円	6億3,729万4千円
固定資産税	84億2,184万7千円	84億3,366万5千円	都市計画税	11億7,532万2千円	11億7,648万6千円
軽自動車税	7,561万6千円	7,710万8千円	合計	206億3,633万円	205億6,961万1千円

人口 129,769人 世帯 58,590世帯（平成22年3月31日現在）


① 1人あたり 158,509円（97.9%） ② 1世帯あたり351,077円（97.7%）

※（ ）内は対前年度比



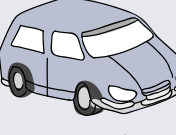
**市民税**

① 78,948円（95.9%）  
② 174,860円（95.7%）




**固定資産税**

① 64,990円（100.4%）  
② 143,944円（100.2%）




**軽自動車税**

① 594円（102.9%）  
② 1,316円（102.8%）



**市たばこ税**

① 4,911円（95.0%）  
② 10,877円（94.8%）



**都市計画税**

① 9,066円（100.0%）  
② 20,080円（99.8%）



## ■市債の状況（平成22年3月31日現在）

	現在高	構成比
総務債	13億1,155万9千円	4.0%
民生債	23億8,882万7千円	7.3%
衛生債	5億7,573万2千円	1.8%
商工債	2億9,510万7千円	0.9%
土木債	53億1,446万9千円	16.2%
消防債	2億1,064万8千円	0.7%
教育債	80億1,223万2千円	24.5%

	現在高	構成比
諸支出金債	1億1,129万7千円	0.3%
減収補てん債	100万円	0.0%
減税補てん債	35億986万円	10.7%
臨時税収補てん債	2億5,638万5千円	0.8%
臨時財政対策債	107億3,276万7千円	32.8%
合計	327億1,988万3千円	100.0%

<b>国民健康保険</b>	予算現額 110億3,886万5千円 収入済額 105億8,026万7千円（95.8%・105.2%） 支出済額 104億3,659万7千円（94.5%・105.9%）
<b>下水道事業</b>	予算現額 16億3,695万1千円 収入済額 14億2,435万2千円（87.0%・92.2%） 支出済額 14億 130万2千円（85.6%・95.4%）
<b>老人保健</b>	予算現額 6,929万4千円 収入済額 6,960万2千円（100.4%・8.4%） 支出済額 5,715万1千円（82.5%・7.4%）
<b>介護保険</b>	予算現額 41億1,882万6千円 収入済額 38億5,060万円（93.5%・103.1%） 支出済額 35億 772万円（85.2%・106.7%）
<b>後期高齢者医療</b>	予算現額 8億3,192万4千円 収入済額 8億3,265万2千円（100.1%・113.4%） 支出済額 6億7,083万8千円（80.6%・101.3%）

※（ ）内は、[収入率または支出率]・[収入済額または支出済額の対前年度比] を表しています。

特別会計は、特別に決めた目的や利便のために、一般会計から区別して経理される会計です。

## 特別会計

### 収入と支出の状況

平成21年度の5つの特別会計当初予算額は合計で、171億8千355万4千円で、その後、補正増などにより3月末予算現額は、176億9千586万円となりました。

収入済額は、予算現額の94・7割にあたる167億5千747万3千円で、支出済額は、90・8割にあたる160億7千360万8千円となっています。