

市の家計簿を公表します

平成28年9月30日現在の財政状況

市では毎年2回、市民の皆さんに納めていただいた税金などが、どのように使われているかを知っていただくため、財政状況を公表しています。

今回は、平成28年9月30日現在の財政状況をお知らせします。

問／財政課 ☎463-3172

| 予算現額 | 401億 9,388万 1千円 | 収入済額 | 190億 4,088万 8千円 (47.4%・101.0%) | 歳入 | 歳出 | 予算現額 | 401億 9,388万 1千円 | 支出済額 | 172億 611万 6千円 (42.8%・103.9%) |
|----------------|--------------------------------|-----------------|-----------------------------------|----------------|------------------------------|------|-----------------|------|---------------------------------|
| 212億 670万 1千円 | 117億 1,977万 4千円 (55.3%・102.8%) | 市 税 | 民生費 | 201億 3,297万円 | 91億 4,740万円 (45.4%・109.7%) | | | | |
| 73億 2,745万 5千円 | 28億 7,194万 6千円 (39.2%・91.3%) | 国 庫 支 出 金 | 総 務 費 | 55億 7,132万 1千円 | 20億 1,647万 7千円 (36.2%・98.7%) | | | | |
| 23億 4,217万 2千円 | 5億 1,952万 1千円 (22.2%・114.0%) | 県 支 出 金 | 教 育 費 | 37億 2,243万円 | 14億 6,355万 5千円 (39.3%・99.2%) | | | | |
| 20億 7,609万円 | (- . -) | 市 債 | 公 債 費 | 29億 9,336万円 | 14億 6,696万円 (49.0%・100.7%) | | | | |
| 19億 8,500万円 | 10億 3,530万 3千円 (52.2%・87.1%) | 地 方 消 費 税 交 付 金 | 衛 生 費 | 29億 5,847万 8千円 | 10億 1,309万円 (34.2%・109.3%) | | | | |
| 13億 320万 4千円 | 5億 1,190万円 (39.3%・114.7%) | 諸 収 入 | 土 木 費 | 28億 6,016万 7千円 | 10億 3,564万 5千円 (36.2%・93.1%) | | | | |
| 10億 7,422万 1千円 | 10億 7,422万 2千円 (100.0%・113.4%) | 繰 越 金 | 消 防 費 | 13億 439万 9千円 | 7億 3,714万 6千円 (56.5%・98.4%) | | | | |
| 8億 8,571万 9千円 | 3億 5,802万円 (40.4%・99.6%) | 分 担 金 及 び 負 担 金 | 議 会 費 | 2億 8,816万 3千円 | 1億 4,808万 4千円 (51.4%・99.5%) | | | | |
| 7億 4,600万 1千円 | 3億 9,783万 4千円 (53.3%・101.2%) | 使 用 料 及 び 手 数 料 | 商 工 費 | 2億 4,050万 2千円 | 1億 4,939万円 (62.1%・54.2%) | | | | |
| 4億 3,787万 4千円 | 2億 2,595万 4千円 (51.6%・94.9%) | 地 方 交 付 税 | 農 林 水 産 業 費 | 7,093万 6千円 | 2,792万 9千円 (39.4%・97.0%) | | | | |
| 1億 9,900万円 | 5,994万円 (30.1%・102.5%) | 地 方 譲 与 税 | 諸 支 出 金 | 601万 3千円 | (- . -) | | | | |
| 1億 4,300万円 | 2,359万円 (16.5%・94.2%) | 配 当 割 交 付 金 | 労 働 費 | 145万 4千円 | 44万円 (30.3%・98.0%) | | | | |
| 4億 6,744万 4千円 | 2億 4,288万 4千円 (52.0%・125.3%) | そ の 他 | 予 備 費 | 4,368万 8千円 | (- . -) | | | | |

一般会計

収入と支出の状況

市の一般的な仕事や事業に係る基本的な経費を賄うのが一般会計です。

平成28年度の一般会計当初予算額は、382億5千万円ですが、前年度からの繰越事業や補正により、9月末予算額は、42・8割にあたる172億611万6千円となっています。

収入済額は、予算現額の額は、401億9千388万1千円となりました。

収入済額は、予算現額の47・4割にあたる190億4千88万8千円で、支出済額は、88万8千円です。

※歳入「その他」は、地方特例交付金、国有提供施設等所在市町村助成交付金、自動車取得税交付金、財産収入、株式等譲渡所得割交付金、利子割交付金、繰入金、交通安全対策特別交付金、寄附金の合計です。

※()内は、[収入率または支出率]・[収入済額または支出済額の対前年度比]を表しています。

※パーセント表記のものについては、小数点以下第2位を四捨五入しています。

民生費…福祉など、住民の一定水準の生活を確保し、安定した社会生活を保障するために支出される経費です。

総務費…戸籍・統計・徴税・選挙等の経費です。

教育費…学校・図書館・公民館・博物館等の施設の設置管理、その他教育や学術文化に関する事務を行うための経費です。

公債費…市が借り入れした市債（借金）の元金、利子の償還費です。

衛生費…ごみ処理や公害対策など、住民の健康で衛生的な生活環境を保持するための経費です。

土木費…道路橋りょうの整備・改良、都市計画等に要する経費です。

消防費…災害から地域住民の生命と財産を守るために必要な消防設備等の整備を行うための経費です。

議会費…議会の活動に要する経費です。

商工費…中小企業への融資支援、商工業の振興等のための経費です。

農林水産業費…農業の改良や組合の指導育成、農業施設の管理のための経費です。

労働費…労働者を支援するための各種事業に要する経費です。

■財政調整基金の残高(平成28年9月30日現在)

| 平成24年度末現在高 | 平成25年度末現在高 | 平成26年度末現在高 | 平成27年度末現在高 | 平成28年度末現在高(見込み) |
|-------------|-------------|-------------|--------------|-----------------|
| 7億5,222万6千円 | 4億5,185万7千円 | 8億3,123万8千円 | 15億4,343万6千円 | 20億4,105万4千円 |

■市民の税負担状況(平成28年9月30日現在の収入済額)

| 税目 | 予算現額 | 収入済額 | 税目 | 予算現額 | 収入済額 |
|-------|---------------|--------------|-------|--------------|---------------|
| 市民税 | 102億9,047万4千円 | 48億9,294万4千円 | 市たばこ税 | 8億400万円 | 4億3,516万4千円 |
| 固定資産税 | 87億3,834万2千円 | 55億1,253万3千円 | 都市計画税 | 12億5,959万6千円 | 7億6,562万3千円 |
| 軽自動車税 | 1億1,428万9千円 | 1億1,351万円 | 合計 | 212億670万1千円 | 117億1,977万4千円 |

人口 136,638人 世帯 62,594世帯 (平成28年9月30日現在)

Ⓐ 1人当たり 85,772円 (102.0%) ㊦ 1世帯当たり 187,235円 (101.2%)

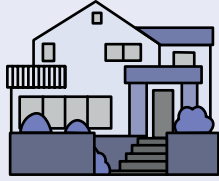
※ () 内は対前年度比

市民税




Ⓐ 35,809円(102.6%)
㊦ 78,170円(101.8%)

固定資産税



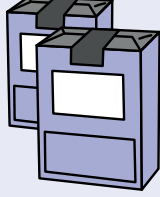
Ⓐ 40,344円(101.1%)
㊦ 88,068円(100.3%)

軽自動車税




Ⓐ 831円(124.0%)
㊦ 1,813円(122.9%)

市たばこ税



Ⓐ 3,185円(100.6%)
㊦ 6,952円(99.8%)

都市計画税



Ⓐ 5,603円(102.7%)
㊦ 12,232円(101.9%)

■市債の残高(平成28年9月30日現在)

| 区分 | 現在高 | 構成比 | 区分 | 現在高 | 構成比 |
|-----|--------------|-------|----------|---------------|--------|
| 総務債 | 13億8,265万7千円 | 4.9% | 諸支出金債 | 7,664万9千円 | 0.3% |
| 民生債 | 16億152万9千円 | 5.6% | 減収補てん債 | 9,964万円 | 0.3% |
| 衛生債 | 1億9,143万5千円 | 0.7% | 減税補てん債 | 10億4,001万1千円 | 3.7% |
| 商工債 | 6,557万3千円 | 0.2% | 臨時税収補てん債 | 5,123万2千円 | 0.2% |
| 土木債 | 36億1,904万1千円 | 12.8% | 臨時財政対策債 | 132億5,470万2千円 | 46.9% |
| 消防債 | 1億3,518万円 | 0.5% | 合計 | 282億6,926万円 | 100.0% |
| 教育債 | 67億5,161万1千円 | 23.9% | | | |

| | | |
|-------------|------|----------------------------|
| 国民健康 保険 | 予算現額 | 138億7,977万6千円 |
| | 収入済額 | 63億5,796万1千円(45.8%・100.4%) |
| | 支出済額 | 61億9,984万円(44.7%・99.0%) |
| 下水道事業 | 予算現額 | 19億59万9千円 |
| | 収入済額 | 6億5,001万7千円(34.2%・88.5%) |
| | 支出済額 | 5億2,154万6千円(27.4%・86.4%) |
| 介護保険 | 予算現額 | 61億4,238万4千円 |
| | 収入済額 | 29億5,721万円(48.1%・105.2%) |
| | 支出済額 | 25億3,586万4千円(41.3%・111.4%) |
| 後期高齢者 医療 | 予算現額 | 11億8,230万9千円 |
| | 収入済額 | 4億2,601万1千円(36.0%・101.3%) |
| | 支出済額 | 3億5,823万2千円(30.3%・102.0%) |

※ () 内は、[収入率または支出率]・[収入済額または支出済額の対前年度比]を表しています。

特別会計は、特別に決めた目的や利便のために、一般会計から区別して経理される会計です。

特別会計

収入と支出の状況

平成28年度の4つの特別会計の当初予算額は合計で、227億495万1千円でしたが、補正により、9月末予算現額は231億506万8千円となりました。収入済額は、予算現額の45.0%にあたる103億9千119万9千円で、支出済額は、41.6%にあたる96億1千548万2千円となっています。

☎ 問い合わせ