

市の家計簿を公表します



完成した朝霞駅東口駅前広場

平成20年3月31日 現在の財政状況

市では毎年2回、市民の皆さんに納めていただいた税金などが、どのように使われているかを知っていただくため、財政状況を公表しています。

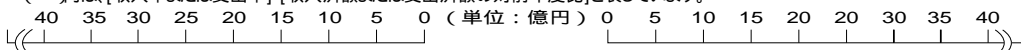
今回は、平成20年3月31日現在の財政状況をお知らせします。

問い合わせ/財政課 内線 6323 3179 (直通) 4

収入		歳入		歳出		支出	
予算現額	348億7,551万3千円	収入済額	331億6,467万円 (95.1%・104.5%)	予算現額	348億7,551万3千円	支出済額	308億3,523万8千円 (88.4%・103.5%)
204億4,201万3千円	205億 53万3千円 (100.3%・110.0%)	市 税	民生費	118億5,625万5千円	113億2,848万2千円 (95.5%・105.4%)	29億9,877万1千円	19億3,647万1千円 (64.6%・109.6%)
29億9,877万1千円	19億3,647万1千円 (64.6%・109.6%)	市 債	土木費	55億4,899万9千円	47億 674万円 (84.8%・106.1%)	29億6,340万9千円	25億3,768万5千円 (85.6%・111.9%)
29億6,340万9千円	25億3,768万5千円 (85.6%・111.9%)	国 庫 支出金	教育費	54億2,588万6千円	42億5,281万1千円 (78.4%・99.9%)	26億8,453万7千円	26億8,453万8千円 (100.0%・123.6%)
26億8,453万7千円	26億8,453万8千円 (100.0%・123.6%)	繰越金	総務費	43億3,145万2千円	38億7,336万9千円 (89.4%・105.2%)	13億1,901万7千円	11億2,428万1千円 (85.2%・129.7%)
13億1,901万7千円	11億2,428万1千円 (85.2%・129.7%)	県支出金	衛生費	32億1,714万円	22億9,077万9千円 (71.2%・83.7%)	10億円	10億 5万円 (100.0%・98.9%)
10億円	10億 5万円 (100.0%・98.9%)	地方消費税交付金	公債費	25億8,777万5千円	25億8,652万4千円 (100.0%・120.1%)	9億4,463万4千円	9億9,556万円 (105.4%・94.3%)
9億4,463万4千円	9億9,556万円 (105.4%・94.3%)	諸収入	消防費	12億9,306万4千円	12億6,235万5千円 (97.6%・104.4%)	7億 542万2千円	7億 825万6千円 (100.4%・113.1%)
7億 542万2千円	7億 825万6千円 (100.4%・113.1%)	使用料及び手数料	議会費	2億6,301万3千円	2億4,464万2千円 (93.0%・89.4%)	4億8,384万8千円	4億7,203万2千円 (97.6%・106.8%)
4億8,384万8千円	4億7,203万2千円 (97.6%・106.8%)	分担金及び負担金	商工費	1億9,694万7千円	1億8,574万7千円 (94.3%・100.5%)	2億5,000万円	1億7,870万8千円 (71.5%・17.0%)
2億5,000万円	1億7,870万8千円 (71.5%・17.0%)	地方譲与税	農林水産費	8,470万8千円	6,056万6千円 (71.5%・79.7%)	2億2,727万4千円	2億2,727万5千円 (100.0%・46.3%)
2億2,727万4千円	2億2,727万5千円 (100.0%・46.3%)	繰入金	労働費	4,047万9千円	4,034万円 (99.7%・83.3%)	2億円	1億9,136万8千円 (95.7%・87.1%)
2億円	1億9,136万8千円 (95.7%・87.1%)	自動車取得税交付金	予備費	2,091万1千円	(- - -)	6億5,658万8千円	6億 791万3千円 (92.6%・53.1%)
6億5,658万8千円	6億 791万3千円 (92.6%・53.1%)	その他	諸支出金	888万4千円	288万3千円 (32.5%・544.0%)		

歳入の「その他」は、地方交付税、地方特例交付金、配当割交付金、利子割交付金、株式等譲渡所得割交付金、国有提供施設等所在市町村助成交付金、交通安全対策特別交付金、ゴルフ場利用税交付金、財産収入、寄附金の合計です。

()内は、「収入率または支出率」・「収入済額または支出済額の対前年度比」を表しています。



パーセント表記のものについては、小数点以下第2位を四捨五入しています。

- 民生費**...福祉など、住民が一定水準の生活を確保し、安定した社会生活を保障するために支出される経費です。
- 土木費**...道路橋りょうや河川の整備・改良、都市計画等に要する経費です。
- 教育費**...学校や図書館、公民館や博物館等の施設を設置管理し、その他教育や学術文化に関する事務を行うための経費です。
- 総務費**...戸籍・統計・徴税等の経費です。
- 衛生費**...伝染病予防や公害対策など、住民が健康で衛生的な生活環境を保持するための経費です。

- 公債費**...市が借り入れした市債(借金)の元金、利子の償還費です。
- 消防費**...災害時の初動体制の確保や、災害から地域住民の生命と財産を守るために必要な消防設備等の整備を行うための経費です。
- 議会費**...議会の活動に要する経費です。
- 商工費**...中小企業の指導育成、商工業の振興等のための経費です。
- 農林水産費**...農業の改良や組合の指導育成、農業施設の管理のための経費です。
- 労働費**...労働者のための各種施設の設置・管理に要する経費です。

一般会計

収入と支出の状況

市の一般的な仕事や事業に係る基本的な経費を賄うのが一般会計です。

平成19年度の一般会計当初予算額は、338億7千万円でしたが、その後、補正増などにより3月末予算現額は、348億7千551万3千円となりました。

収入済額は、予算現額の95.1%にあたる331億6千467万円です。

支出済額は、88.4%にあたる308億3千523万8千円となっています。

市民の税負担状況


(平成20年3月31日現在の収入済額)

人口 127,304人 世帯 57,116世帯

(平成20年3月31日現在)


税目	予算現額	収入済額
市民税	104億5,023万3千円	104億3,748万6千円
固定資産税	81億3,042万9千円	81億6,823万7千円
軽自動車税	6,879万5千円	7,118万9千円
市たばこ税	6億5,400万円	6億7,937万8千円
特別土地保有税	1千円	0円
都市計画税	11億3,855万5千円	11億4,424万3千円
合計	204億4,201万3千円	205億53万3千円

① 1人あたり 161,036円(108.9%)
 ② 1世帯あたり358,928円(108.2%)



市たばこ税

① 5,337円(106.9%)
 ② 11,895円(106.2%)




市民税

① 81,989円(117.0%)
 ② 182,742円(116.4%)

市債の状況 (平成20年3月31日現在)


	現在高(千円)	構成比
総務債	17億2,964万8千円	5.8%
民生債	22億9,238万6千円	7.7%
衛生債	8億2,193万2千円	2.8%
商工債	4億1,092万円	1.4%
土木債	47億5,097万8千円	16.0%
消防債	2億2,907万6千円	0.8%
教育債	57億4,807万円	19.4%
諸支出金債	1億2,109万9千円	0.4%
減収補てん債	3,700万円	0.1%
減税補てん債	43億5,238万6千円	14.7%
臨時税収補てん債	3億1,435万3千円	1.1%
臨時財政対策債	88億5,719万1千円	29.8%
合計	296億6,503万9千円	100.00%



特別土地保有税


① 0円()
 ② 0円()

特別土地保有税の対象となる土地のうち、一定の使用目的をもって所有されている土地については税の支払いが猶予されます。現在この支払猶予状態にあるために「収入済額」が0円となっています。




固定資産税

① 64,163円(101.3%)
 ② 143,011円(100.7%)



都市計画税

① 8,988円(100.0%)
 ② 20,034円(99.4%)



軽自動車税

① 559円(104.7%)
 ② 1,246円(104.2%)

国民健康保険

予算現額 107億1,998万1千円
 収入済額 103億8,081万2千円(96.8%・112.1%)
 支出済額 100億4,153万6千円(93.7%・110.7%)

下水道事業

予算現額 18億5,413万2千円
 収入済額 16億6,300万7千円(89.7%・101.5%)
 支出済額 15億3,504万2千円(82.8%・99.3%)

老人保健

予算現額 64億8,925万5千円
 収入済額 57億6,984万7千円(88.9%・100.1%)
 支出済額 54億1,715万5千円(83.5%・98.7%)

広沢土地地区画 整理事業

予算現額 1億2,658万7千円
 収入済額 1億2,657万6千円(100.0%・21.9%)
 支出済額 1億2,657万6千円(100.0%・21.9%)

介護保険

予算現額 36億5,283万8千円
 収入済額 36億9,488万1千円(101.2%・114.0%)
 支出済額 32億4,440万2千円(87.7%・118.9%)

()内は、[収入率または支出率][収入済額または支出済額の対前年度比]を表しています。

特別会計

収入と支出の状況

特別会計は、特別に決めた目的や利便のために、一般会計から区別して経理される会計です。平成19年度の5つの特別会計

当初予算額は合計で、210億6千172万6千円で、その後、補正増などにより3月末予算現額は、228億4千279万3千円となりました。収入済額は、予算現額の94.7%にあたる216億3千512万3千円で、支出済額は、89.0%にあたる203億2千471万1千円となっています。