

市の家計簿を公表します

平成27年9月30日現在の財政状況

市では毎年2回、市民の皆さんに納めていただいた税金などが、どのように使われているかを知っていただくため、財政状況を公表しています。

今回は、平成27年9月30日現在の財政状況をお知らせします。

問／財政課 ☎463-3179

予算現額 383億8,532万2千円		歳入		歳出		予算現額 383億8,532万2千円	
収入済額 188億5,057万8千円 (49.1%・100.9%)						支出済額 165億5,894万8千円 (43.1%・99.0%)	
210億1,234万2千円	113億9,959万7千円 (54.3%・101.8%)	市 税	民生費	186億8,499万4千円	83億4,165万6千円 (44.6%・100.9%)		
63億2,944万7千円	31億4,499万6千円 (49.7%・102.3%)	国 庫 支 出 金	総 務 費	54億7,383万円	20億4,232万3千円 (37.3%・95.6%)		
24億9,461万7千円	4億5,576万7千円 (18.3%・84.1%)	県 支 出 金	教 育 費	37億2,480万5千円	14億7,532万1千円 (39.6%・89.0%)		
19億1,338万5千円	(- . -)	市 債	公 債 費	30億1,387万7千円	14億5,747万2千円 (48.6%・91.3%)		
14億3,500万円	11億8,845万5千円 (82.8%・176.3%)	地方消費 税 交 付 金	衛 生 費	27億8,488万2千円	9億 2,713万1千円 (33.3%・89.8%)		
11億7,281万5千円	4億4,618万7千円 (38.0%・93.0%)	諸 収 入	土 木 費	26億444万7千円	11億1,196万円 (42.7%・114.1%)		
9億4,752万9千円	9億4,753万円 (100.0%・66.8%)	繰 越 金	消 防 費	13億2,558万7千円	7億4,947万6千円 (56.5%・106.1%)		
9億1,737万5千円	3億5,931万3千円 (39.2%・116.2%)	分 担 金 及 び 負 担 金	商 工 費	3億7,685万6千円	2億7,559万1千円 (73.1%・169.2%)		
7億3,401万4千円	3億9,328万7千円 (53.6%・101.1%)	使 用 料 及 び 手 数 料	議 会 費	3億1,027万5千円	1億4,876万6千円 (47.9%・94.2%)		
4億8,269万9千円	2億3,810万円 (49.3%・92.5%)	地 方 交 付 税	農 林 水 産 業 費	7,358万5千円	2,880万3千円 (39.1%・105.6%)		
1億8,700万円	5,846万7千円 (31.3%・107.3%)	地 方 譲 与 税	諸 支 出 金	602万3千円	(- . -)		
1億7,324万1千円	0円 (0.0%・皆減)	繰 入 金	労 働 費	147万円	44万9千円 (30.5%・81.9%)		
5億8,585万8千円	2億1,887万9千円 (37.4%・84.2%)	そ の 他	予 備 費	1,718万1千円	(- . -)		

一般会計

収入と支出の状況

市の一般的な仕事や事業に係る基本的な経費を賄うのが一般会計です。

平成27年度の一般会計当初予算額は、369億5千万円でしたが、前年度からの繰越事業や補正により、9月末予算現額は、383億8千532万2千円となり、収入済額は188億5千057万8千円、支出済額は165億5千894万8千円となりました。

収入済額は、予算現額の49.1%にあたる188億5千057万8千円、支出済額は、43.1%にあたる165億5千894万8千円となっています。

※歳入「その他」は、配当割交付金、地方特例交付金、国有提供施設等所在市町村助成交付金、財産収入、利子割交付金、自動車取得税交付金、株式等譲渡所得割交付金、交通安全対策特別交付金、ゴルフ場利用税交付金、寄附金の合計です。

※()内は、「[収入率または支出率]・[収入済額または支出済額の対前年度比]」を表しています。

※パーセント表記のものについては、小数点以下第2位を四捨五入しています。

- 民生費**…福祉など、住民の一定水準の生活を確保し、安定した社会生活を保障するために支出される経費です。
- 総務費**…戸籍・統計・徴税・選挙等の経費です。
- 教育費**…学校・図書館・公民館・博物館等の施設の設置管理、その他教育や学術文化に関する事務を行うための経費です。
- 公債費**…市が借り入れた市債（借金）の元金、利子の償還費です。
- 衛生費**…ごみ処理や公害対策など、住民の健康で衛生的な生活環境を保持するための経費です。

- 土木費**…道路橋りょうの整備・改良、都市計画等に要する経費です。
- 消防費**…災害から地域住民の生命と財産を守るために必要な消防設備等の整備を行うための経費です。
- 商工費**…中小企業への融資支援、商工業の振興等のための経費です。
- 議会費**…議会の活動に要する経費です。
- 農林水産業費**…農業の改良や組合の指導育成、農業施設の管理のための経費です。
- 労働費**…労働者を支援するための各種事業に要する経費です。

■財政調整基金の残高（平成27年9月30日現在）

平成23年度末現在高	平成24年度末現在高	平成25年度末現在高	平成26年度末現在高	平成27年度末現在高(見込み)
11億5,768万4千円	7億5,222万6千円	4億5,185万7千円	8億3,123万8千円	11億4,147万5千円

■市民の税負担状況（平成27年9月30日現在の収入済額）


税目	予算現額	収入済額	税目	予算現額	収入済額
市民税	103億6,418万1千円	47億3,039万4千円	市たばこ税	8億700万円	4億2,900万5千円
固定資産税	85億1,525万4千円	54億991万2千円	都市計画税	12億3,510万1千円	7億3,940万5千円
軽自動車税	9,080万6千円	9,088万1千円	合計	210億1,234万2千円	113億9,959万7千円

人口 135,556人 世帯61,616世帯（平成27年9月30日現在）

Ⓐ 1人当たり 84,095円（100.5%） ㊦ 1世帯当たり 185,010円（99.9%）


※（ ）内は対前年度比

市民税




Ⓐ 34,896円（99.2%）
㊦ 76,772円（98.5%）

固定資産税



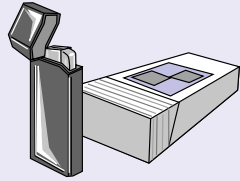
Ⓐ 39,909円（101.8%）
㊦ 87,800円（101.1%）

軽自動車税




Ⓐ 670円（103.6%）
㊦ 1,475円（102.9%）

市たばこ税



Ⓐ 3,165円（97.7%）
㊦ 6,963円（97.1%）

都市計画税



Ⓐ 5,455円（101.9%）
㊦ 12,000円（101.2%）

■市債の残高（平成27年9月30日現在）

区分	現在高	構成比
総務債	8億667万9千円	2.8%
民生債	17億3,905万1千円	6.0%
衛生債	2億4,079万5千円	0.8%
商工債	9,085万8千円	0.3%
土木債	37億8,763万9千円	13.0%
消防債	1億5,245万5千円	0.5%
教育債	73億4,527万7千円	25.2%

区分	現在高	構成比
諸支出金債	8,227万2千円	0.3%
減収補てん債	1億944万円	0.4%
減税補てん債	12億1,837万6千円	4.2%
臨時税収補てん債	8,454万7千円	0.3%
臨時財政対策債	134億4,443万4千円	46.2%
合計	291億182万3千円	100.0%

国民健康保険	予算現額	141億4,463万7千円
	収入済額	63億3,031万円（44.8%・110.8%）
	支出済額	62億6,331万1千円（44.3%・110.0%）
下水道事業	予算現額	21億702万9千円
	収入済額	7億3,447万4千円（34.9%・99.0%）
	支出済額	6億371万2千円（28.7%・115.8%）
介護保険	予算現額	59億3,160万2千円
	収入済額	28億1,015万円（47.4%・110.5%）
	支出済額	22億7,675万2千円（38.4%・103.2%）
後期高齢者医療	予算現額	11億171万5千円
	収入済額	4億2,052万7千円（38.2%・103.7%）
	支出済額	3億5,104万1千円（31.9%・104.1%）

※（ ）内は、[収入率または支出率]・[収入済額または支出済額の対前年度比]を表しています。

特別会計は、特別に決めた目的や利便のために、一般会計から区別して経理される会計です。平成27年度の4つの特別会計

特別会計

収入と支出の状況

計の当初予算額は合計で、225億4千228万1千円でしたが、前年度からの繰越事業や補正により、9月末予算現額は、232億8千498万3千円となりました。収入済額は、予算現額の44.2%にあたる102億9千546万1千円で、支出済額は、40.8%にあたる94億9千481万6千円となっています。