

市の家計簿を公表します

平成25年9月30日現在の財政状況

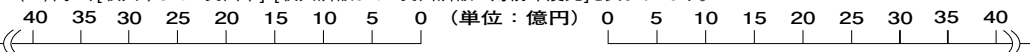
市では毎年2回、市民の皆さんに納めていただいた税金などが、どのように使われているかを知っていただくため、財政状況を公表しています。

今回は、平成25年9月30日現在の財政状況をお知らせします。

問/財政課 ☎463-3179

収入		支出	
予算現額 361億6,736万1千円 収入済額 176億4,246万8千円 (48.8%・101.5%)		予算現額 361億6,736万1千円 支出済額 159億5,450万3千円 (44.1%・99.9%)	
205億1,099万7千円 109億9,773万3千円 (53.6%・101.9%)	歳入	167億3,535万1千円 77億 738万8千円 (46.1%・107.2%)	歳出
51億8,543万8千円 27億6,904万4千円 (53.4%・102.9%)	市 税	45億 878万7千円 18億8,214万1千円 (41.7%・103.4%)	民生費
19億7,454万6千円 5億4,056万4千円 (27.4%・80.1%)	国 庫 支 出 金	43億4,085万5千円 15億4,110万8千円 (35.5%・92.9%)	総務費
16億 355万2千円 (- . -)	県 支 出 金	31億9,559万8千円 15億6,113万7千円 (48.9%・118.1%)	教育費
12億 402万9千円 4億6,297万9千円 (38.5%・109.3%)	市 債	28億5,141万3千円 10億2,867万6千円 (36.1%・96.6%)	公債費
11億2,000万円 5億8,281万9千円 (52.0%・103.3%)	諸 収 入	25億3,181万円 11億3,177万4千円 (44.7%・61.3%)	衛生費
10億7,608万円 10億7,608万円 (100.0%・96.2%)	地方消費 税 交 付 金	13億 411万5千円 7億4,093万6千円 (56.8%・103.7%)	土木費
7億2,040万8千円 3億2,708万2千円 (45.4%・97.3%)	繰 越 金	3億 100万1千円 1億5,336万4千円 (51.0%・97.9%)	消防費
6億6,055万7千円 (- . -)	使用料及 び 手 数 料	2億5,000万4千円 1億5,484万8千円 (61.9%・107.8%)	議会費
6億2,904万6千円 2億7,341万6千円 (43.5%・111.4%)	繰 入 金	7,664万7千円 2,957万4千円 (38.6%・102.4%)	商工費
5億7,086万1千円 3億1,863万6千円 (55.8%・151.1%)	分 担 金 及 び 負 担 金	2,436万4千円 2,355万7千円 (96.7%・100.0%)	農林水産 業 費
2億2,109万7千円 3,297万6千円 (14.9%・91.6%)	地 方 交 付 税	601万9千円 (- . -)	労働費
6億9,075万円 2億6,113万9千円 (37.8%・90.5%)	財 産 収 入	4,139万7千円 (- . -)	諸支出金
	そ の 他		予 備 費

※歳入「その他」は、地方譲与税、利子割交付金、配当割交付金、株式等譲渡所得割交付金、ゴルフ場利用税交付金、自動車取得税交付金、国有提供施設等所在市町村助成交付金、地方特例交付金、交通安全対策特別交付金、寄附金の合計です。
 ※()内は、[収入率または支出率]・[収入済額または支出済額の対前年度比]を表しています。



※パーセント表記のものについては、小数点以下第2位を四捨五入しています。

民生費…福祉など、住民の一定水準の生活を確保し、安定した社会生活を保障するために支出される経費です。

総務費…戸籍・統計・徴税・選挙等の経費です。

教育費…学校・図書館・公民館・博物館等の施設の設置管理、その他教育や学術文化に関する事務を行うための経費です。

公債費…市が借り入れた市債（借金）の元金、利子の償還費です。

衛生費…ごみ処理や公害対策など、住民の健康で衛生的な生活環境を保持するための経費です。

土木費…道路橋りょうの整備・改良、都市計画等に要する経費です。

消防費…災害から地域住民の生命と財産を守るために必要な消防設備等の整備を行うための経費です。

議会費…議会の活動に要する経費です。

商工費…中小企業への融資支援、商工業の振興等のための経費です。

農林水産業費…農業の改良や組合の指導育成、農業施設の管理のための経費です。

労働費…労働者を支援するための各種事業に要する経費です。

一般会計

収入と支出の状況

市の一般的な仕事や事業に係る基本的な経費を賄うのが一般会計です。
 平成25年度の一般会計当初予算額は、351億5千500万円でしたが、前年度からの繰越事業や補正により、9月末予算


現額は、361億6千736万1千円となりました。
 収入済額は、予算現額の48.8%にあたる176億4千246万8千円です。支出済額は、44.1%にあたる159億5千450万3千円となっています。

■市民の税負担状況(平成25年9月30日現在の収入済額)

税目	予算現額	収入済額	税目	予算現額	収入済額
市民税	101億5,107万8千円	46億2,853万円	市たばこ税	7億8,500万円	4億4,233万1千円
固定資産税	83億 263万7千円	51億3,984万円	都市計画税	11億9,106万6千円	7億 411万6千円
軽自動車税	8,121万6千円	8,291万6千円	合計	205億1,099万7千円	109億9,773万3千円


人口 132,263人 世帯 59,478世帯 (平成25年9月30日現在)

Ⓐ 1人当たり 83,150円 (101.4%) ㊦ 1世帯当たり 184,904円 (101.2%) ※ () 内は対前年度比




市民税

Ⓐ34,995円 (100.0%)
㊦77,819円 (99.9%)



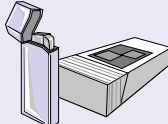
固定資産税

Ⓐ38,861円 (100.7%)
㊦86,416円 (100.5%)



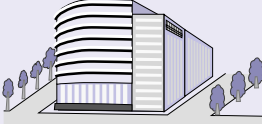
軽自動車税

Ⓐ 627円 (103.6%)
㊦1,394円 (103.4%)



市たばこ税

Ⓐ3,344円 (134.8%)
㊦7,437円 (134.6%)



都市計画税

Ⓐ 5,323円 (99.7%)
㊦11,838円 (99.5%)



■市債の残高 (平成25年9月30日現在)

区分	現在高	構成比
総務債	8億 993万7千円	2.6%
民生債	19億6,722万7千円	6.3%
衛生債	3億4,138万4千円	1.1%
商工債	1億4,790万1千円	0.5%
土木債	44億2,322万9千円	14.2%
消防債	1億5,733万円	0.5%
教育債	80億1,669万5千円	25.8%

区分	現在高	構成比
諸支出金債	9,319万1千円	0.3%
減収補てん債	9,525万円	0.3%
減税補てん債	19億2,799万5千円	6.2%
臨時税収補てん債	1億4,922万円	0.5%
臨時財政対策債	129億6,980万6千円	41.7%
合計	310億9,916万5千円	100.0%

国民健康保険	予算現額	121億8,257万7千円
	収入済額	57億2,929万6千円(47.0%・103.2%)
	支出済額	54億8,275万4千円(45.0%・99.1%)
下水道事業	予算現額	17億4,338万7千円
	収入済額	8億3,003万1千円(47.6%・97.6%)
	支出済額	4億8,299万6千円(27.7%・101.4%)
介護保険	予算現額	51億7,315万5千円
	収入済額	24億5,741万8千円(47.5%・114.4%)
	支出済額	20億4,292万5千円(39.5%・105.7%)
後期高齢者医療	予算現額	10億2,794万7千円
	収入済額	3億9,039万7千円(38.0%・106.2%)
	支出済額	3億2,755万9千円(31.9%・106.6%)

※ () 内は、[収入率または支出率]・[収入済額または支出済額の対前年度比] を表しています。

特別会計

特別会計は、特別に決めた目的や利便のために、一般会計から区別して経理される会計です。

平成25年度の4つの特別会計

収入と支出の状況

計の当初予算額は合計で、196億2千820万6千円でしたが、前年度からの繰越事業や補正により、9月末予算現額は、201億2千706万6千円となりました。

収入済額は、予算現額の46.7割にあたる94億714万2千円で、支出済額は、41.4割にあたる83億3千623万4千円となっています。