

小学校・中学校の児童数

(平成25年3月1日現在) 単位：人

年度	小学校			中学校			
	男	女	計	男	女	計	
朝霞第一小学校	389	363	752	朝霞第一中学校	436	431	867
朝霞第二小学校	370	361	731	朝霞第二中学校	374	367	741
朝霞第三小学校	326	313	639	朝霞第三中学校	459	397	856
朝霞第四小学校	279	274	553	朝霞第四中学校	265	292	557
朝霞第五小学校	477	502	979	朝霞第五中学校	185	166	357
朝霞第六小学校	360	401	761	計	1,719	1,653	3,372
朝霞第七小学校	436	408	844				
朝霞第八小学校	462	425	887				
朝霞第九小学校	184	164	348				
朝霞第十小学校	350	304	654				
計	3,633	3,515	7,148				

市内の保育園数

(平成25年3月1日現在)

公設公営(保育園を市が設置し、運営している保育園)	10園
公設民営(保育園を市が設置し、運営を民間団体に委託している保育園)	2園
民設民営(民間団体が設置し、運営している保育園)	12園

(平成25年4月から民設民営の保育園が3園増えます。)

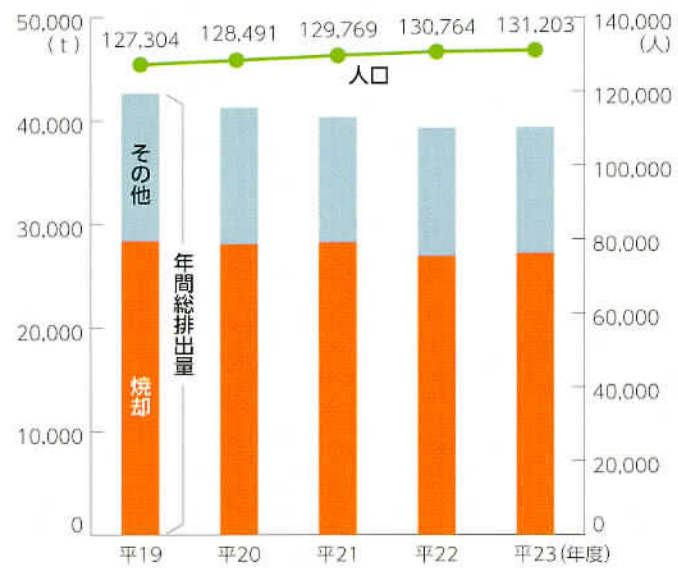
図書館利用者の推移

単位：人

	19年度	20年度	21年度	22年度	23年度
本館	162,351	165,857	176,073	182,096	187,083
北朝霞分館	82,804	82,293	84,465	82,138	79,902
公民館	28,918	29,701	29,951	28,899	27,989
合計	274,073	277,851	290,489	293,133	294,974

ごみ処理状況の推移

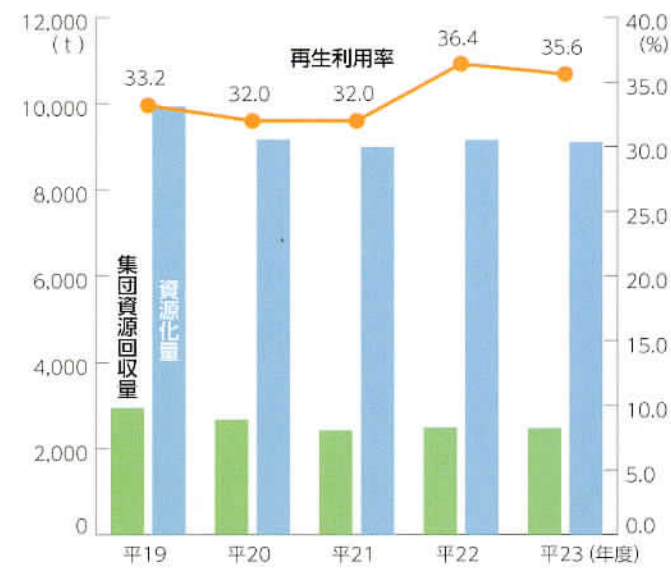
資料：資源リサイクル課〔清掃事業概要〕より



②総排出量＝収集量＋直接搬入量 人口は年度末現在

資源化状況の推移

資料：資源リサイクル課〔清掃事業概要〕より



②集団資源回収量＝リサイクル活動団体による紙類・布類・金属類・びん類の集団回収量
再生利用率＝(集団資源回収量＋直接資源化量＋中間処理後再生利用量)÷総排出量×100

市内3駅乗降客数

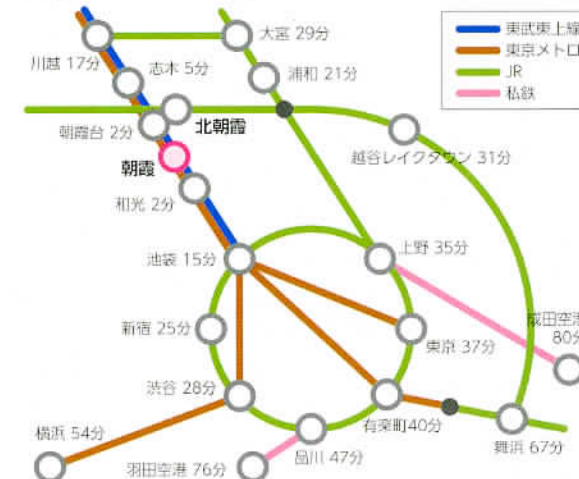
単位：人

年度	朝霞駅		北朝霞駅	
	総数	1日平均	総数	1日平均
平成19年度	10,898,501	29,777	21,923,319	59,899
20	10,930,024	29,945	22,212,365	60,855
21	10,894,474	29,848	22,598,069	61,912
22	11,217,872	30,734	22,980,021	62,958
23	11,245,467	30,725	23,154,537	63,263

年度	朝霞台駅	
	総数	1日平均
平成19年度	25,108,482	68,602
20	25,632,460	70,226
21	26,031,313	71,319
22	26,502,529	72,610
23	26,605,415	72,692

資料：朝霞駅および朝霞台駅は東武鉄道(株)、北朝霞駅は東日本旅客鉄道(株)

朝霞からどこまで何分?

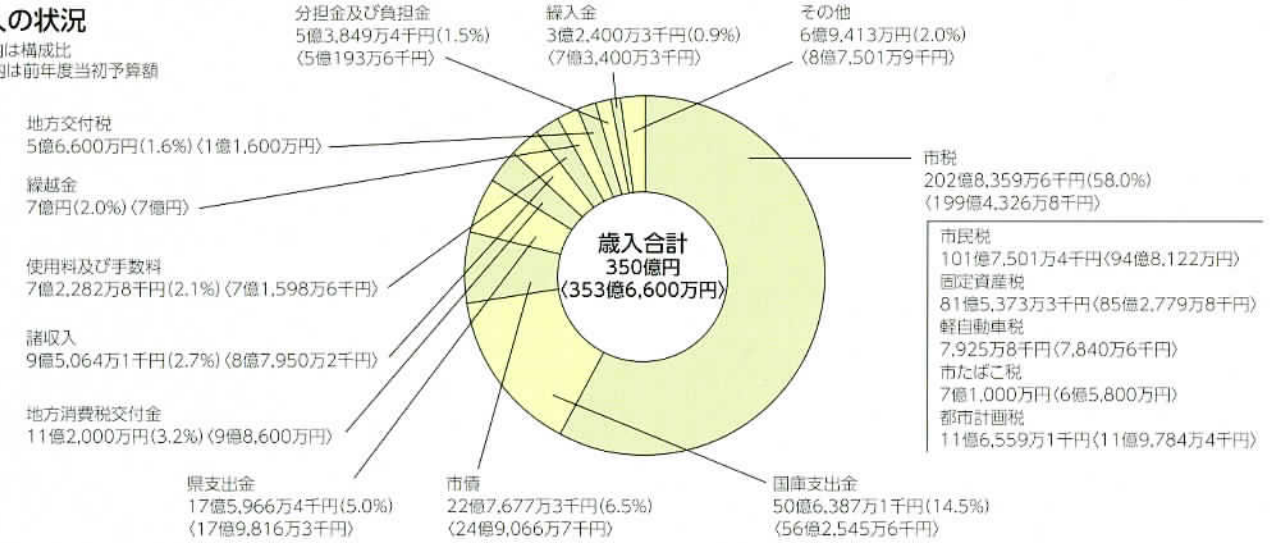


財政

平成24年度 一般会計当初予算の構成

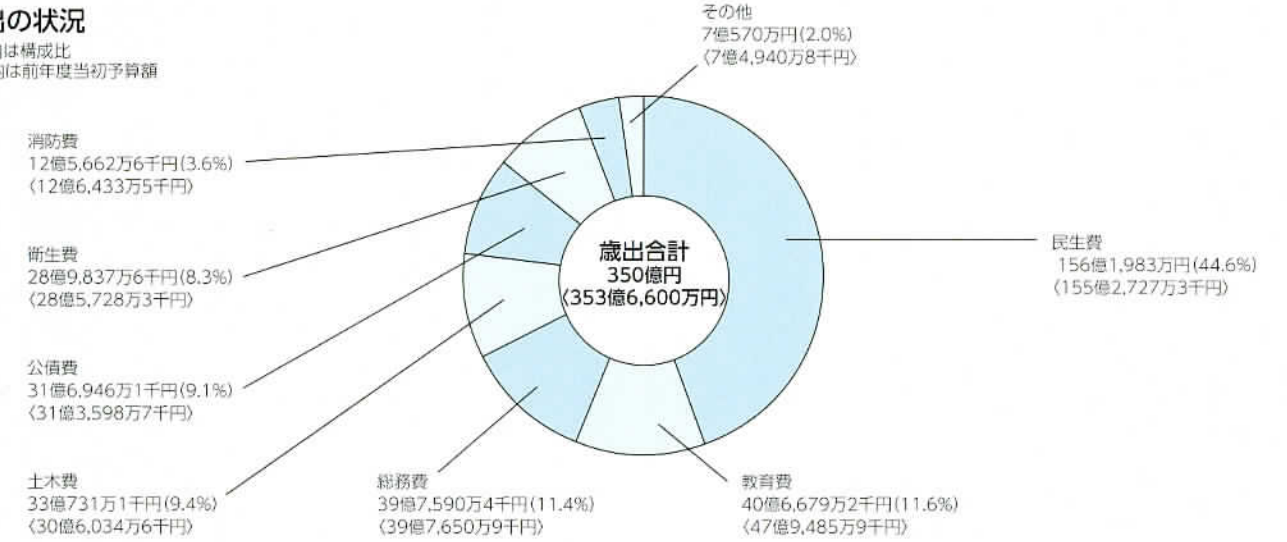
歳入の状況

()内は構成比
(〈)内は前年度当初予算額



歳出の状況

()内は構成比
(〈)内は前年度当初予算額



市民1人あたりに使われる市のお金

総額 26万6,671円

平成24年度の朝霞市一般会計当初予算は、350億円ですから、これを市民1人あたりに使うお金に換算すると、26万6,671円になります。その内容は、次のようになります。

道路舗装や改修のために	市民福祉のために	教育のために	ごみ処理や市民の健康を守るために	消防活動に	商工・農業の振興のために	議会運営・市民サービスなどに
25,199円 9.4%	119,010円 44.6%	30,986円 11.6%	22,083円 8.3%	9,574円 3.6%	2,615円 1.0%	57,204円 21.5%

※平成24年1月1日現在の人口131,248人を基に算出しています。また、円単位未満は四捨五入しています。

市民1人あたりが負担する税金

総額 15万4,544円

市民1人あたりが負担する市税は、市民税・固定資産税など合計15万4,544円で、市が皆さんのために使うお金との差額は、国や県からの補助金や、借入金(市債)などの財源で賄われます。

市民税	固定資産税	軽自動車税	市たばこ税	都市計画税
77,525円 50.2%	62,125円 40.2%	604円 0.4%	5,409円 3.5%	8,881円 5.7%

特別会計・水道事業会計

会計名	平成24年度	平成23年度
特別会計	185億1,653万5千円	174億6,823万7千円
国民健康保険会計	115億4,000万9千円	108億3,219万5千円
下水道事業会計	16億1,584万5千円	16億5,280万9千円
介護保険会計	44億1,476万1千円	41億5,035万1千円
後期高齢者医療会計	9億4,592万円	8億3,288万2千円
水道事業会計	27億4,691万1千円	26億1,777万9千円

