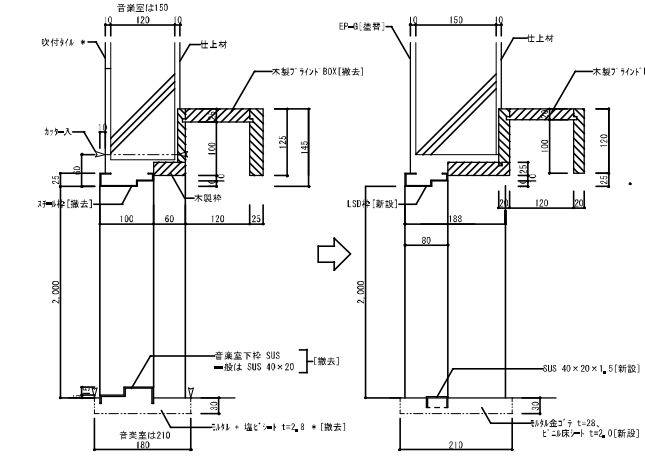

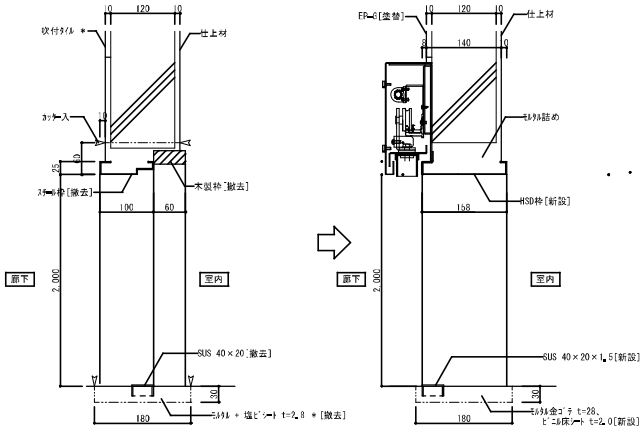

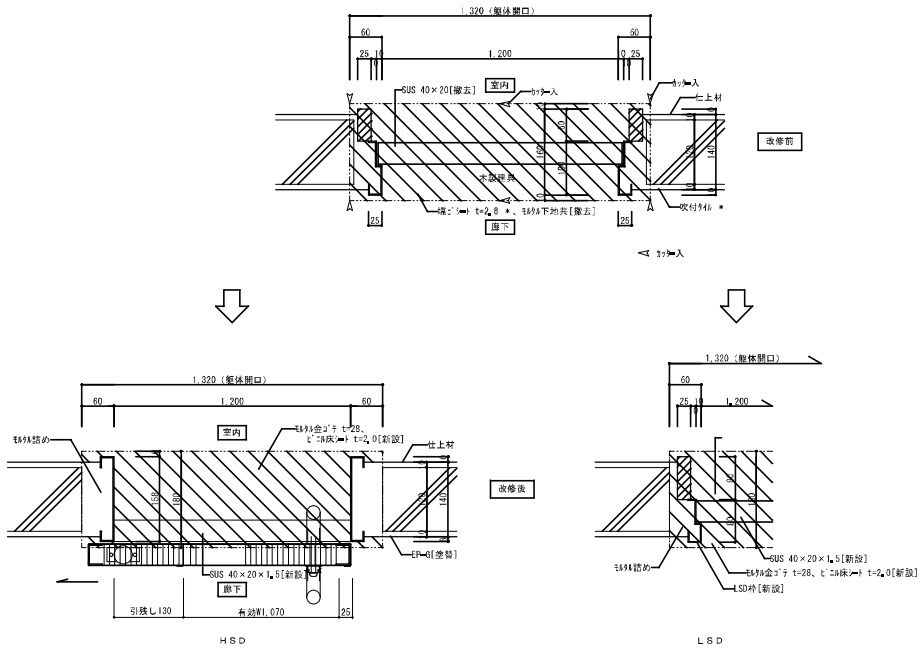

：カッター入

株式会社 大誠建築設計事務所	日付	記事	承認	照査	設計		設計年月日	件名 中央公民館・コミュニティセンター長寿命化改修工事	縮尺 A1 1/5 A3 1/10	A-073
一級建築士事務所 埼玉県知事登録 (4)第9615号 代表取締役 一級建築士 小林弘幸								図面名 建具廻り詳細図	一級建築士 第193004号 大形 一朗	

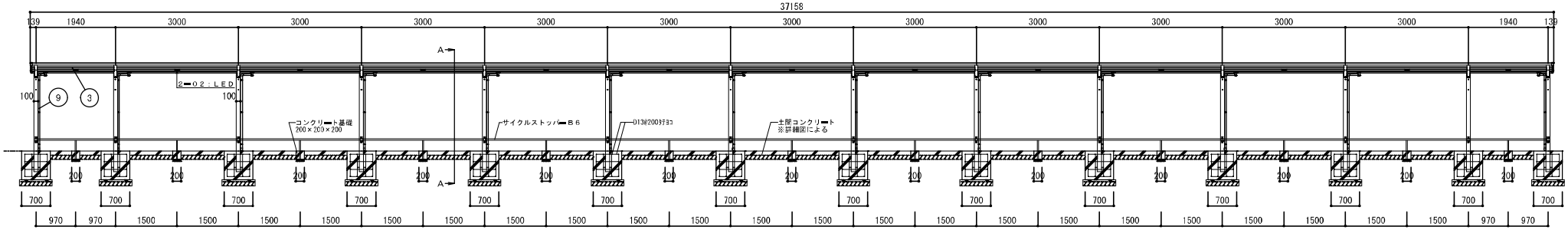

正面図　S＝1／50（1／100）

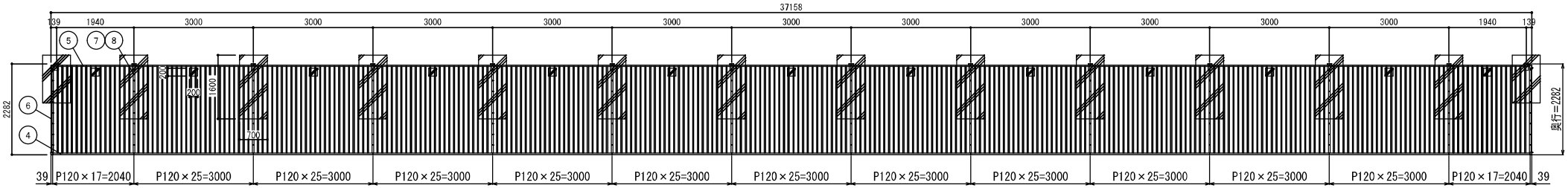

屋根伏図　S＝1／50（1／100）

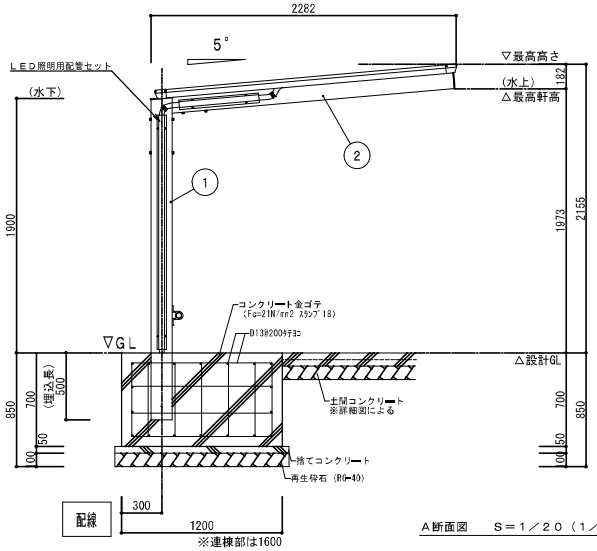

A断面図　S＝1／20（1／40）

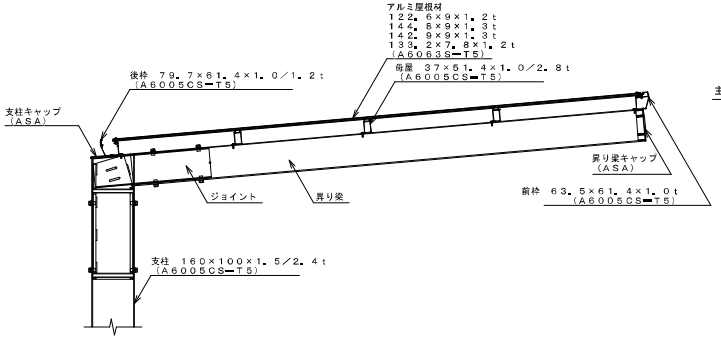

屋根拡大図　S＝1／10（1／20）

主要部材断面図S=1/2(1/4)

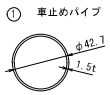

端部詳細図S=1/5(1/10)

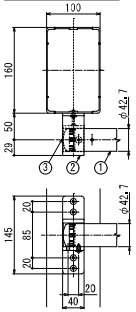

連棟部詳細図S=1/5(1/10)

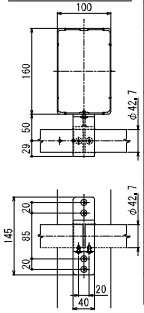

基礎・土間コンクリート・上屋別途工事

サイクルボート　VF-R　600N/m仕様　同等品

ボルト・ナット・座金	SUS
屋根材	陽極酸化・塗装複合被膜 アルミ押出形材（A6063S）
⑨ 鋼樋	陽極酸化・塗装複合被膜 アルミ押出形材（A6063S）
⑧ 屋根押え	陽極酸化・塗装複合皮膜 アルミ押出形材（A6063S）
⑦ 小梁	陽極酸化・塗装複合皮膜 アルミ押出形材（A6005CS）
⑥ 側枠	陽極酸化・塗装複合皮膜 アルミ押出形材（A6063S）
⑤ 後枠	陽極酸化・塗装複合皮膜 アルミ押出形材（A6005CS）
④ 前枠	陽極酸化・塗装複合皮膜 アルミ押出形材（A6005CS）
③ 母屋	陽極酸化・塗装複合皮膜 アルミ押出形材（A6005CS）
② 昇り梁	陽極酸化・塗装複合皮膜 アルミ押出形材（A6005CS）
① 支柱	陽極酸化・塗装複合皮膜 アルミ押出形材（A6005CS）
主要部材	仕様（材質・塗装）

適用箇所	コンクリート設計基準強度(N/mm2)	スランプ(cm)
捨てコンクリート	18 N/mm2	15
その他コンクリート	21 N/mm2	18
鉄筋	SD295A	

サイクルストッパーB6型仕様　同等品

ボルト類	SUS
③ エンドキャップ	ステンレス（SUS304） #400
② 車止めブラケット	アルミ鋳物（AC4C）
① 車止めパイプ	ステンレス（SUS304） #400
主要部材	仕様（材質・塗装）

※（ ）内はA3縮尺を示す。

株式会社　大誠建築設計事務所
一級建築士事務所　埼玉県知事登録　(4)第9615号
代表取締役 一級建築士　小林弘幸

日付	記事	承認	照査	設計		設計年月日

件名：中央公民館・コミュニティセンター長寿命化改修工事

図面名：自転車置場詳細図（参考図）

縮尺：A1 図示　A3 図示

A-074

一級建築士 第193004号　大形 一朗

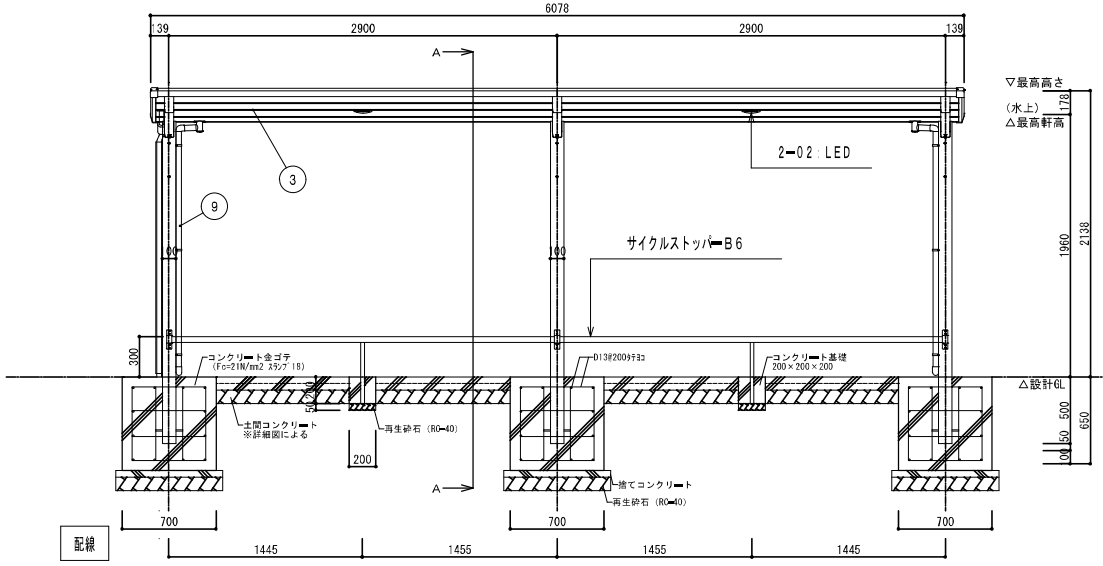

正面図　S＝1／20（1／40）

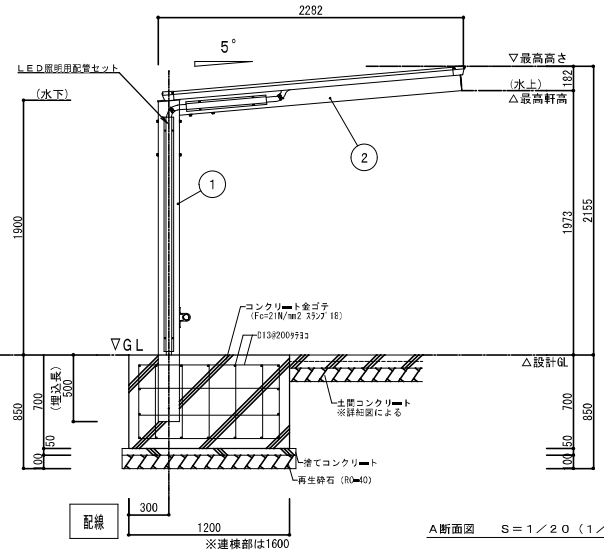

A断面図　S＝1／20（1／40）

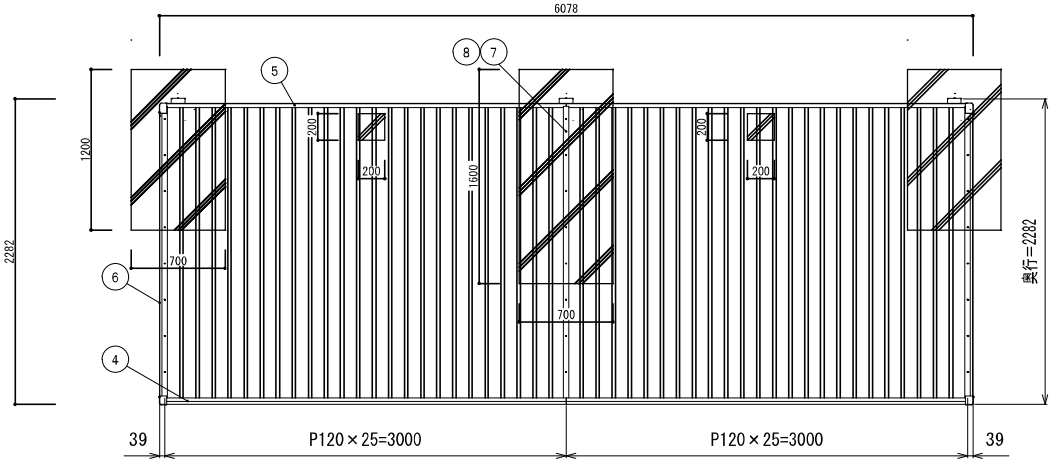

屋根伏図　S＝1／20（1／40）

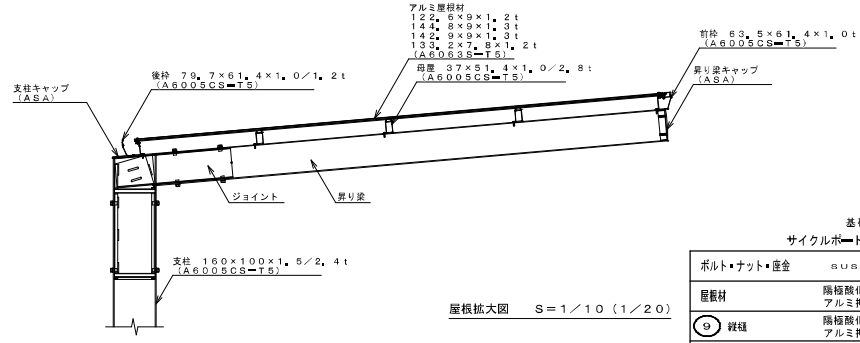

屋根拡大図　S＝1／10（1／20）

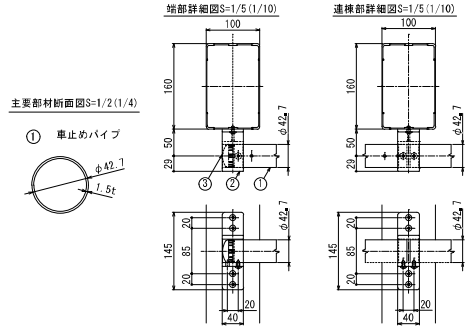

適用箇所	コンクリート設計基準強度(N/mm2)	スランプ(cm)
捨てコンクリート	18 N/mm2	15
その他コンクリート	21 N/mm2	18
鉄　筋	SD295A	

基礎・土間コンクリート・上屋別途工事

サイクルポート　VF-R　600N/m仕様　同等品

ボルト・ナット・座金	SUS
屋根材	陽極酸化・塗装複合被膜 アルミ押出形材（A6063S）
⑨ 縦樋	陽極酸化・塗装複合被膜 アルミ押出形材（A6063S）
⑧ 屋根押え	陽極酸化・塗装複合皮膜 アルミ押出形材（A6063S）
⑦ 小梁	陽極酸化・塗装複合皮膜 アルミ押出形材（A6005CS）
⑥ 側枠	陽極酸化・塗装複合皮膜 アルミ押出形材（A6063S）
⑤ 後枠	陽極酸化・塗装複合皮膜 アルミ押出形材（A6005CS）
④ 前枠	陽極酸化・塗装複合皮膜 アルミ押出形材（A6005CS）
③ 母屋	陽極酸化・塗装複合皮膜 アルミ押出形材（A6005CS）
② 昇り梁	陽極酸化・塗装複合皮膜 アルミ押出形材（A6005CS）
① 支柱	陽極酸化・塗装複合皮膜 アルミ押出形材（A6005CS）
主要部材	仕様(材質・塗装)

サイクルストッパーB6型仕様　同等品

ボルト類	SUS
③ エンドキャップ	ステンレス（SUS304） #400
② 車止めブラケット	アルミ鋳物（AC4C）
① 車止めパイプ	ステンレス（SUS304） #400
主要部材	仕様(材質・塗装)

※（　）内はA3縮尺を示す。

株式会社　大誠建築設計事務所
一級建築士事務所　埼玉県知事登録　(4)第9615号
代表取締役 一級建築士　小林弘幸

日付	記事	承認	照査	設計		設計年月日

件名：中央公民館・コミュニティセンター長寿命化改修工事

図面名：バイク置場詳細図（参考図）

縮尺：A1 図示　A3 図示

A-075

一級建築士 第193004号　大形　一朗

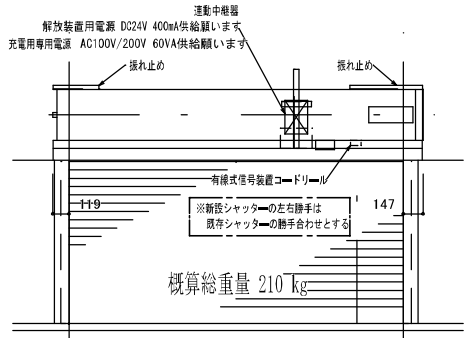

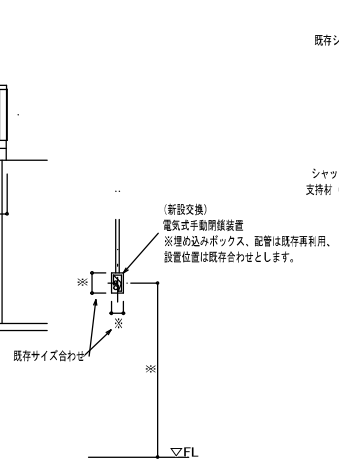

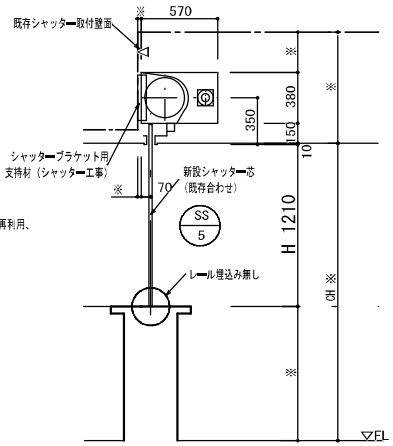

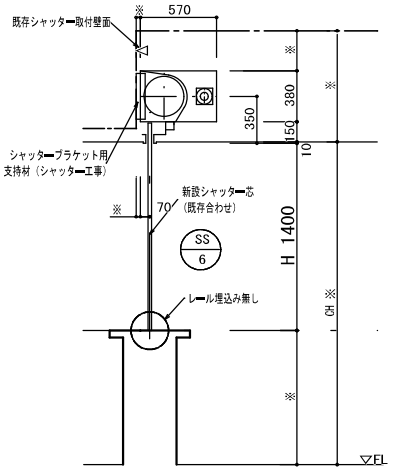

SS 5　SS 6

手動式防火・防煙シャッター（避難時停止装置付）

スラット	F−6	スチール1.6t	巻取軸	SGH15	定格出力			設計範囲	B
座板		ステンレス	巻取シャフト	4"−35G	解ボタン		備考		
ガイドレール		ステンレス	軸受	種 No.0	手動閉鎖装置	SEOS II−C			
まぐさ		ステンレス		性 No.0	解放装置	ER−N III			
ケース		スチール	手動時操作	ハンドル式		DC24V 400mA			

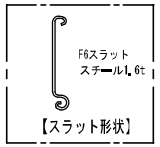

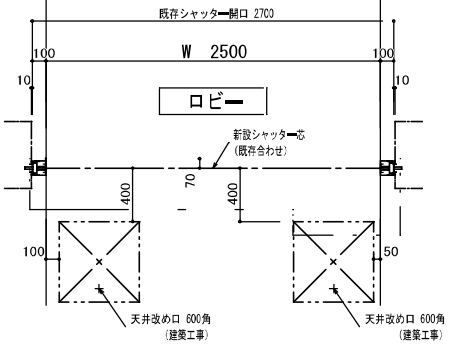

幼児室

SS 5

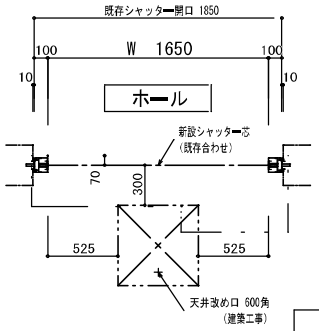

映写室

SS 6

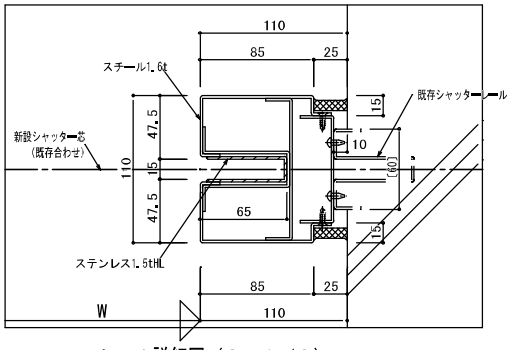

レール詳細図（S：1／2）

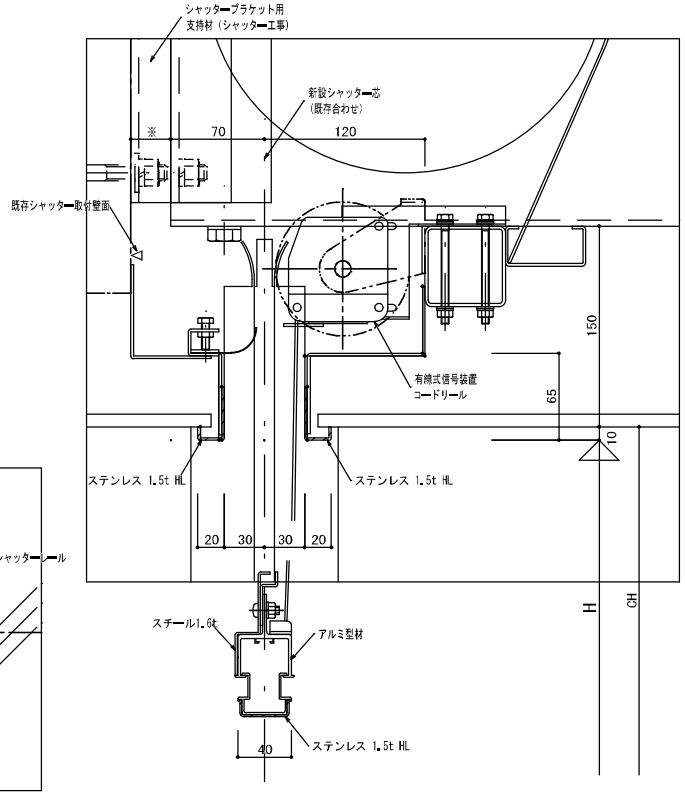

断面詳細図（S：1／2）

株式会社 大誠建築設計事務所	日付	記事	承認	審査	設計		設計年月日	件名 中央公民館・コミュニティセンター長寿命化改修工事	縮尺 A1 1/20 A3 1/40	A−076
一級建築士事務所 埼玉県知事登録 (4)第9615号 代表取締役 一級建築士 小林弘幸								図面名 シャッター詳細図	一級建築士 第193034号 大形 一朗	

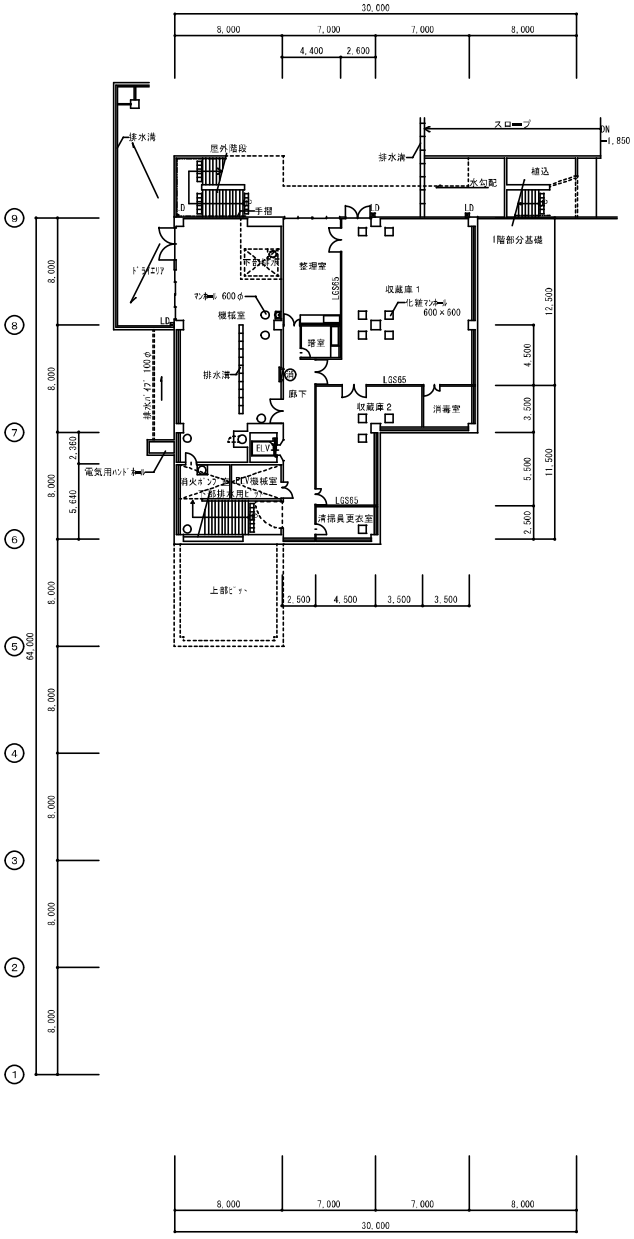

地階平面図　S=1/200

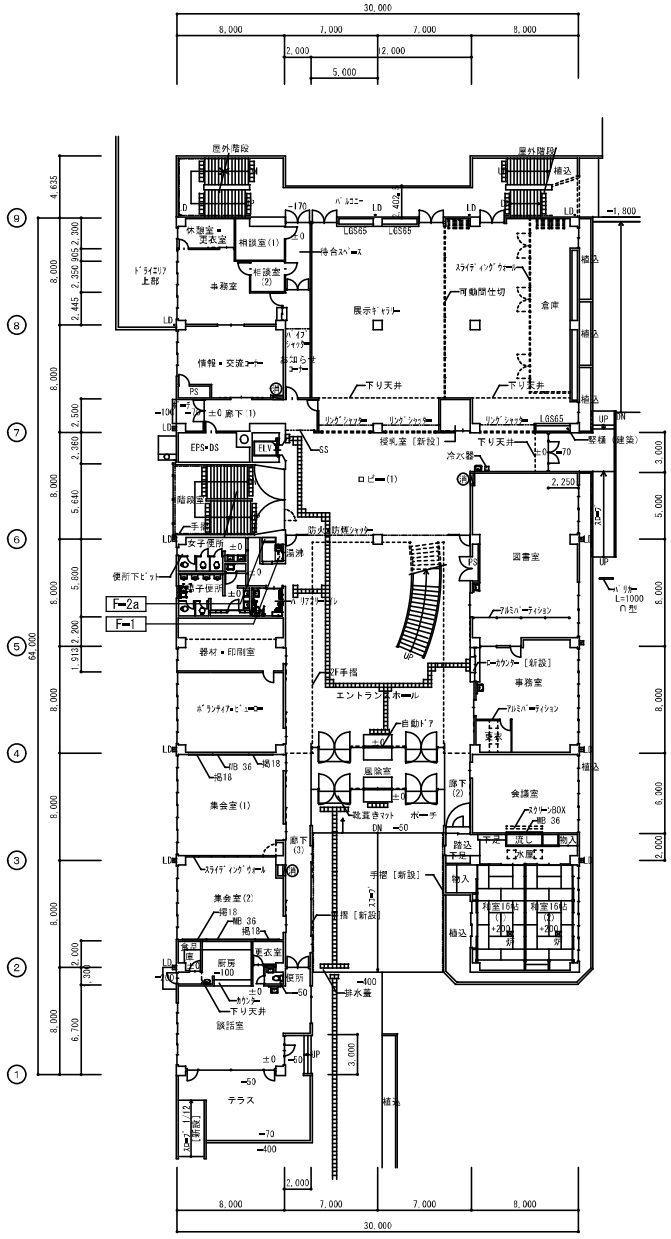

1階平面図　S=1/200

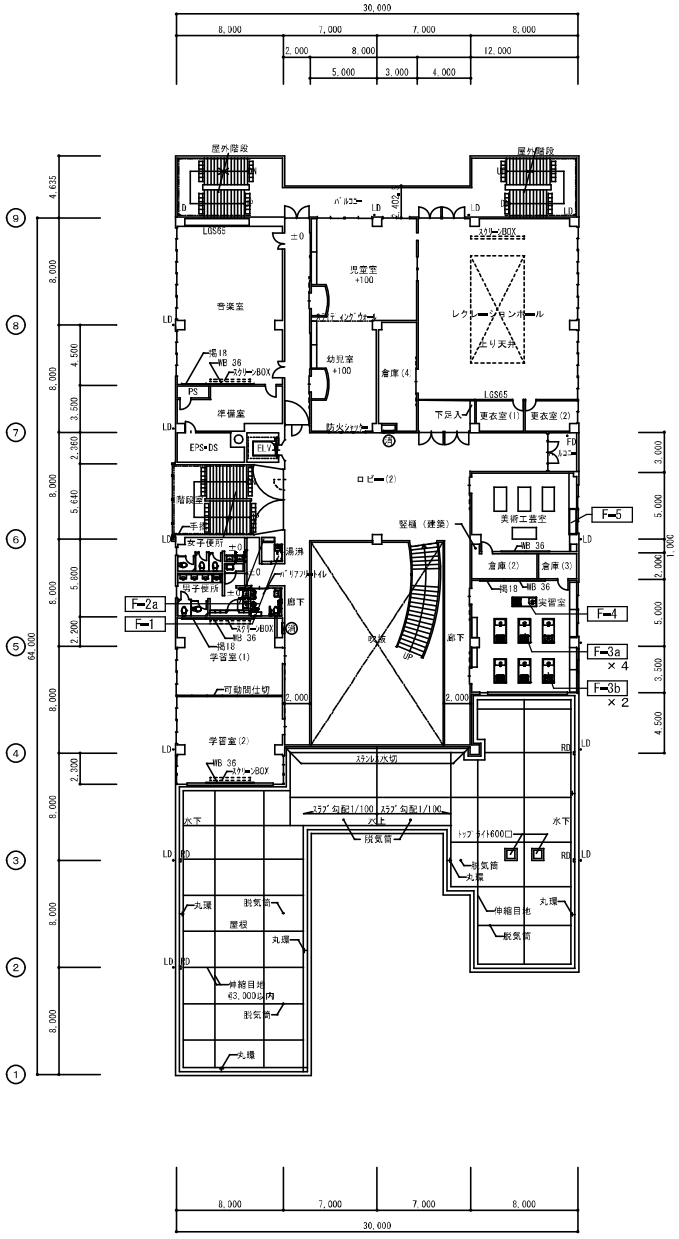

2階平面図　S=1/200

凡例
WB：ホワイトボード［新設］（又は更新）
例 36はW3600（×1200H）
掲18 はW1800×1200H

株式会社 大誠建築設計事務所	日付	記事	承認	照査	設計		設計年月日	件名	縮尺	
一級建築士事務所 埼玉県知事登録 (4)第9615号 代表取締役 一級建築士 小林弘幸								中央公民館・コミュニティセンター長寿命化改修工事	A1 1/200 A3 1/400	A-077
								図面名 改修後 家具案内図（1）	一級建築士 第193004号 大形 一朗	

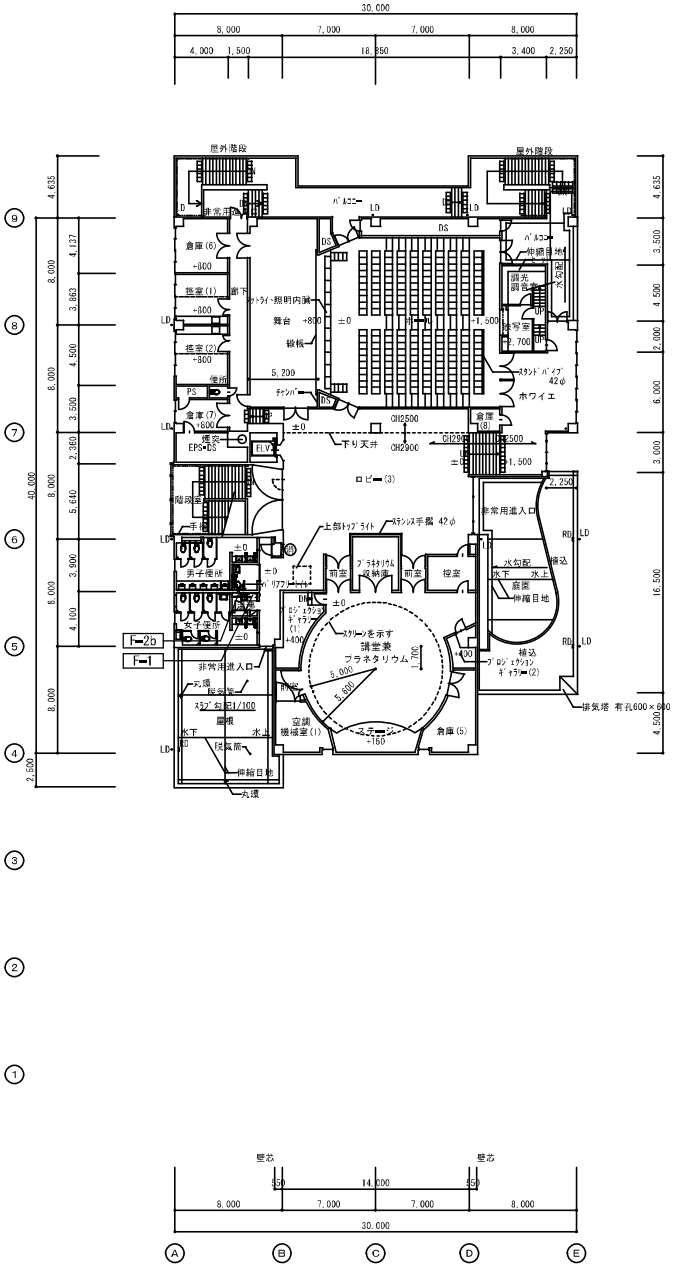

３階平面図　S=1/200

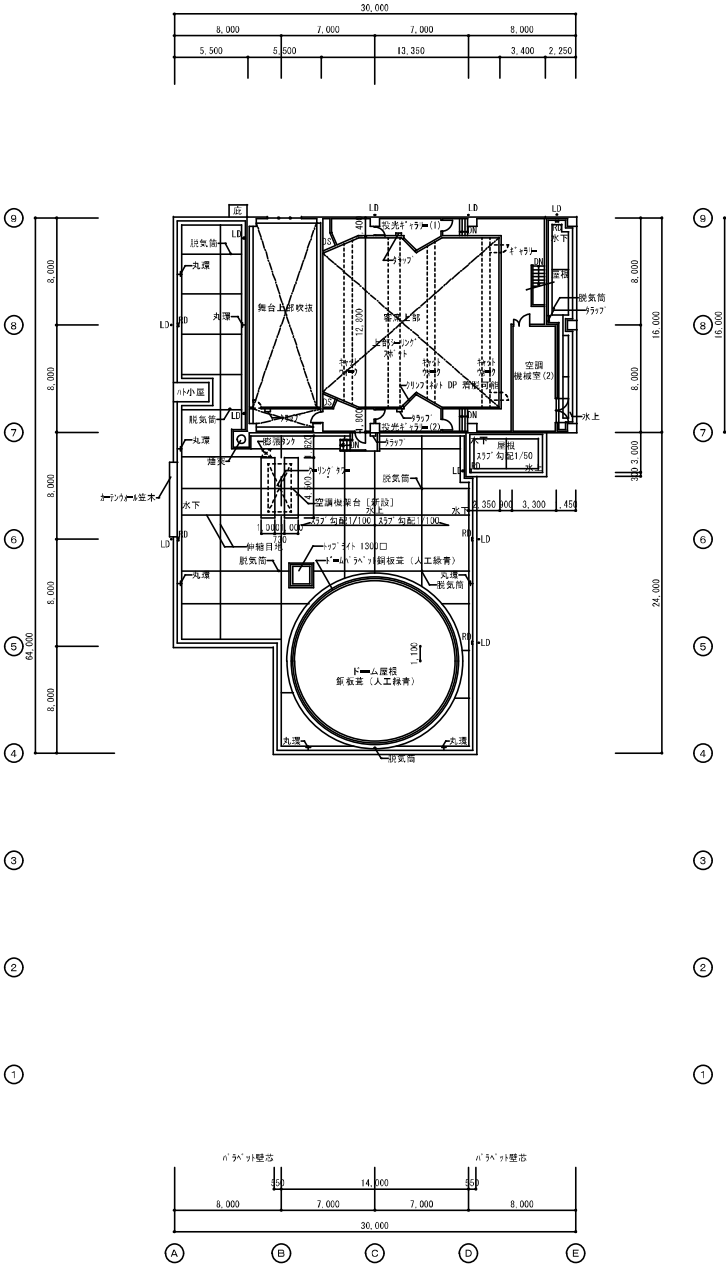

Ｒ１階平面図　S=1/200

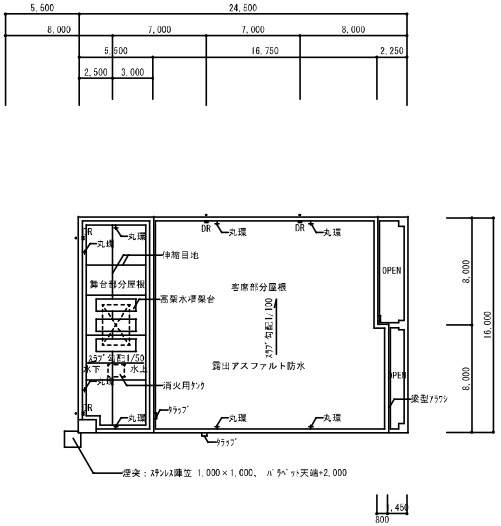

Ｒ階平面図　S=1/200

株式会社 大誠建築設計事務所	日付	記事	承認	照査	設計		設計年月日	件名	縮尺	
一級建築士事務所 埼玉県知事登録 (4)第9615号 代表取締役 一級建築士 小林弘幸								中央公民館・コミュニティセンター長寿命化改修工事	A1 1/200 A3 1/400	A-078
								図面名 改修後 家具案内図（２）	一級建築士 第193004号 大形 一朗	

家具共通仕様

「 図面中に特記なき所は下記の仕様とする。」

1 本体・棚板　室内ＶＯＣ（ホルムアルデヒド等）の低減効果と抗菌機能を持った可視光増感型触媒を工夫的に配合した両面メラミン化粧パーティクルボード（ユニボードピュアＨｉ）厚さ２０mm、Ｆ☆☆☆☆を使用する。
上記材料は、ＪＩＳ－Ａ５９０８適合、１８タイプ（曲げ強さ１８Ｎ／平方ミリメートル以上）とし、
ＪＩＳマーク認定の国内工場での生産品、且つグリーン購入法適合品とする。
基材は、埼玉県産材を含む国産材混合（配合率２０％）とし、合法性木材認定非案考取り扱い品を使用する。

2 木口処理　躯体からの水分浸入を防ぐために、本体は背面も含めてフラットエッジ（ＡＢＳ製樹脂をホットメルト接着）加工とする。
開き扉はセフティーエッジ（ＡＢＳ製　厚さ3mm　ホットメルト接付）加工とする。

3 表面処理　本体・棚板・建具等は使用時の擦り傷の発生を抑制するために鉛筆硬度　９Ｈ　以上の表面材を使用する。
本体色については色見本帳（４５色以上）を提出の上決定する。

4 裏板　ポリエステル化粧合板　Ｆ☆☆☆　厚さ4mmを使用し、
片面フラッシュ（４５０mm　ピッチ以内に格子状桟組構造）とする。

5 本体組立て　組立ては、製作工場での木製ダボ結合とし、接合部のノックダウン金物は使用不可とする。

6 巾木・台輪　ポリエステル化粧合板仕上げ　Ｆ☆☆☆☆（塗装不要）とする。

7 建具　板戸・戸枠は、くるいやホゾ抜け防止のため、かまち縦み等は不可とし１枚物とする。

8 把手・蝶番　樹脂成型品（ＡＢＳ製）の把手を使用する。
蝶番は、メンテナンスが容易なキャッチ機構付１１０°開きゼンシスヒンジ（ソフトクローズ機構付）を使用する。

9 棚板受け　安全で外れにくいネジ込み式で、錆びにくいステンレス製ダボ　φ8ーM6を使用する。
棚板は外れ止めシャクリ加工を施す。

10 特記事項　環境配慮及び品質確保のため、取り扱いは ＩＳＯ １４００１、設作は ＩＳＯ ９００１ 取得企業とする。
製作にあたり、事前に製品の品質証明書及び材料と接着剤の安全データシートを提出し、素材・金物の承認を受ける。

11 施工　家具取付は、安全のため壁や床に耐震固定を施す。

［木口詳細］

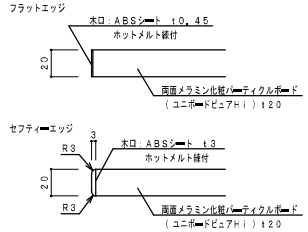

［開き扉詳細］

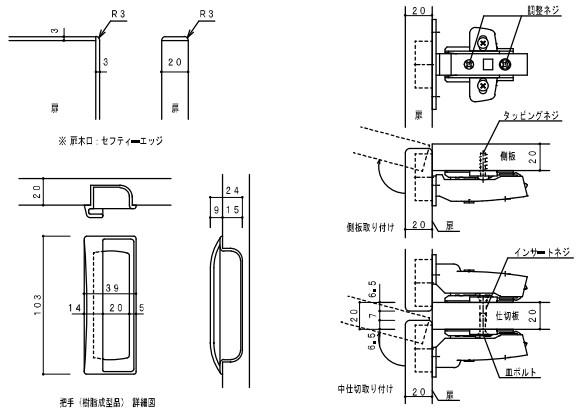

［接合部詳細］

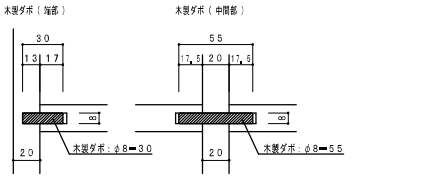

［裏板枠詳細］

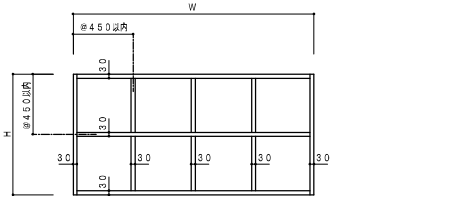

F－1　キッチン　各階 湯沸室 ／ 計３ヶ所

室名		ヶ所数
1階	湯沸室	1ヶ所
2階		1ヶ所
3階		1ヶ所
合計		3ヶ所

※Ｌｉｘｉｌ Ｔｉｏ（W1200、ベーシックタイプ、加熱機器なし）同等品

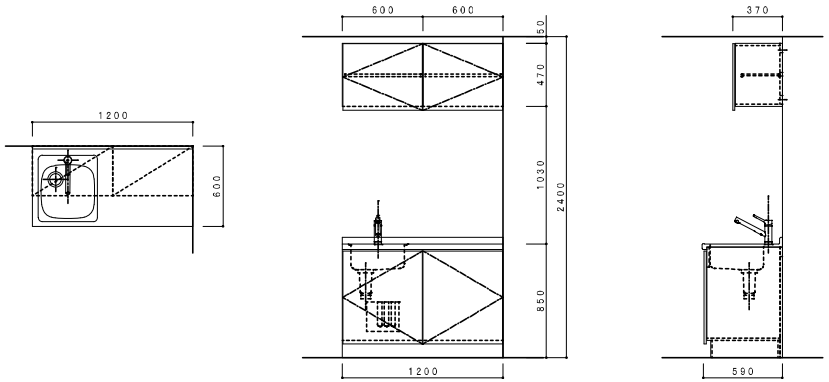

F－2　収納戸棚　各階 湯沸室 ／ 計３ヶ所

	W	室名		ヶ所数
a	970	1階	湯沸室	1ヶ所
		2階		1ヶ所
b	520	3階		1ヶ所
合計				3ヶ所

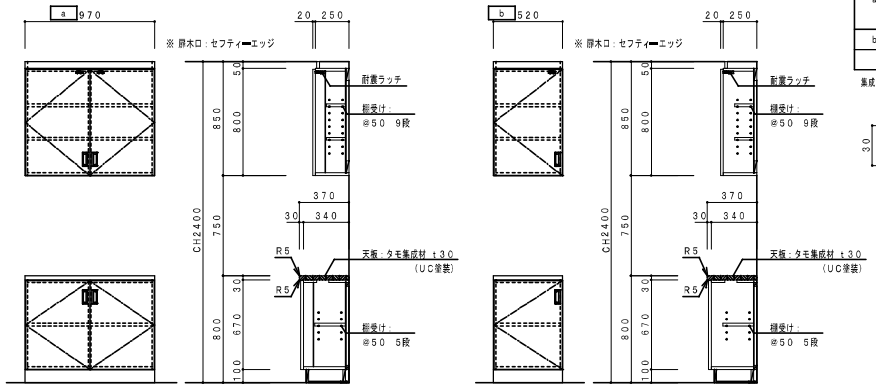

集成材

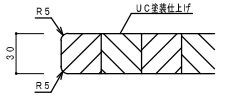

F－3a　調理台　２階 実習室 ／ 計４ヶ所

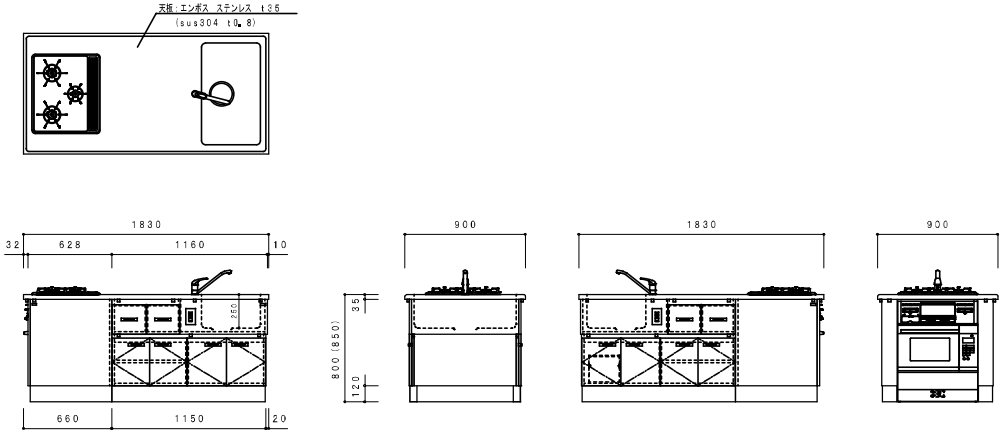

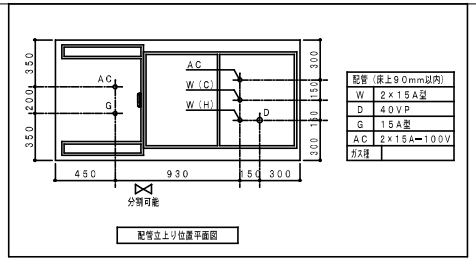

配管（床上90mm以内）	
W	2×15A型
D	40VP
G	15A型
AC	2×15A－100V
ガス管	

生徒用調理台 ST－640Z－CE－KH/T（改）		
寸法	W1830×D900×H800（850）mm	
天板	エンボス ステンレス sus304 t0.8mm （L字R加工）	
厚さ	t35mm	
シンク	ステンレス sus304 t1.0mm	
本体	ユニボード ピュアHi t18mm F☆☆☆☆	
	（パウダーグレー：U－160）	
エッジ	樹脂シート t0.45mm ホットメルト接着 F☆☆☆☆	
建具類	ユニボード ピュアHi t18mm F☆☆☆☆（10色より選択可）	
エッジ	セフティーエッジ t3mm ホットメルト接着	
抽斗箱	シュブラーゼ t15mm （MSスライドレール使用）	
台輪	ウレタン塗装（水性） F☆☆☆☆ U－200色	

蝶番	ゼンシスヒンジ１１０°開き（ソフトクローズ機構）	
把手	樹脂成型品 B－2	
水栓	シングルワンホール混合栓 （逆止弁付／寒冷地用）	1
排水トラップ	樹脂製ゴミ収納器付 φ180mm 40A用	1
調理器具	ビルトインコンロ RB31AM5H2SA	1
	ビルトインオーブン電子レンジ RBR－S15E－B	1
コンセント	AC：100V 2口アースターミナル付	2
	AC：100V 露出1口アースターミナル・接地極付	1
包丁掛け	樹脂成型品	1
床固定アングル	樹脂成型品 B－1	2

※ユニボード ピュアHi：VOC低減・抗菌機能付

※調理器具は機種変更となる可能性があります。

※ 調理器具がメーカー指番の場合には、後継機種または同等品以上とする。
※ 作業面高さについては、現場指示・確認の上、製作すること。

株式会社 大誠建築設計事務所
一級建築士事務所　埼玉県知事登録　(4)第9615号
代表取締役 一級建築士　小林 弘幸

日付	記事	承認	照査	設計		設計年月日

件名	中央公民館・コミュニティセンター長寿命化改修工事	縮尺	A1 1/20 A3 1/40
図面名	改修後　家具詳細図（１）	一級建築士 第193004号	大形 一朗

A－079

F－3b　調理台　2階 実習室 ／ 計2ヶ所

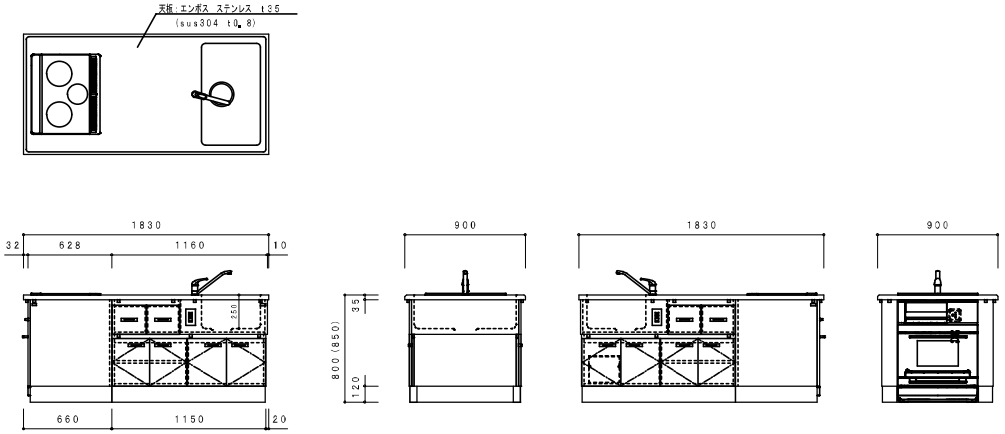

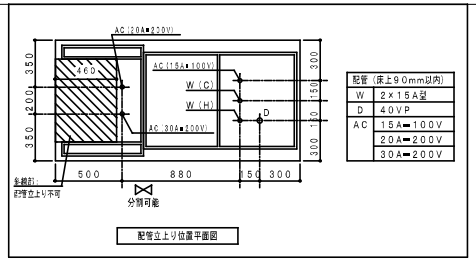

配管立上り位置平面図

配管（床上90mm以内）	
W	2×15A型
D	40VP
AC	15A＝100V
	20A＝200V
	30A＝200V

生徒用調理台 ST＝642Z＝1Q＝KH/T（改）		
寸法	W1830×D900×H800（850）mm	
天板	エンボス ステンレス sus304 t0.8mm （L置R加工）	
厚さ	t35mm	
シンク	ステンレス sus304 t1.0mm	
本体	ユニボード ピュアHi t18mm F☆☆☆☆	
	（パウダーグレー：U＝160）	
エッジ	樹脂シート t0.45mm ホットメルト接着 F☆☆☆☆	
延長類	ユニボード ピュアHi t18mm F☆☆☆☆（10色より選択可）	
エッジ	セフティーエッジ t3mm ホットメルト接着	
抽斗箱	シュブラーゼ t15mm （MSスライドレール使用）	
台輪	ウレタン塗装（水性） F☆☆☆ U＝200色	

蝶番	ゼンシスヒンジ110°開き（ソフトクローズ機構）	
把手	樹脂成型品 B＝2	
水栓	シングルワンホール混合栓 （逆止弁付／寒冷地用）	1
排水トラップ	樹脂製ゴミ収納器付 φ180mm 40A用	1
調理器具	ビルトインIHクッキングヒーター KZ＝L32AK	1
	ビルトインオーブンレンジ NE＝DB1000	1
	ストッカー NE＝DU100K	1
コンセント	AC：100V 2口アースターミナル付	2
	AC：クッキングヒーター用30A▪200V 露出1口接地極付	1
	AC：オーブン用20A▪200V 露出1口接地極付	1
包丁掛け	樹脂成型品	1
床固定アングル	樹脂成型品 B＝1	2

※ユニボード ピュアHi：VOC低減▪抗菌複能付

※調理器具は機種変更となる可能性があります。

※ 調理器具がメーカー廃番の場合には、後継機種または同等品以上とする。
※ 作業面高さについては、現場指示▪確認の上、製作すること。

F－4　調理台（教師用）　2階 実習室 ／ 1ヶ所

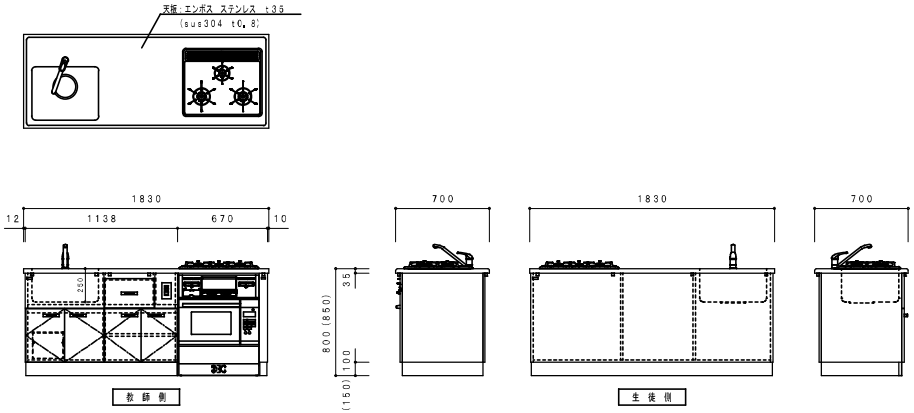

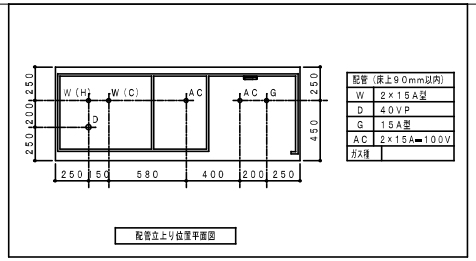

配管立上り位置平面図

配管（床上90mm以内）	
W	2×15A型
D	40VP
G	15A型
AC	2×15A＝100V
ガス用	

教師用調理台 ST＝605L＝CE＝KH（改）		
寸法	W1830×D700×H800（850）mm	
天板	エンボス ステンレス sus304 t0.8mm （L置R加工）	
厚さ	t35mm	
シンク	ステンレス sus304 t1.0mm	
本体	ユニボード ピュアHi t18mm F☆☆☆☆	
	（パウダーグレー：U＝160）	
エッジ	樹脂シート t0.45mm ホットメルト接着 F☆☆☆☆	
延長類	ユニボード ピュアHi t18mm F☆☆☆☆（10色より選択可）	
エッジ	セフティーエッジ t3mm ホットメルト接着	
抽斗箱	シュブラーゼ t15mm （MSスライドレール使用）	
台輪	ウレタン塗装（水性） F☆☆☆ U＝200色	

蝶番	ゼンシスヒンジ110°開き（ソフトクローズ機構）	
把手	樹脂成型品 B＝2	
水栓	シングルワンホール混合栓 （逆止弁付／寒冷地用）	1
排水トラップ	樹脂製ゴミ収納器付 φ180mm 40A用	1
調理器具	ビルトインコンロ RB31AM5H2SA	1
	ビルトインオーブン電子レンジ RBR＝S15E＝B	1
コンセント	AC：100V 2口アースターミナル付	1
	AC：100V 露出1口アースターミナル▪接地極付	1
包丁掛け	樹脂成型品	1
床固定アングル	樹脂成型品 B＝1	2

※ユニボード ピュアHi：VOC低減▪抗菌複能付

※調理器具は機種変更となる可能性があります。

※ 調理器具がメーカー廃番の場合には、後継機種または同等品以上とする。
※ 作業面高さについては、現場指示▪確認の上、製作すること。

F－5　流し台　2階 美術工芸室 ／ 1ヶ所

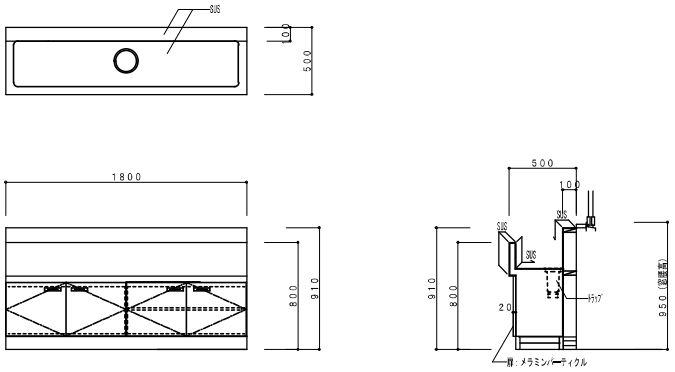

株式会社 大誠建築設計事務所
一級建築士事務所 埼玉県知事登録 （4）第9615号
代表取締役 一級建築士 小林 弘幸

日付	記事	承認	照査	設計		設計年月日

件名	中央公民館▪コミュニティセンター長寿命化改修工事	縮尺	A1 1/20 A3 1/40	A－080
図面名	改修後 家具詳細図（2）	一級建築士 第193004号	大形 一朗	

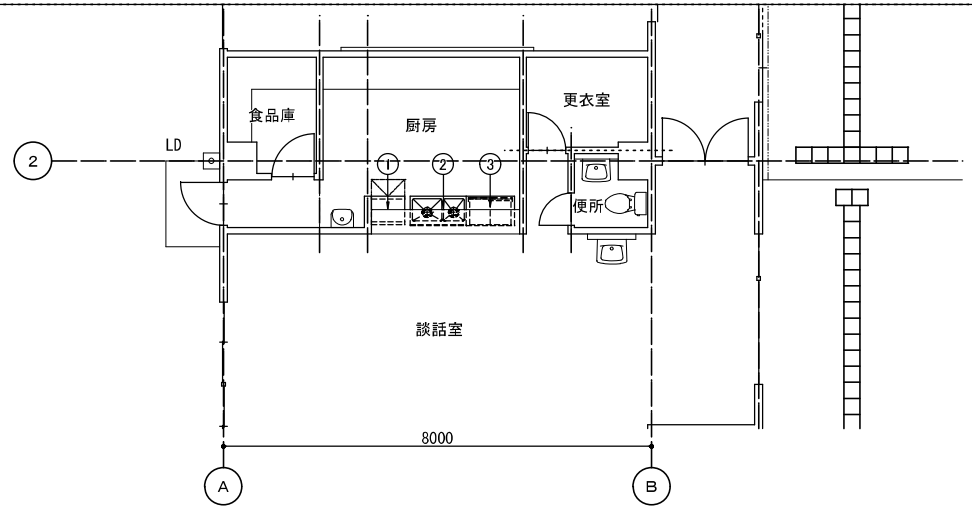

厨房設備器具明細表

No	品名	型式	規格寸法 W	D	H	台数	配管接続口径(A) 給水	給湯	排水	ガス(13A) 口径	kW	電気(50Hz) kW 単相100V	単相200V	三相200V	フード	蒸気 供給	戻り	kg/h	冷却水 供給	戻り	l/min	仕様・特記事項
1	製氷機	IM-55M-2	630	525	900	1	15		間接40			0.26										53kg/日
2	二槽シンク		1050	550	810	1	15x2	15x2	40×2													
3	引出付テーブル		900	550	810	1																下部戸棚付
	...総使用量...											0.26	0.0	0.0								

■フード表記 H:グリスフィルター無し G:グリスフィルター有り S:天井換気扇 D:ダクト直結

注:上記接続口径並びに消費量は、各器具に対する1台を示す

本図は、厨房機器設置において壁面・床・天井は不燃構造・不燃仕上げとみなして作図してあります。

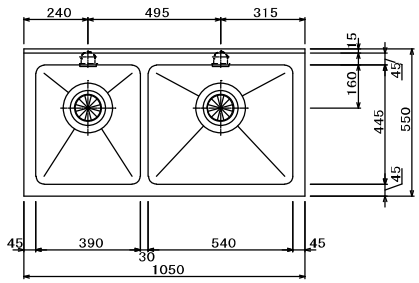

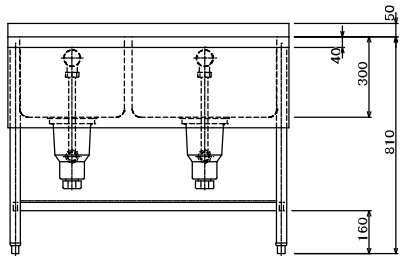

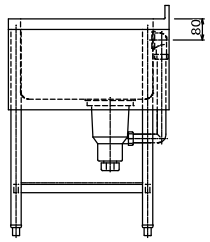

No	品名	仕様
1	甲板及び槽	SUS430 t1.2 No.4
2	脚材	SUS430 φ38 パイプ
3	補強材	SUS430 t1.2 □32×16 パイプ
4	アジャスト	SUS304
5	排水金具	40A 材質:樹脂及びSUS トラップ・大型ゴミ収納カゴ付
6	オーバーフロー	25A 材質:樹脂及びSUS
7	スノコ	SUS430 t0.8、t1.0 取外式

※シンク底面は水勾配付とする

品名	二槽シンク	寸法 W 1050× D 550× H 810	図番
型式		セクション / 縮尺 1/10 / 台数 1	2

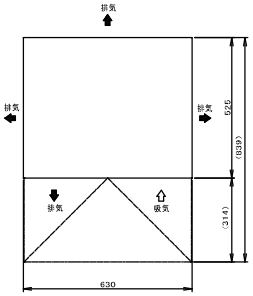

1. 設置条件について
場所、給排水、電源等は取扱説明書・据付工事説明書に従って正しく行ってください。
尚、本体設置スペースは、設置条件により若干異なることがありますので、10mm程度余裕をとってください。
(給排気スペース・配管スペース等は本体設置スペースとは別に確保が必要です。)
2. 製氷能力は周囲温度、水温によって変わりますので、取扱説明書を参照してください。
3. アジャスト脚はオプションです。営業担当者に相談してください。
4. 元ブレーカー容量は15A 125Vです。
必ず専用回路(漏負荷・短絡保護あり)を使用してください。
5. 製氷コード:M087

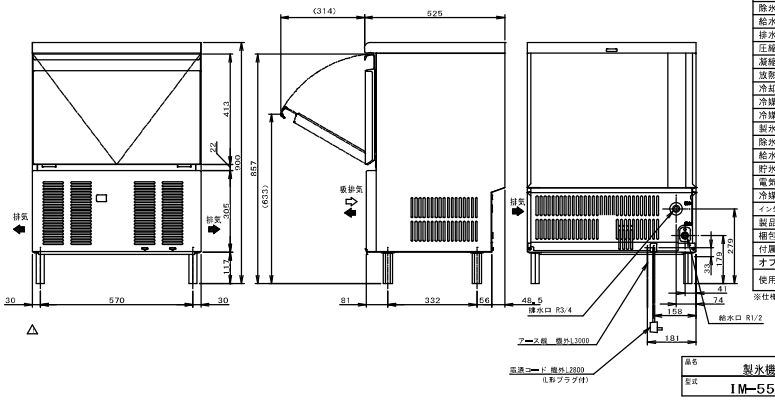

製品名	ホシザキキューブアイスメーカー
形名	IM-55M-2
電源	単相100V 50/60Hz 容量0.71kVA(7.1A)
電流	運転電流 5.5/5.1A 電動機定格電流 5.5/5.1A 始動電流 26/24A
消費電力	電動機定格消費電力 260/285W (力率74/91%)
製氷能力	約53.5kg/日 (周囲温度20℃ 水温15℃ 50/60Hz) 約45.5kg/日 (周囲温度30℃ 水温25℃ 50/60Hz)
氷の形状	角氷 約28×28×32mm
1回の製氷時間	約25.23min (周囲温度20℃ 水温15℃ 50/60Hz)
1回の製氷量	約1.02kg/42個
貯氷量	最大ストック量 約27kg 自然落下時 約14kg)
消費水量	約0.12/0.13m³/d (周囲温度20℃ 水温15℃ 50/60Hz) 約0.16/0.17m³/d (周囲温度30℃ 水温25℃ 50/60Hz)
外形寸法	幅630×奥行525×高さ900mm
外装	ステンレス鏡板、底部鋼板(後板、底板) フッ素プレコートステンレス鋼板 フロントパネル・扉)
内装	樹脂成形品
断熱材	発泡ポリウレタン
製氷方式	セル方式 ジェットスプレー式
除氷方式	ホットガス方式 アクチュエータモータによる水皿半開
給水方式	水道直結方式 R1/2
排水方式	製氷槽水毎回排業 R3/4
圧縮機	全密閉形 1/4HP
凝縮器	フィン&チューブ形 強制空冷式
放熱量	690/760W (50/60Hz)
冷却器	銅パイプオンシート 銅板セル製氷室
冷媒制御	温度式自動膨張弁
冷媒	R134a
製氷制御	マイコン制御
除氷制御	マイコン制御
給水制御	マイコン制御
貯氷制御	ダブルレバー検知方式(遅延タイマー)
電気回路保護	漏電遮断器(過電流保護付)、アース線
冷媒回路保護	モータープロテクタによる圧縮機停止(自動復帰)、圧力SW(自動復帰)
インターロック機能	マイコンによる機械運転停止
製品質量	47kg (梱包時 51kg)
梱包	全ダンボール梱包 幅748×奥行629×高さ885mm
付属品	スコップ
オプション	アジャスト脚、ストレーナ
使用条件	周囲温度1~35℃ 給水圧0.05~0.78MPa 電圧変動:定格電圧の±10%以内

※仕様・外観につきましては、改良のため予告なく変更することがあります。

※機器高さ: H900

品名	製氷機	寸法 W 630× D 525× H 900	図番
型式	IM-55M-2	セクション / 縮尺 1/10 / 台数 1	1

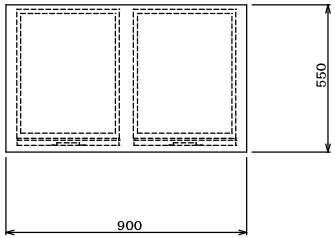

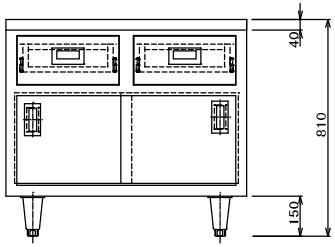

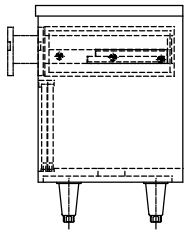

No	品名	仕様
1	甲板	SUS430 t1.2 No.4
2	本体	SUS430 t1.0 No.4
3	アジャスト	SUS304
4	引違扉	SUS430 t1.0 No.4
5	取手	SUS304
6	引出し本体	SUS430 t1.0 No.4
7	取手	

品名	引出付テーブル	寸法 W 900× D 550× H 810	図番
型式		セクション / 縮尺 1/10 / 台数 1	3

株式会社 大誠建築設計事務所
一級建築士事務所 埼玉県知事登録 (4)第9615号
代表取締役 一級建築士 小林弘幸

日付	記事	承認	照査	設計		設計年月日

件名	中央公民館・コミュニティセンター長寿命化改修工事	縮尺 A1 1/50 A3 1/100	A-081
図表名	厨房キープラン・厨房器具詳細図	一級建築士 第193004号 大形 一朗	

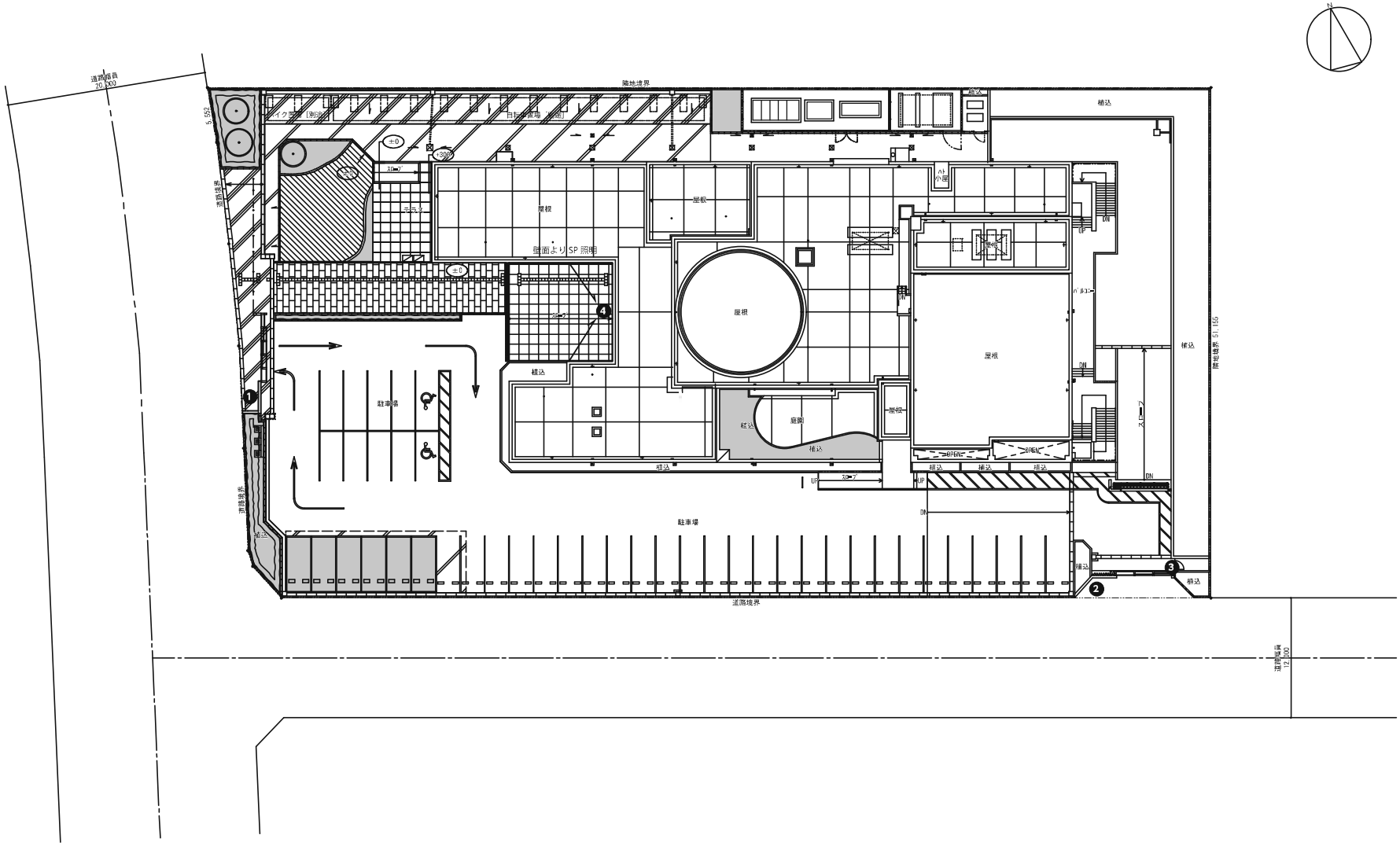

共通事項：サインを切り替えるものについては、既存サインを全て撤去する。

株式会社 大誠建築設計事務所	日付	記事	承認	照査	設計		設計年月日	件名	縮尺	
一級建築士事務所 埼玉県知事登録 (4)第9615号 代表取締役 一級建築士 小林弘幸								中央公民館・コミュニティセンター長寿命化改修工事	A1 1/200 A3 1/400	A－82
								図面名 外構工事－1（配置図）サインキープラン	一級建築士 第193004号 大形 一朗	

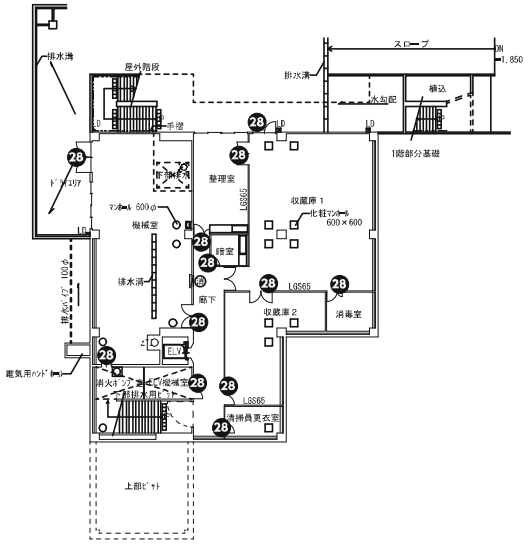

地階平面図

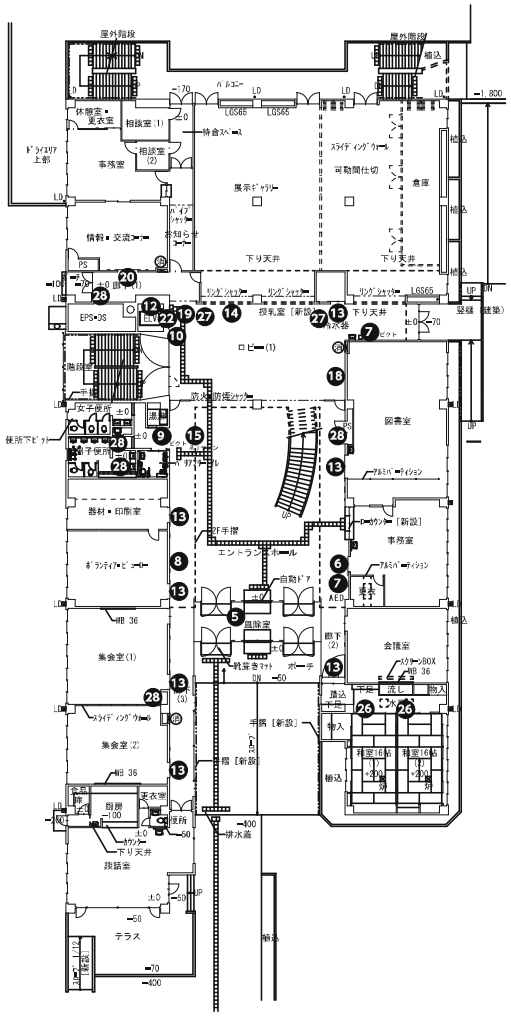

1階平面図

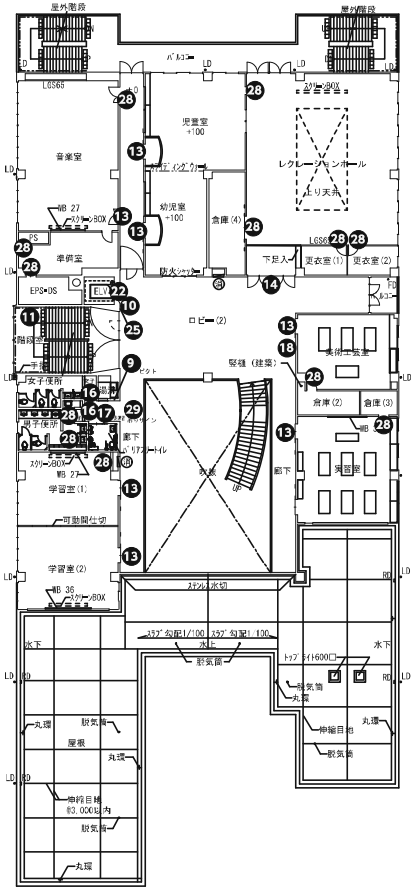

2階平面図

株式会社 大誠建築設計事務所 一級建築士事務所 埼玉県知事登録 (4)第9615号 代表取締役 一級建築士 小林弘幸	日付	記事	承認	相談	設計		設計年月日	件名 中央公民館・コミュニティセンター長寿命化改修工事	縮尺 A1 1/200 A3 1/400	A－83
								図面名 改修後 平面図（1）サインキープラン	一級建築士 第193004号 大形 一朗	

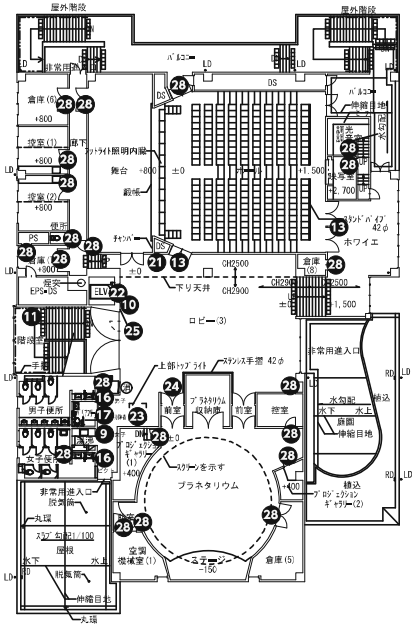

３階平面図

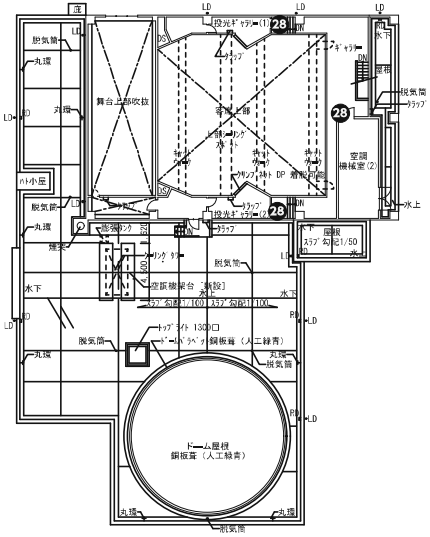

Ｒ１階平面図

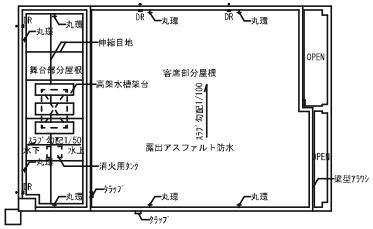

Ｒ階平面図

株式会社 大誠建築設計事務所 一級建築士事務所 埼玉県知事登録 (4)第9615号 代表取締役 一級建築士 小林弘幸	日付	記事	承認	照査	設計		設計年月日	件名 中央公民館・コミュニティセンター長寿命化改修工事	縮尺 A1 1/200 A3 1/400	A－８４
								図面名 改修後 平面図（２）サインキープラン	一級建築士 第193004号 大形 一朗	

❶ 施設名称サインA　数量 1

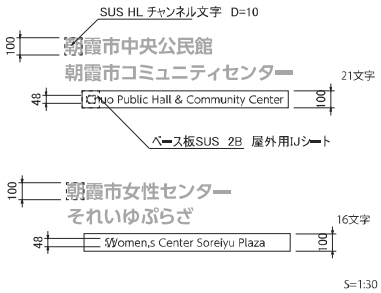

S=1:30

日本文:チャンネル文字　SUS　HL
英文:ベース板　SUS　2B　+　インクジェットシート

＊名称変更予定文字数現状想定

❷ 施設名称サインB　数量 1

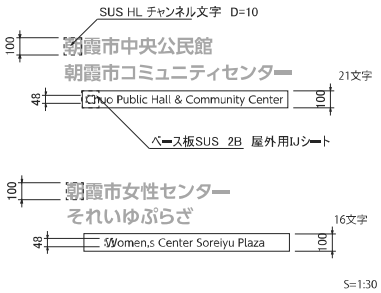

S=1:30

日本文:チャンネル文字　SUS　HL
英文:ベース板　SUS　2B　+　インクジェットシート

＊名称変更予定文字数現状想定

❸ 外部案内サイン　数量 1

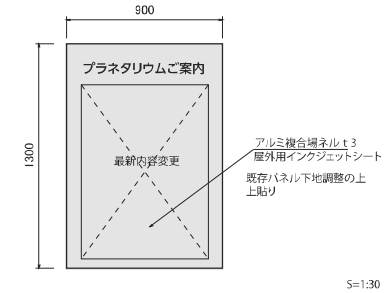

S=1:30

既存本体にインクジェットシートパネル上張り

＊表示内容は、協議の上決定する

❹ 施設名称サイン(大)　数量 1



S=1:80

日本文:チャンネル文字　SUS　HL

＊名称変更予定文字数現状想定

❺ 総合案内板フィルムサイン　数量 1

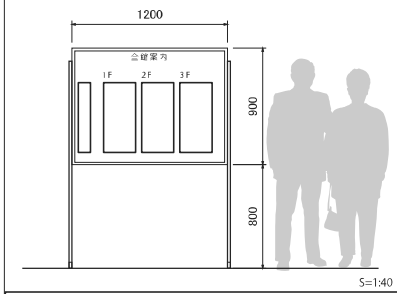

S=1:40

既存パネルの上から上貼り
インクジェットシート

＊表示内容は、協議の上決定する

❻ 総合受付サイン　数量 1

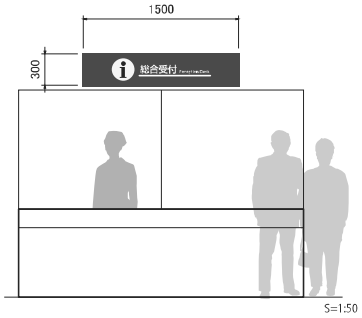

S=1:50

パネル本体:アルミ複合パネルｔ3接着 捨て貼りアルミｔ3ビス止め
表示内容:インクジェットシート巻込み貼

＊表示内容は、協議の上決定する

❼ 突出しサイン200　数量 2

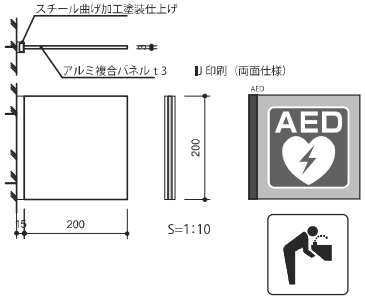

S=1:10

＊表示内容は、協議の上決定する

❽ 全館案内サイン　数量 1

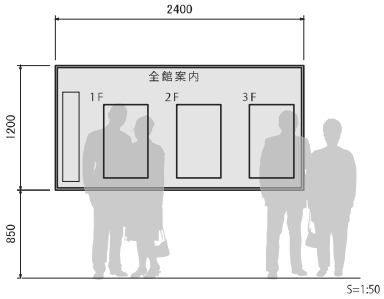

S=1:50

パネル本体:アルミ複合パネルｔ3接着 捨て貼りアルミｔ3ビス止め
表示内容:インクジェットシート巻込み貼
ユニバーサル照明

＊表示内容は、協議の上決定する

❾ 壁面プレートサイン200　数量 3

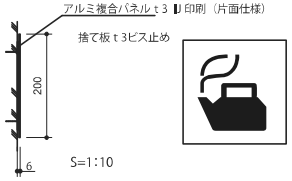

S=1:10

＊表示内容は、協議の上決定する

❿ エレベーター突出しサイン300　数量 3

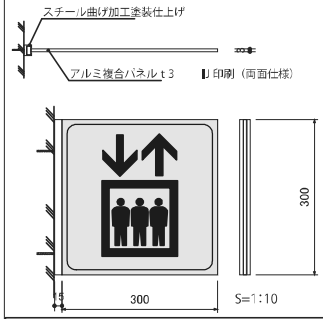

S=1:10

＊表示内容は、協議の上決定する

⓫ 階段踊り場階数表示サイン　数量 2

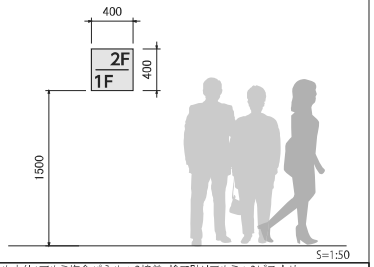

S=1:50

パネル本体:アルミ複合パネルｔ3接着 捨て貼りアルミｔ3ビス止め
表示内容:インクジェットシート巻込み貼

＊表示内容は、協議の上決定する

⓬ EV内案内サイン　数量 1

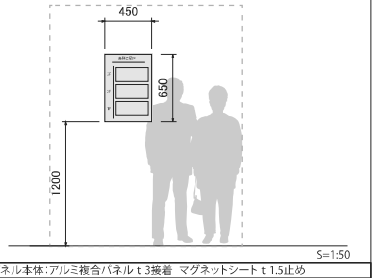

S=1:50

パネル本体:アルミ複合パネルｔ3接着 マグネットシートｔ1.5止め
表示内容:インクジェットシート巻込み貼

＊表示内容は、協議の上決定する

⓭ 室名サイン(小)　数量 16

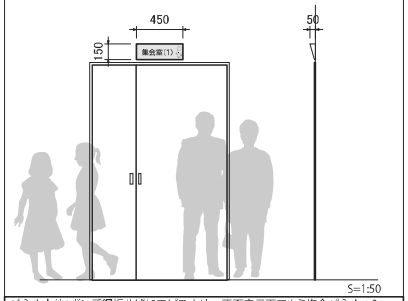

S=1:50

パネル本体:ボンデ鋼板曲げ加工ビス止め　正面表示面アルミ複合パネルｔ3
表示内容:インクジェットシート巻込み貼
例）ボボタンキャラクターを検討
＊表示内容は、協議の上決定する

⓮ 室名サイン(大)　数量 2

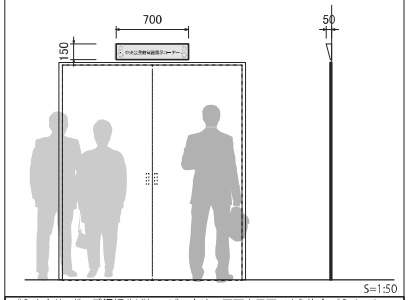

S=1:50

パネル本体:ボンデ鋼板曲げ加工ビス止め　正面表示面アルミ複合パネルｔ3
表示内容:インクジェットシート巻込み貼
例）ボボタンキャラクターを検討
＊表示内容は、協議の上決定する

⓯ 吊り下げ誘導サイン-1　数量 1

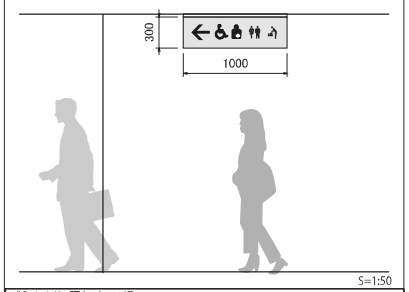

S=1:50

パネル本体:既存ベース板
表示内容:インクジェットシート上貼り
サイン表示内容の統一為
＊表示内容は、協議の上決定する

株式会社 大誠建築設計事務所	日付	記事	承認	照査	設計		設計年月日	件名 中央公民館・コミュニティセンター長寿命化改修工事	縮尺 A1 A3 各スケール	A－85
一級建築士事務所 埼玉県知事登録 (4)第9615号 代表取締役 一級建築士 小林弘幸								図面名 サインアイテム図（1）	一級建築士 第193004号 大形 一朗	

16 男女トイレプレートサイン　数量 4

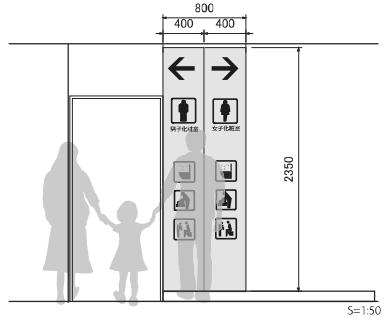

パネル本体:アルミ複合パネル t 3接着　捨て貼りアルミ t 3ビス止め
表示内容:インクジェットシート巻込み貼
＊表示内容は、協議の上決定する

17 バリアフリートイレサイン　数量 2

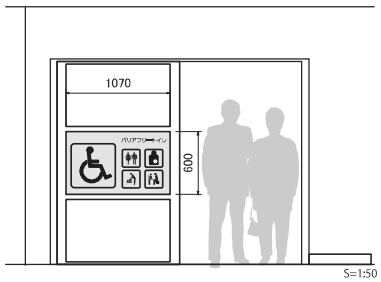

パネル本体:アルミ複合パネル t 3接着　捨て貼りアルミ t 3ビス止め
表示内容:インクジェットシート巻込み貼
＊表示内容は、協議の上決定する

18 ゴミ分別サインプレート　数量 2

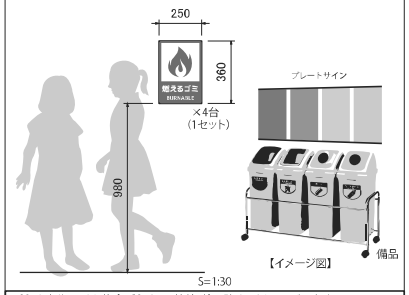

パネル本体:アルミ複合パネル t 3接着　捨て貼りアルミ t 3ビス止め
表示内容:インクジェットシート巻込み貼
＊表示内容は、協議の上決定する

19 入口ゲートサイン　数量 1

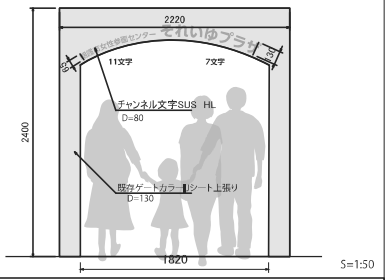

日本文:チャンネル文字　SUS　HL
ゲートベース:　インクジェット指定色カラーシート上張り

20 ガラス自動ドアフォグラスシートサイン　数量 1

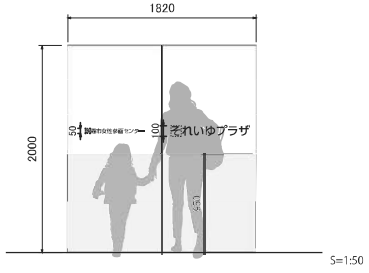

日本文:シート切り文字　H50　H100
衝突安全シート:フォグラスシートH=950

21 客席案内サイン　数量 1

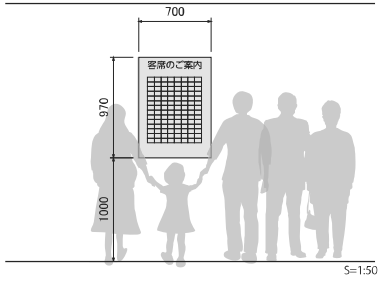

パネル本体:アルミ複合パネル t 3接着　既存パネルより上貼り
表示内容:インクジェットシート巻込み貼
＊表示内容は、協議の上決定する

22 エレベーター扉サイン　数量 3

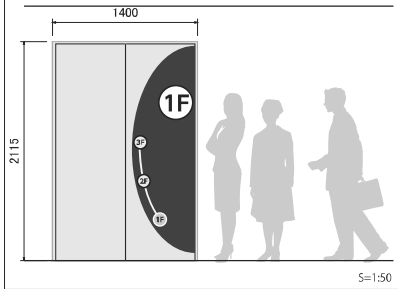

EV扉:素地のまま
扉デザインシート:インクジェット出力シート上貼
＊表示内容は、協議の上決定する

23 トイレ誘導サイン　数量 1

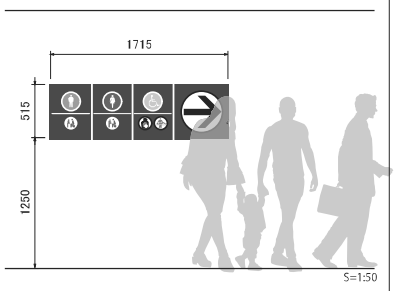

パネル本体:アルミ複合パネル t 3接着　捨て貼りアルミ t 3ビス止め
表示内容:インクジェットシート巻込み貼
＊表示内容は、協議の上決定する

24 プラネタリウム入口サイン　数量 1

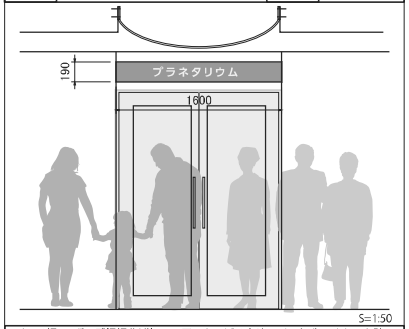

ベース板:　ボンデ鋼板曲げ加工　アンカービス止め　インクジェットシート貼
＊表示内容は、協議の上決定する

25 フロア案内サイン　数量 2

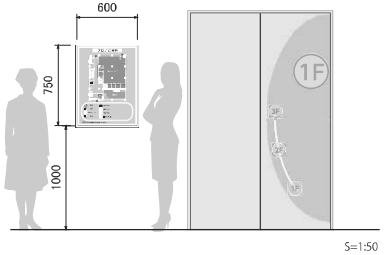

パネル本体:アルミ複合パネル t 3接着　捨て貼りアルミ t 3ビス止め
表示内容:インクジェットシート巻込み貼
＊表示内容は、協議の上決定する

26 和室プレートサイン　数量 2

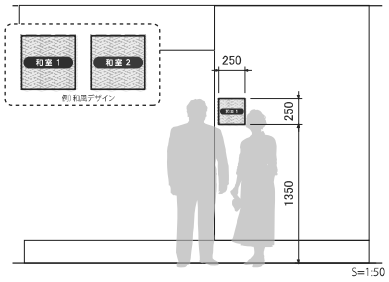

パネル本体:アルミ複合パネル t 3接着　捨て貼りアルミ t 3ビス止め
表示内容:インクジェットシート巻込み貼
＊表示内容は、協議の上決定する

27 自立スタンド誘導サイン　数量 2

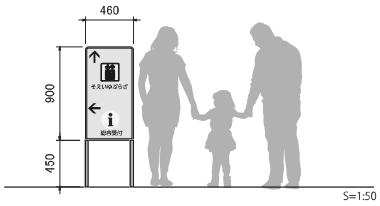

既存スタンドサイン　インクジェットシート上張り
＊表示内容は、協議の上決定する

28 シート切り文字サイン　数量 53

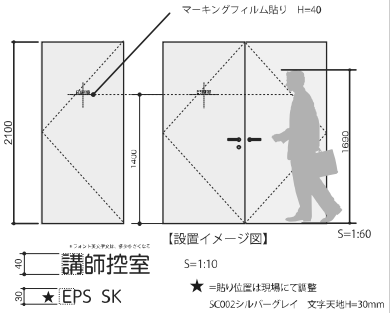

文字:シート切り文字
＊表示内容は、協議の上決定する

29 吊り下げ誘導サイン-2　数量 1

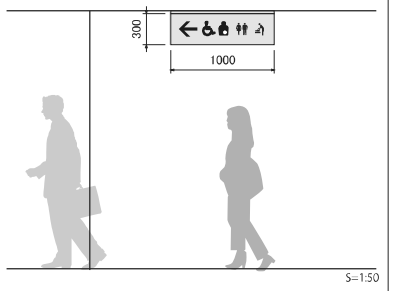

パネル本体:吊り下げ金物加工　アルミ複合パネル t 3
表示内容:インクジェットシート上貼り両面仕様
＊表示内容は、協議の上決定する

30　数量

＊　注意事項1　表示内容は、各担当者と協議の上　仕様を決定すること
＊　注意事項2　設置方法は、設置面の仕上げ物及び下地を確認の上、最良の設置方法を決定すること
＊　注意事項3　仕上げのカラー、テクスチャーは、各担当者と協議の上、決定すること

株式会社 大誠建築設計事務所	日付	記事	承認	照査	設計		設計年月日	件名 中央公民館・コミュニティセンター長寿命化改修工事	縮尺 A1 A3 各スケール	A－86
一級建築士事務所　埼玉県知事登録　(4)第9615号　代表取締役 一級建築士 小林弘幸								図面名 サインアイテム図（2）	一級建築士 第193034号　大形 一朗	

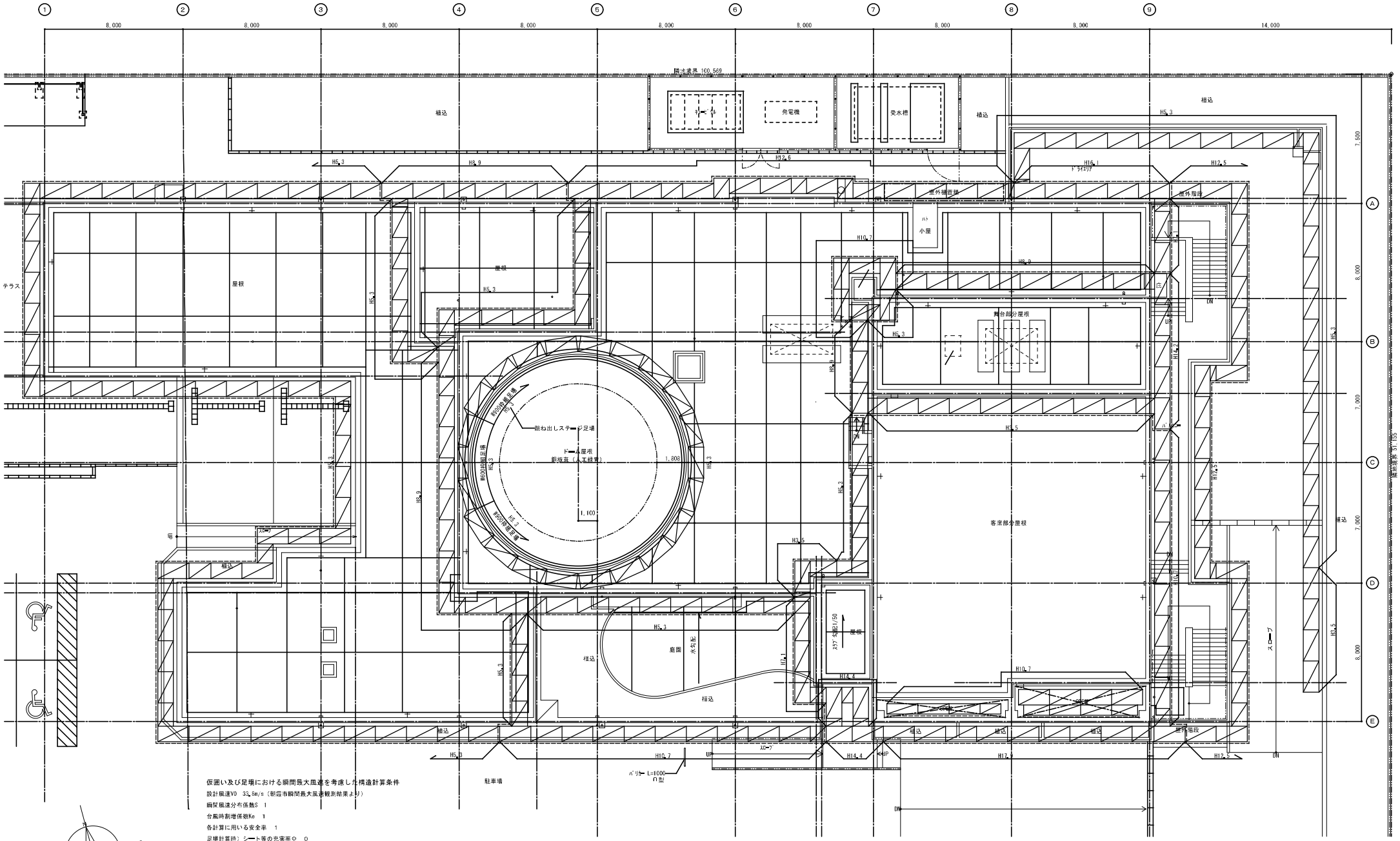
隣地境界 100,569
植込
キーボード
発電機
受水槽
植込
植込
H5.3
H8.9
H12.6
H16.1
ドライエリア
H12.5
屋外階段
屋外機置場
小屋
H10.7
H8.9
テラス
屋根
H5.3
屋根
H5.3
舞台部分屋根
H5.3
H8.9
H14.7
H5.3
H5.3
H8.9
H5.3
H5.3
H5.3