

データで知りたい! 朝霞市

総人口 **145,938人**
世帯数 **71,093世帯**

令和7年1月1日現在(外国人を含む)

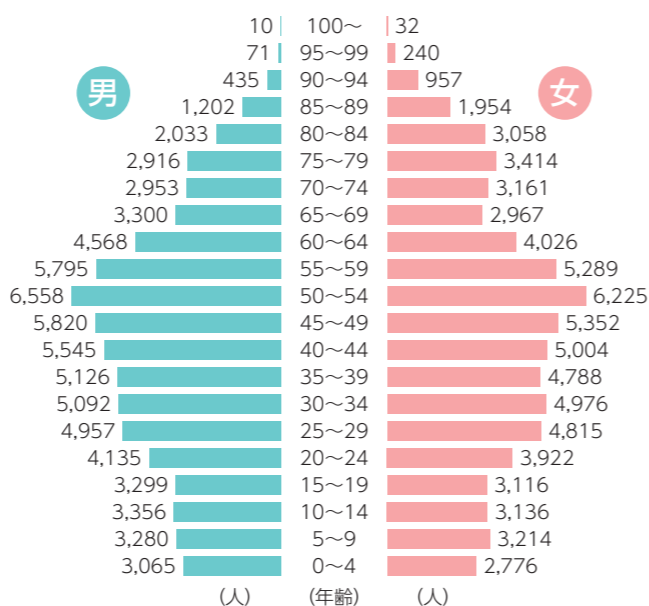
人口推移

(各年1月1日現在。昭和47年以降は外国人を含む)



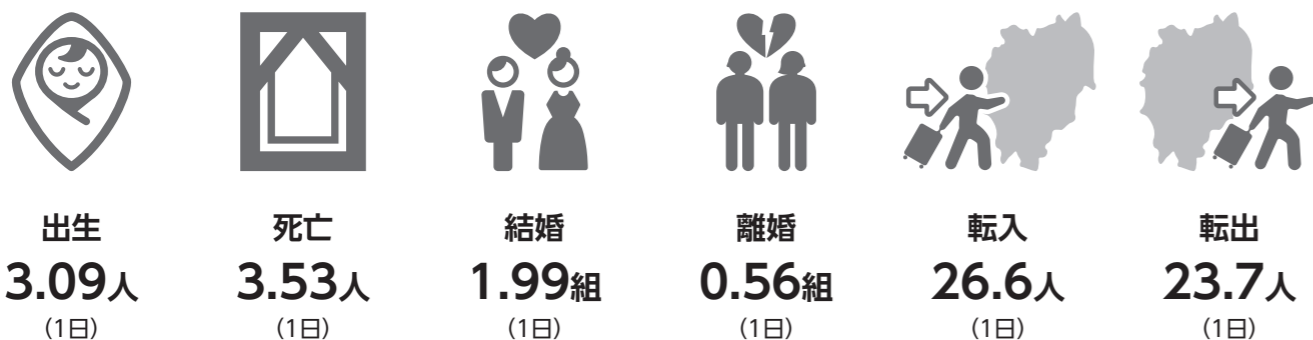
人口ピラミッド

(令和7年1月1日現在)



朝霞市の一日

(令和6年1月1日現在)



朝霞市の交通



鉄道乗車人数 令和5年度(1日平均)

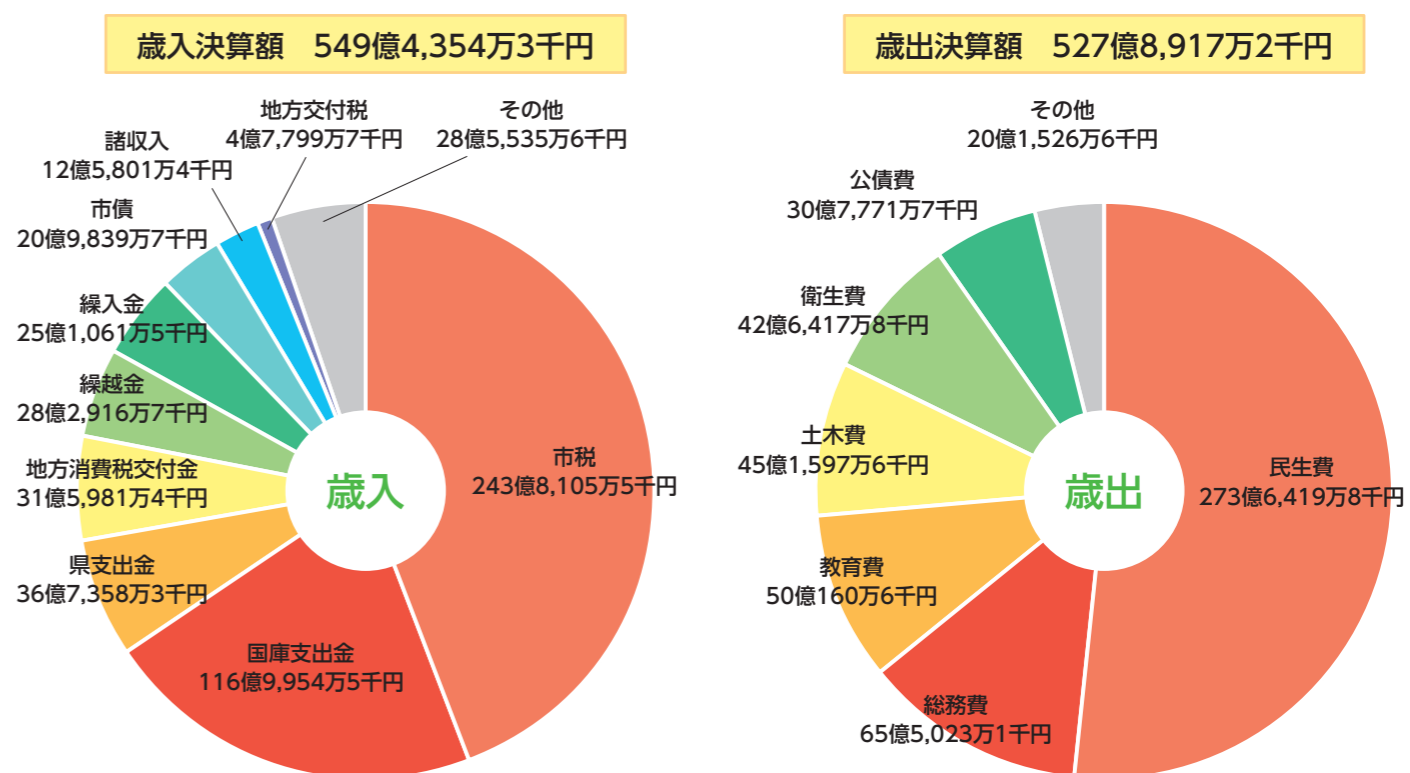
朝霞駅	32,410人
朝霞台駅	74,442人
北朝霞駅	65,888人

教育に関わる数字



朝霞市の数字をもっと知りたい方は、市ホームページの統計あさか (<http://www.city.asaka.lg.jp/life/4/30/333/>) をご覧ください。

朝霞市の財政 令和5年度一般会計歳入歳出決算額



市民1人当たりに使われる市のお金

総額 36万2,735円

朝霞市の令和5年度一般会計歳出決算額は、527億8,917万2千円ですから、これを市民1人当たりにお金に換算すると36万2,735円になります。その内容は、次のようになります。

福祉や保育に	税や選挙、統計などに	教育に	道路やまちづくりに	ごみ処理や市民の健康に	市債の償還に	その他
188,030円	45,009円	34,368円	31,031円	29,301円	21,148円	13,848円
51.8%	12.4%	9.5%	8.6%	8.1%	5.8%	3.8%

市民1人当たりが負担する税金

総額 16万7,532円

市民1人当たりが負担する市税は、市民税・固定資産税など合計16万7,532円で、市が皆さんのために使うお金との差額は、国や県からの補助金や借入金(市債)などの財源で賄われます。

市民税	固定資産税	軽自動車税	市たばこ税	都市計画税
84,358円	66,397円	1,159円	6,126円	9,492円
50.3%	39.6%	0.7%	3.7%	5.7%

※令和6年3月31日現在の人口145,531人を基に算出しています。また、円単位未満は四捨五入しています。