

## 第2章 調査結果の詳細

# I 保護者調査結果

## 1. 居住地区

### (1) 居住地区

<就学前児童、小中学生:問6>

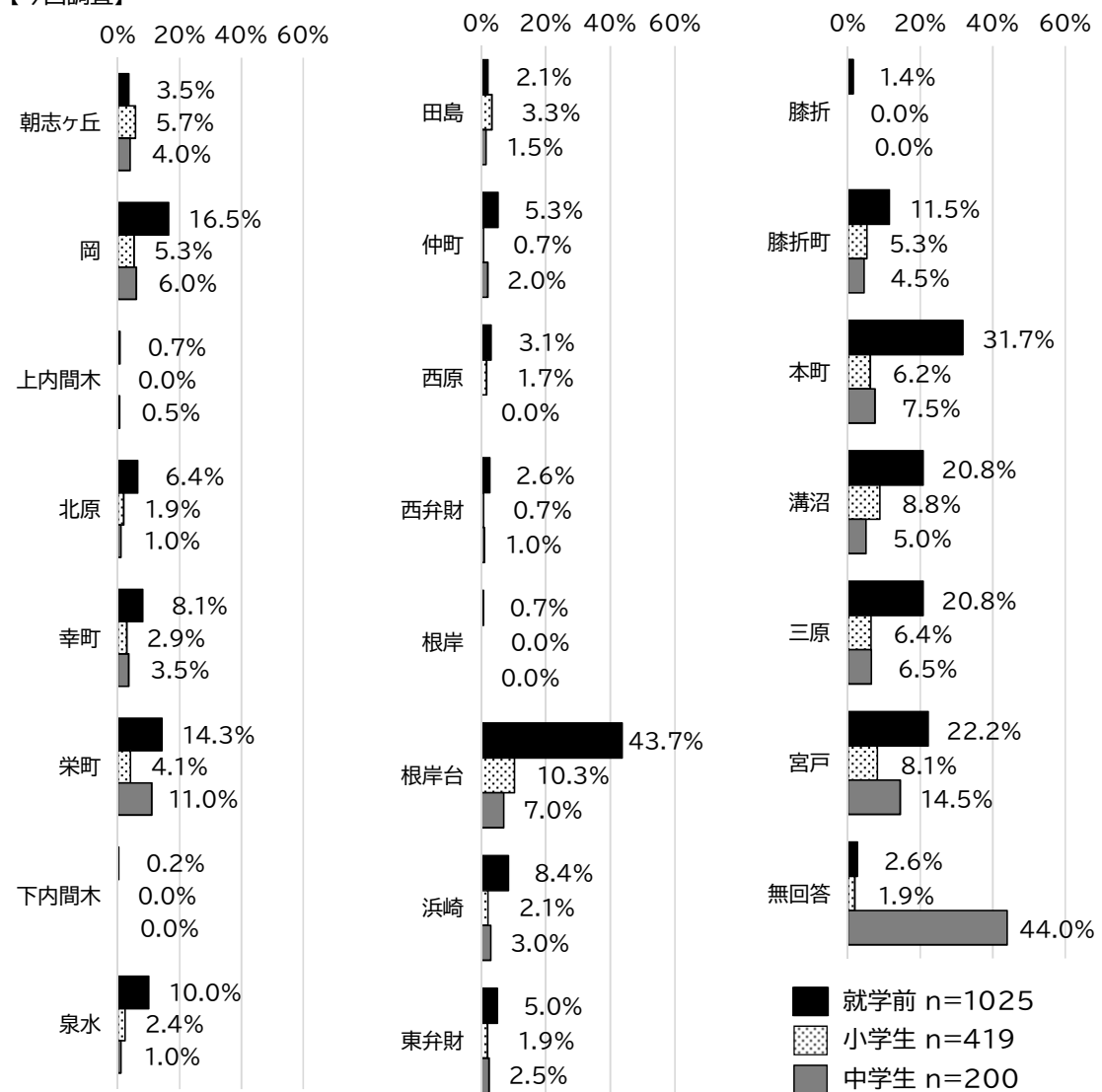
お住まいの地区はどちらですか。(単数回答)

就学前保護者は「根岸台」が43.7%と最も多く、次いで「本町」が31.7%、「宮戸」が22.2%、「溝沼」と「三原」がともに20.8%となっています。

小学生保護者は「根岸台」が10.3%と最も多く、次いで「溝沼」が8.8%、「宮戸」が8.1%、「三原」が6.4%、「本町」が6.2%となっています。

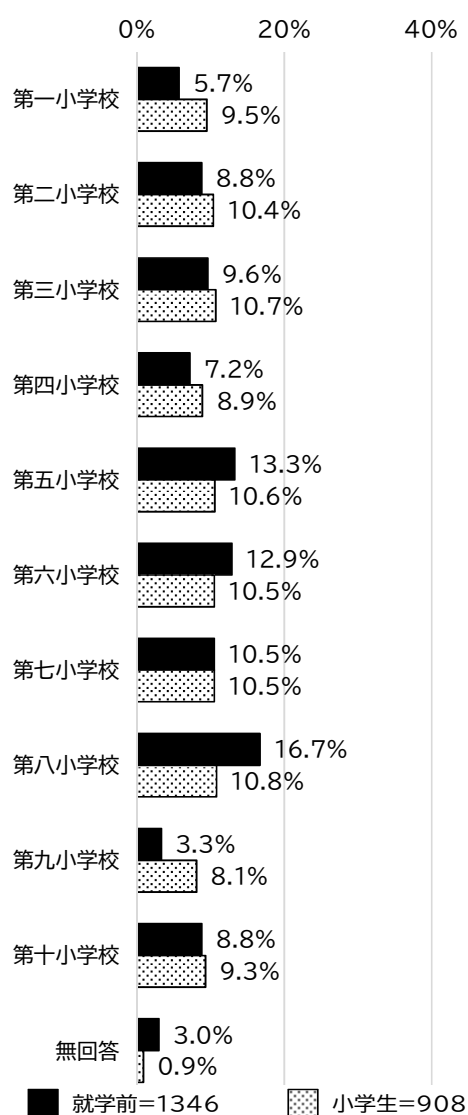
中学生保護者は「宮戸」が14.5%と最も多く、次いで「栄町」が11.0%、「本町」が7.5%、「根岸台」が7.0%となっています。

【今回調査】



※「台」「青葉台」「市外」を選んだ回答者がいなかったため、図を省略している

## 【前回調査】



## 2. 子どもと家族の状況

### (1)子どもの年齢、学年

#### <就学前児童、小中学生:問1>

宛名のお子さんの生年月をご記入ください。

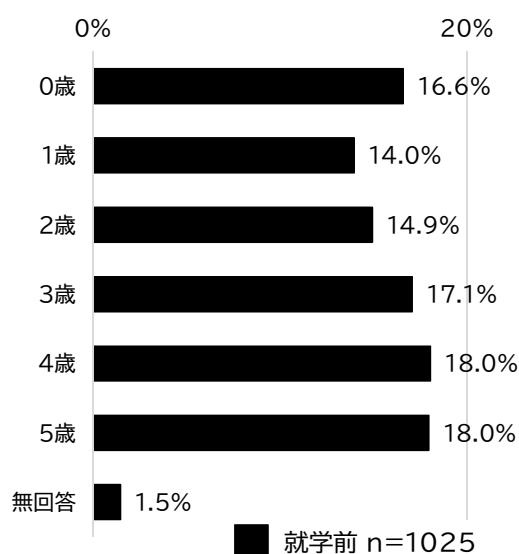
就学前保護者は「4歳」と「5歳」がともに18.0%と最も多く、次いで「3歳」が17.1%、「0歳」が16.6%、「2歳」が14.9%となっています。

小学生保護者は「5年生」が27.7%と最も多く、次いで「6年生」が24.8%、「1年生」が14.3%、「2年生」が11.2%、「3年生」が10.5%となっています。

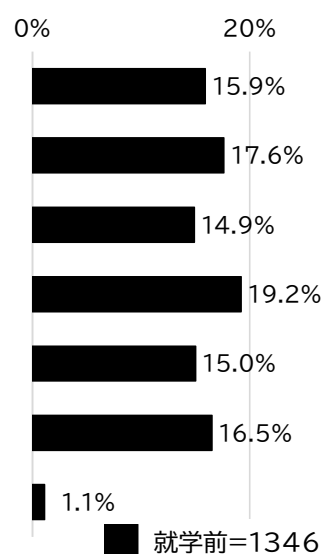
中学生保護者は「中学1年生」が53.0%と最も多く、次いで「中学2年生」が41.0%となっています。

#### ◆就学前児童

##### 【今回調査】

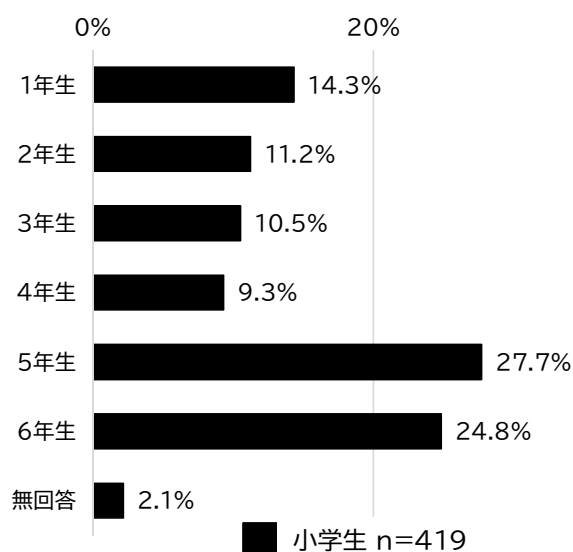


##### 【前回調査】

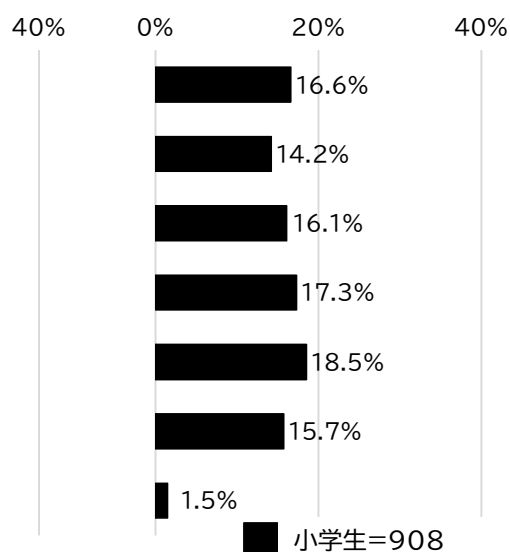


#### ◆小学生

##### 【今回調査】



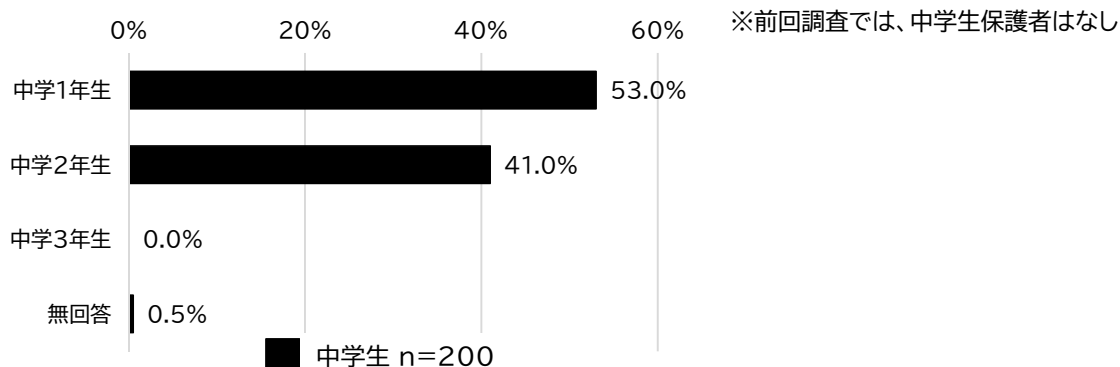
##### 【前回調査】





## ◆中学生

## 【今回調査】



## (2)兄弟姉妹人数、末子の年齢

## &lt;就学前児童、小中学生:問2&gt;

宛名のお子さんのきょうだいは何人いらっしゃいますか。お2人以上のお子さんがいらっしゃる場合は、末子の方の生年月月をご記入ください。

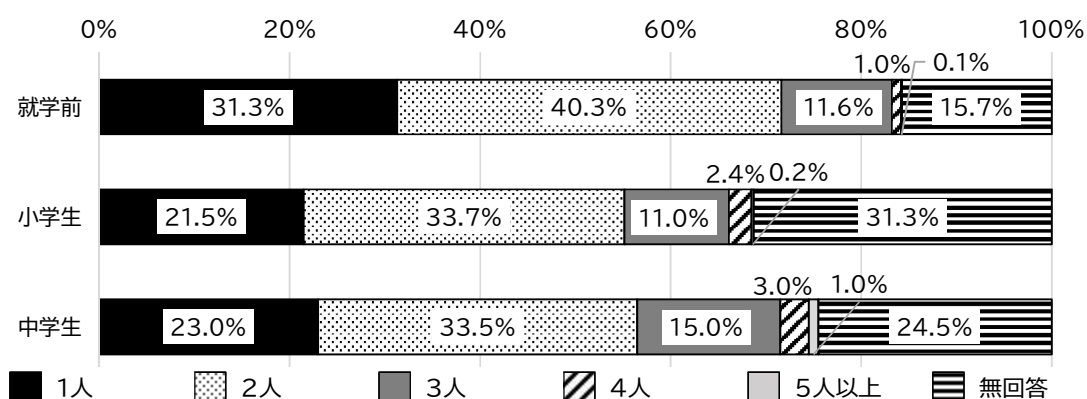
就学前保護者は「2人」が40.3%と最も多く、次いで「1人」が31.3%、「3人」が11.6%、「4人」が1.0%となっています。

小学生保護者は「2人」が33.7%と最も多く、次いで「1人」が21.5%、「3人」が11.0%、「4人」が2.4%となっています。

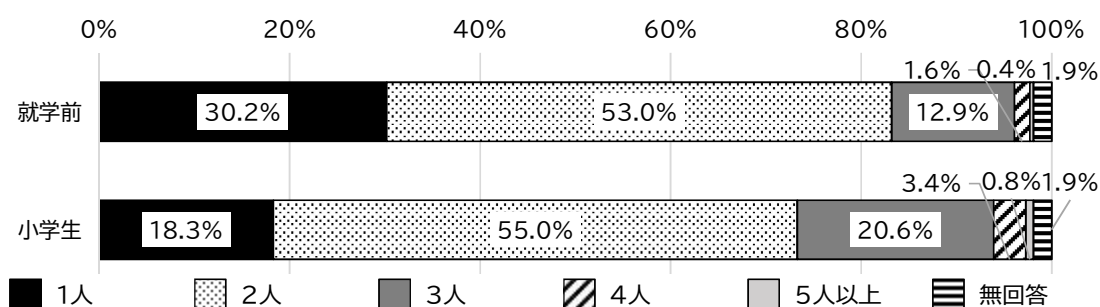
中学生保護者は「2人」が33.5%と最も多く、次いで「1人」が23%、「3人」が15.0%、「4人」が3.0%となっています。

## 兄弟姉妹の人数

## 【今回調査】



## 【前回調査】

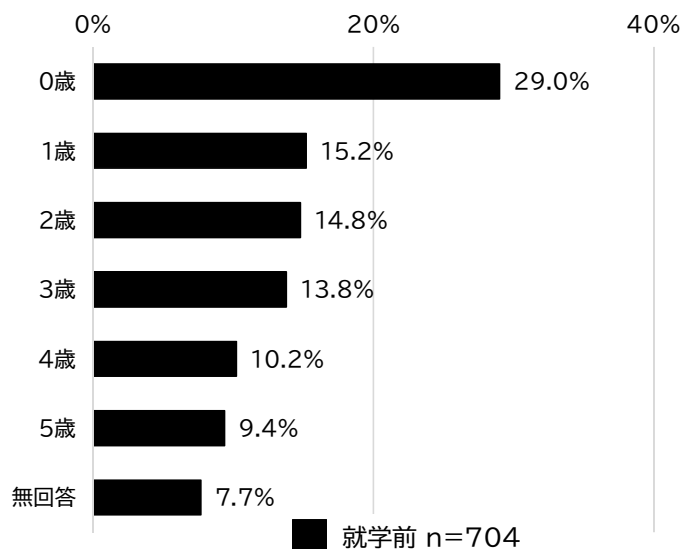


※前回調査では、中学生保護者はなし

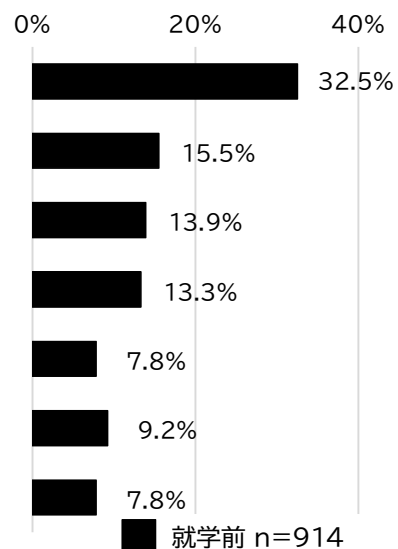
末子の年齢
-------

## ◆就学前児童

【今回調査】

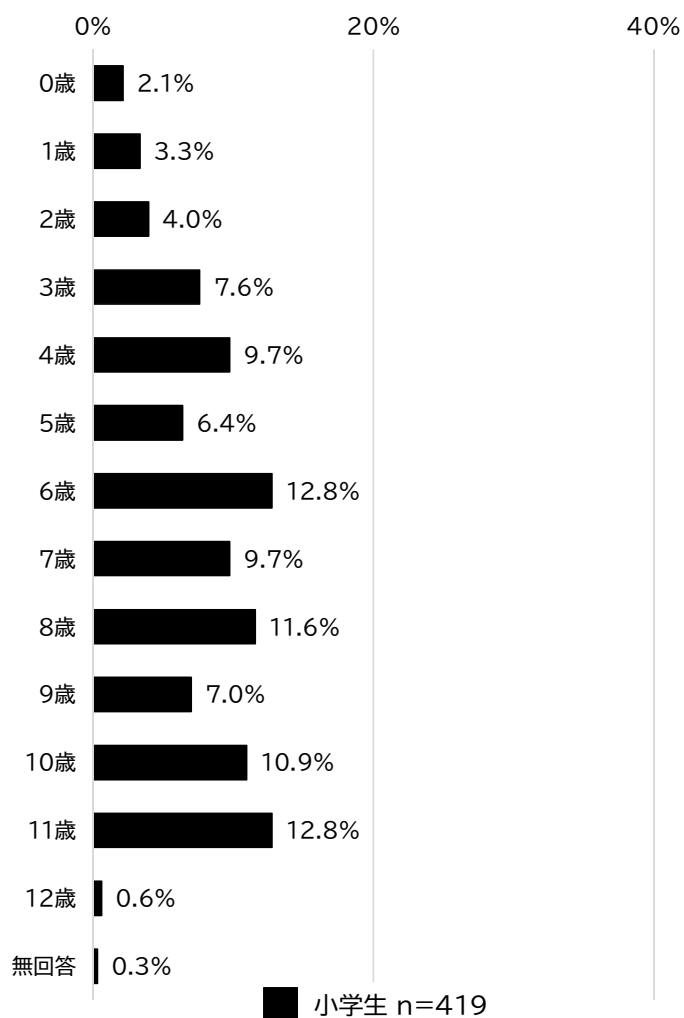


【前回調査】

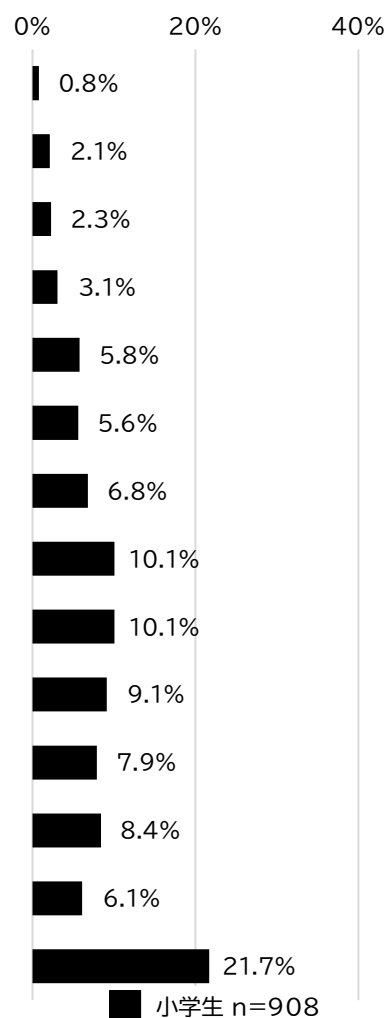


## ◆小学生

【今回調査】

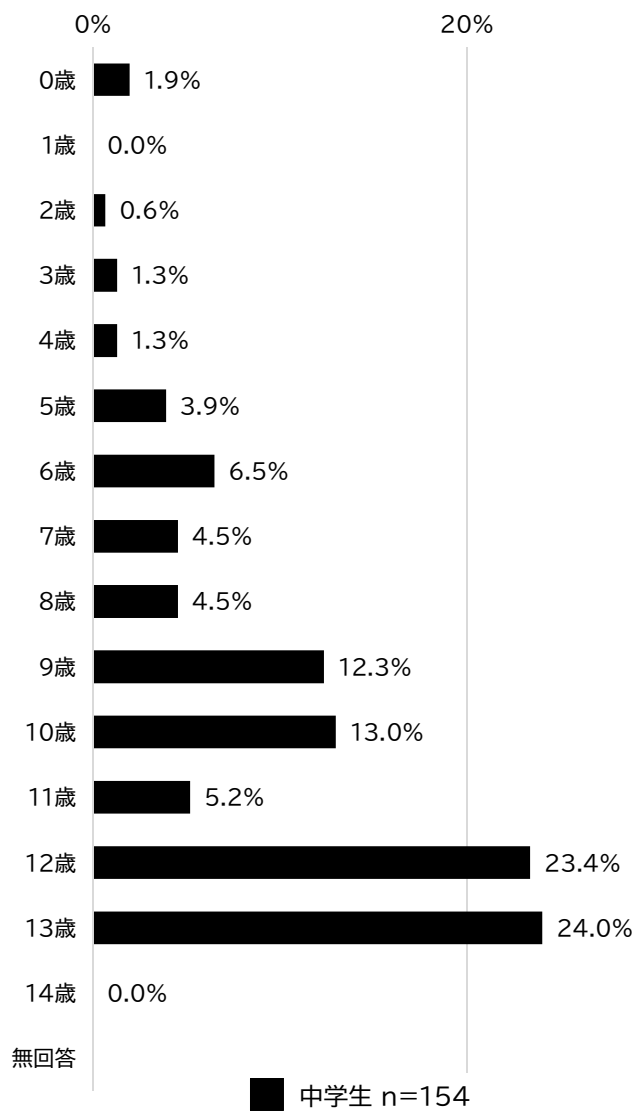


【前回調査】



## ◆中学生

【今回調査】



※前回調査では、中学生保護者はなし

## (3)回答者

## &lt;就学前児童、小中学生:問3&gt;

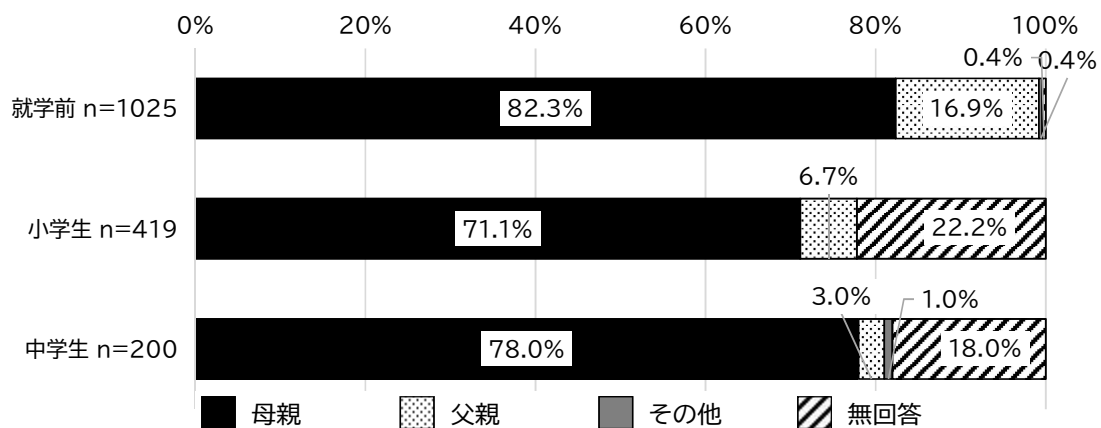
この調査票にご回答いただく方はどなたですか。(単数回答)

就学前保護者は「母親」が82.3%、「父親」が16.9%となっています。

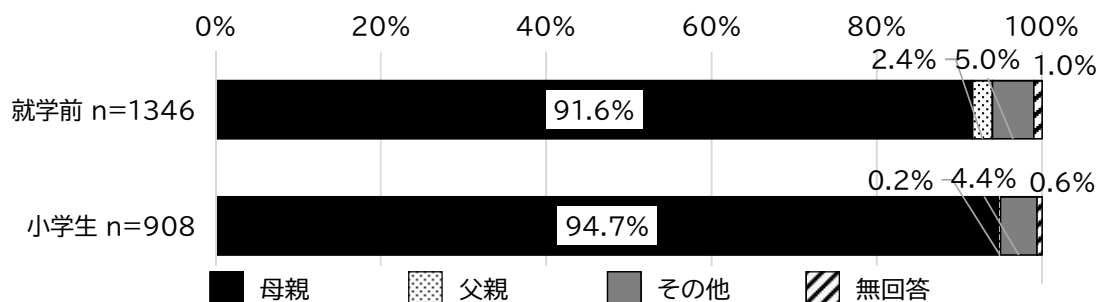
小学生保護者は「母親」が71.1%、「父親」が6.7%となっています。

中学生保護者は「母親」が78.0%、「父親」が3.0%となっています。

## 【今回調査】



## 【前回調査】



※前回調査では、中学生保護者はなし

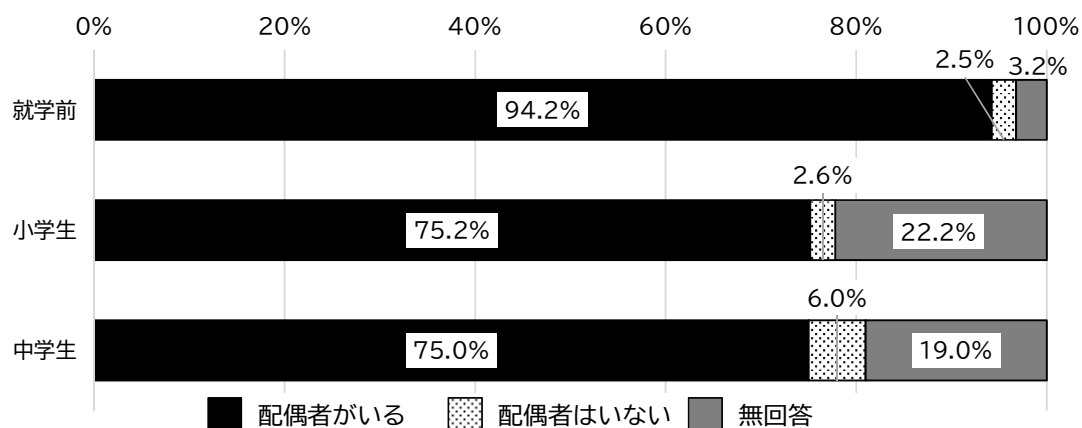
## (4)回答者の配偶関係

## &lt;就学前児童、小中学生:問4&gt;

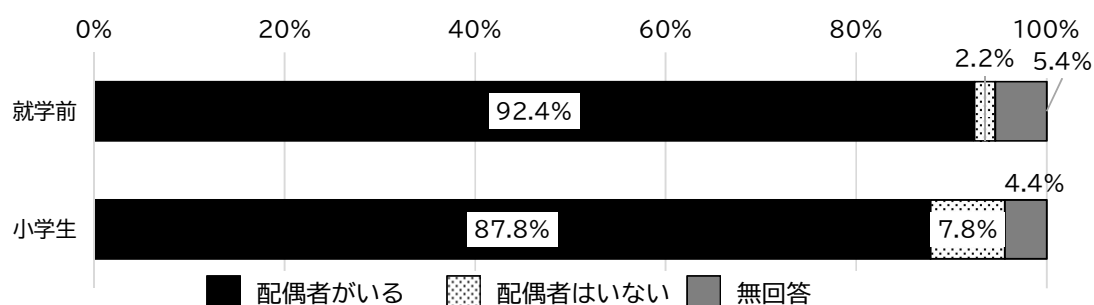
この調査用紙にご回答いただいている方の配偶関係についてお答えください。(単数回答)

就学前保護者は「配偶者がいる」が94.2%、「配偶者はいない」が2.5%となっています。  
 小学生保護者は「配偶者がいる」が75.2%、「配偶者はいない」が2.6%となっています。  
 中学生保護者は「配偶者がいる」が75.0%、「配偶者はいない」が6.0%となっています。

## 【今回調査】



## 【前回調査】



※前回調査では、中学生保護者はなし

## (5)子育て(教育を含む)を主に行っている人

## &lt;就学前児童、小中学生:問5&gt;

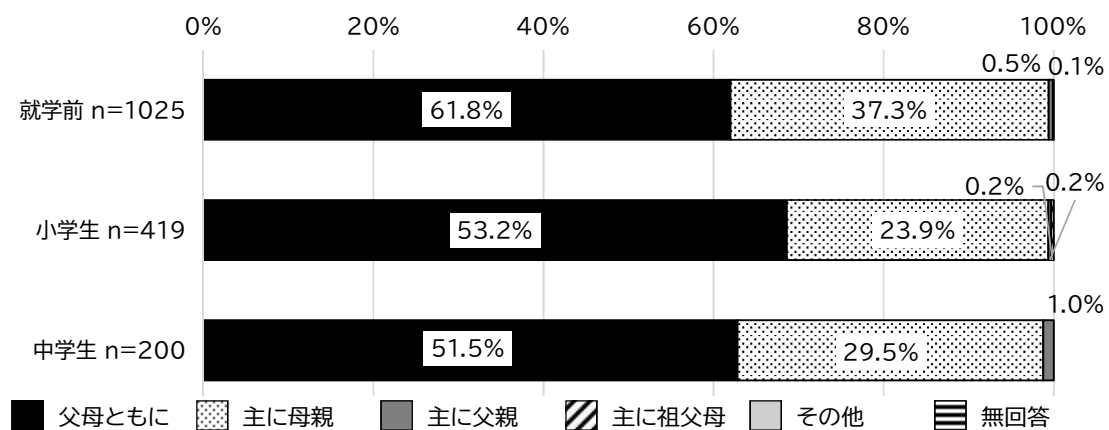
お子さんの子育て(教育を含む)を主に行っているのはどなたですか。(単数回答)

就学前保護者は「父母ともに」が61.8%と最も多く、次いで「主に母親」が37.3%、「主に父親」が0.5%、「主に祖父母」が0.1%となっています。

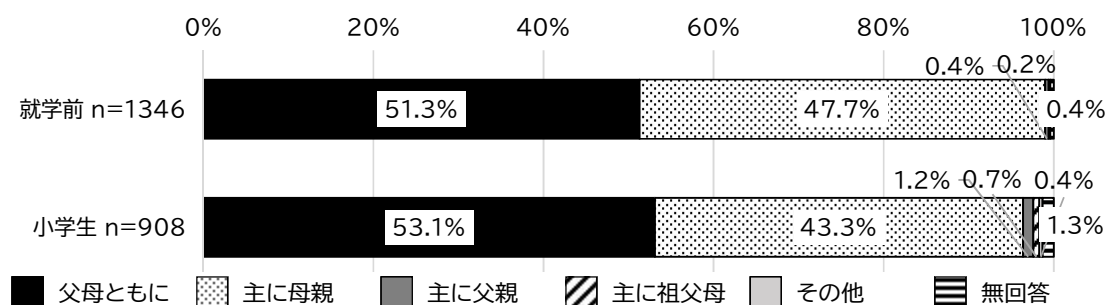
小学生保護者は「父母ともに」が53.2%と最も多く、次いで「主に母親」が23.9%、「主に父親」と「主に祖父母」がともに0.2%となっています。

中学生保護者は「父母ともに」が51.5%と最も多く、次いで「主に母親」が29.5%、「主に父親」が1.0%となっています。

## 【今回調査】



## 【前回調査】



※前回調査では、中学生保護者はなし

### 3. 子どもの育ちをめぐる環境

#### (1) 子育て(教育を含む)に日常的に関わっている人(施設)

##### <就学前児童、小中学生:問7>

お子さんの子育て(教育を含む)に日常的に関わっている方はどなた(施設)ですか。

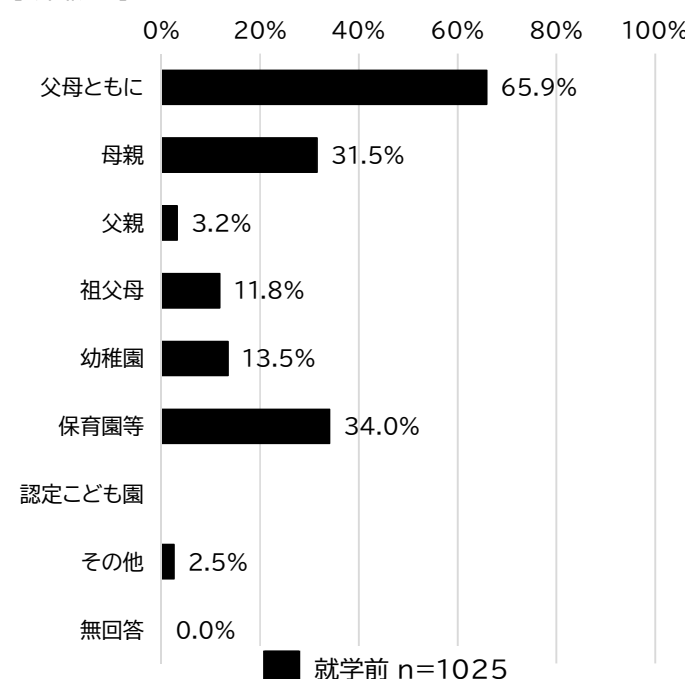
就学前保護者は「父母ともに」が65.9%と最も多く、次いで「保育園等」が34.0%、「母親」が31.5%、「幼稚園」が13.5%、「祖父母」が11.8%となっています。

小学生保護者は「その他」が69%と最も多く、次いで「父母ともに」が52.0%、「母親」が25.1%、「小学校」が17.2%、「祖父母」が4.8%となっています。

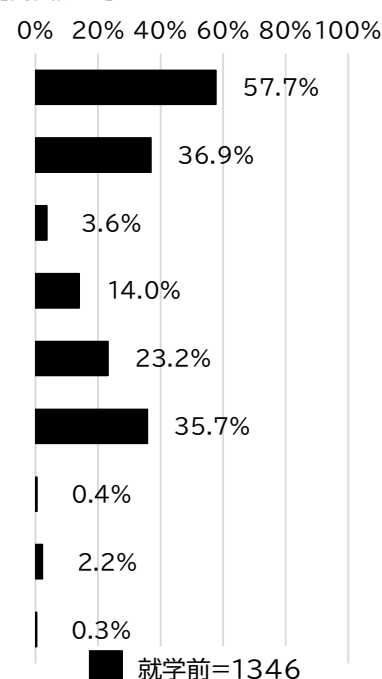
中学生保護者は「その他」が68.5%と最も多く、次いで「父母ともに」が47.5%、「母親」が33.5%、「祖父母」が2.5%、「幼稚園」が2.0%となっています。

##### ◆就学前児童

##### 【今回調査】

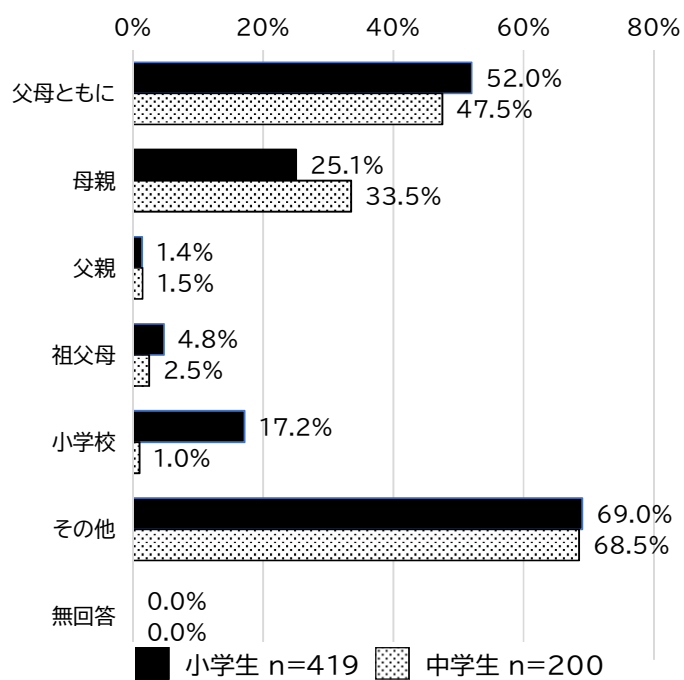


##### 【前回調査】



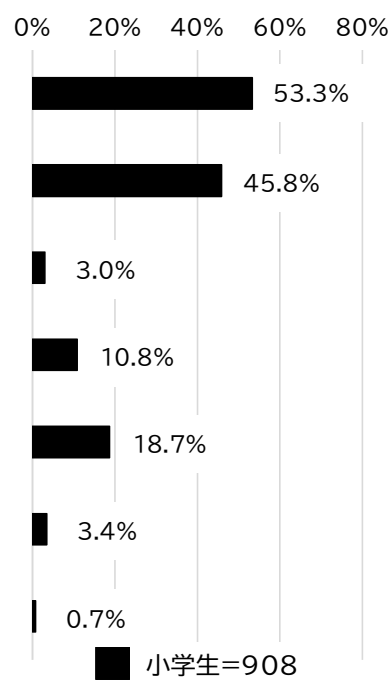
※前回調査では、「認定こども園」の選択肢あり

## ◆小中学生保護者



※前回調査では、中学生はなし

## 【前回調査】





## (2)子育て(教育を含む)にもっとも影響すると思われる環境

## &lt;就学前児童、小中学生:問8&gt;

お子さんの子育て(教育を含む)に、もっとも影響すると思われる環境はどれですか。

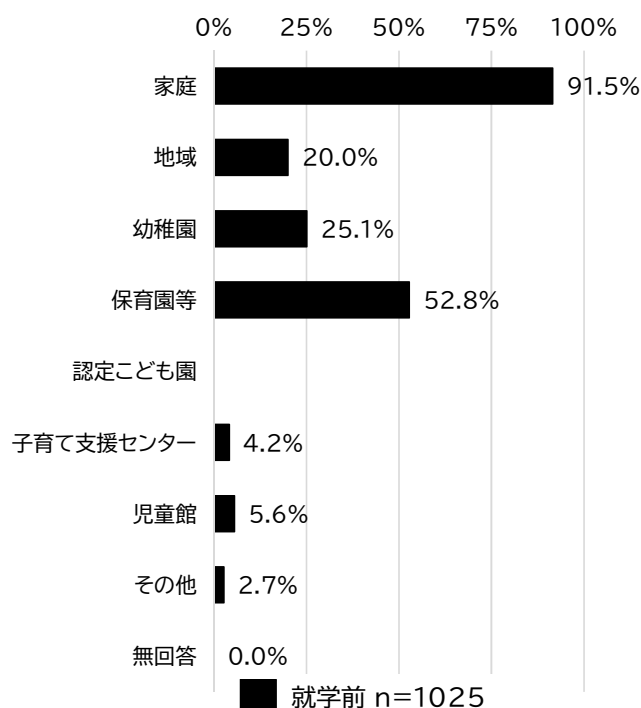
就学前保護者は「家庭」が91.5%と最も多く、次いで「保育園等」が52.8%、「幼稚園」が25.1%、「地域」が20.0%、「児童館」が5.6%となっています。

小学生保護者は「家庭」が69.0%と最も多く、次いで「小学校・中学校」が55.4%、「塾や習い事」が16.0%、「地域」が12.9%、「その他」が1.4%となっています。

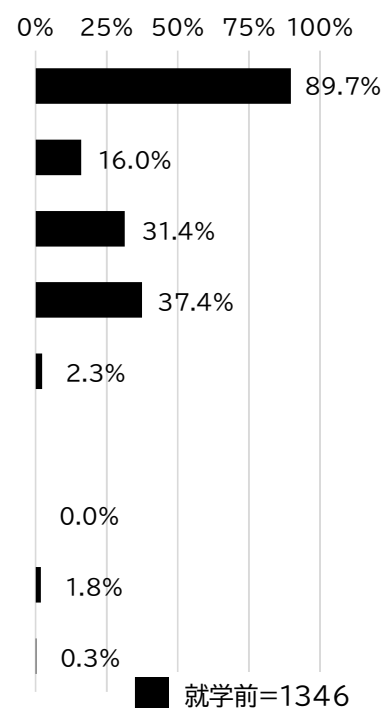
中学生保護者は「家庭」が68.5%と最も多く、次いで「小学校・中学校」が31.3%、「塾や習い事」と「地域」がともに10.5%、「その他」が1.5%となっています。

## ◆就学前児童

## 【今回調査】



## 【前回調査】

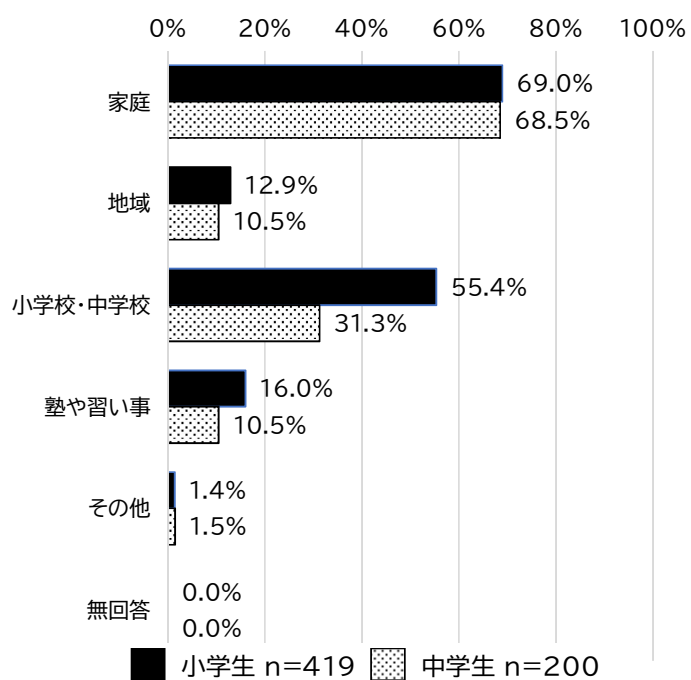


※前回調査では、「子育て支援センター」「児童館」の選択肢はなし

※前回調査では、「認定こども園」の選択肢あり

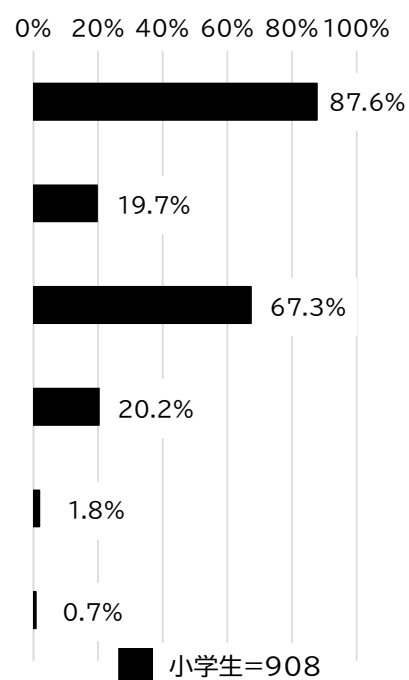
## ◆小学生

【今回調査】



※前回調査では、中学生保護者はなし

【前回調査】



## (3)子どもをみてもらえる親族・知人の有無

&lt;就学前児童、小中学生:問9&gt;

日頃、お子さんをみてもらえる親族・知人はいますか。

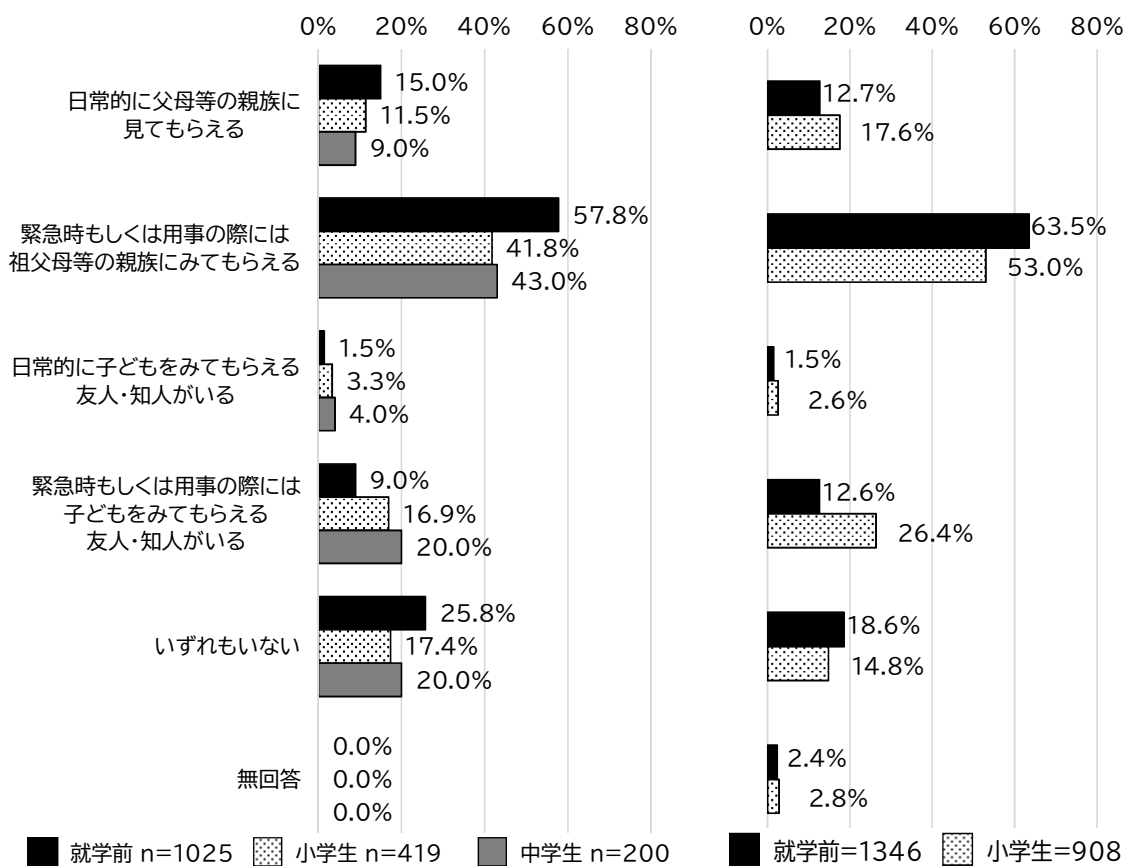
就学前保護者は「緊急時もしくは用事の際には祖父母等の親族にみてもらえる」が57.8%と最も多く、次いで「いずれもない」が25.8%、「日常的に父母等の親族に見てもらえる」が15.0%、「緊急時もしくは用事の際には子どもをみてもらえる友人・知人がいる」が9.0%、「日常的に子どもをみてもらえる友人・知人がいる」が1.5%となっています。

小学生保護者は「緊急時もしくは用事の際には祖父母等の親族にみてもらえる」が41.8%と最も多く、次いで「緊急時もしくは用事の際には子どもをみてもらえる友人・知人がいる」が16.9%、「日常的に父母等の親族に見てもらえる」が11.5%、「日常的に子どもをみてもらえる友人・知人がいる」が3.3%となっています。

中学生保護者は「緊急時もしくは用事の際には祖父母等の親族にみてもらえる」が43.0%と最も多く、次いで「緊急時もしくは用事の際には子どもをみてもらえる友人・知人がいる」と「いずれもない」が20.0%、「日常的に父母等の親族に見てもらえる」が9.0%、「日常的に子どもをみてもらえる友人・知人がいる」が4.0%となっています。

【今回調査】

【前回調査】



※前回調査では、中学生保護者はなし

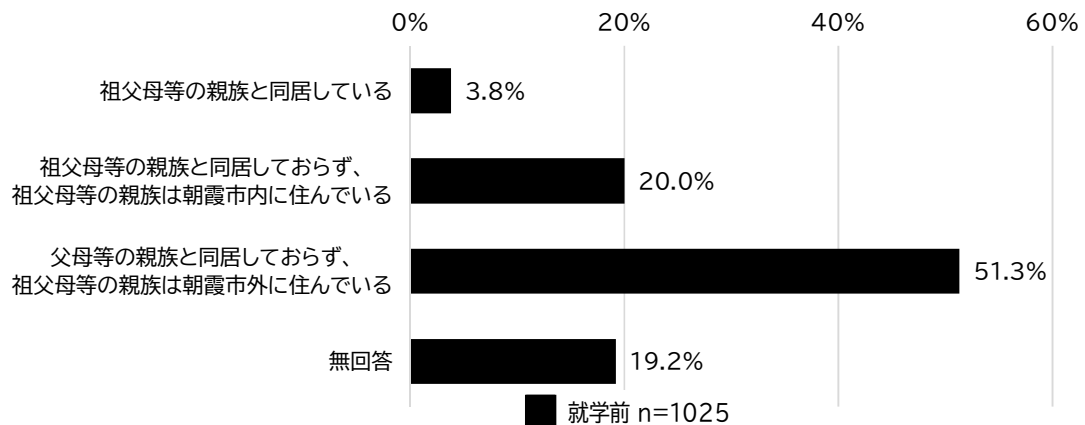
## &lt;就学前児童:問9-1&gt;

問9で「日常的に祖父母等の親族にみてもらえる」または「緊急時もしくは用事の際には祖父母等の親族にみてもらえる」に回答した方

祖父母等の親族との同居状況についてお答えください。(複数回答,未就学児のみ)

就学前保護者は「父母等の親族と同居しておらず、祖父母等の親族は朝霞市外に住んでいる」が51.3%と最も多く、次いで「祖父母等の親族と同居しておらず、祖父母等の親族は朝霞市内に住んでいる」が20.0%、「祖父母等の親族と同居している」が3.8%となっています。

## 【今回調査】



※前回調査では、設問はなし

## (4) 祖父母等の親族に子どもをみてもらっている状況

&lt;就学前児童：問9-2、小中学生：問9-1&gt;

問9で「日常的に祖父母等の親族にみてもらえる」または「緊急時もしくは用事の際には祖父母等の親族にみてもらえる」に回答した方

祖父母等の親族にお子さんをみてもらっている状況についてお答えください。(複数回答)

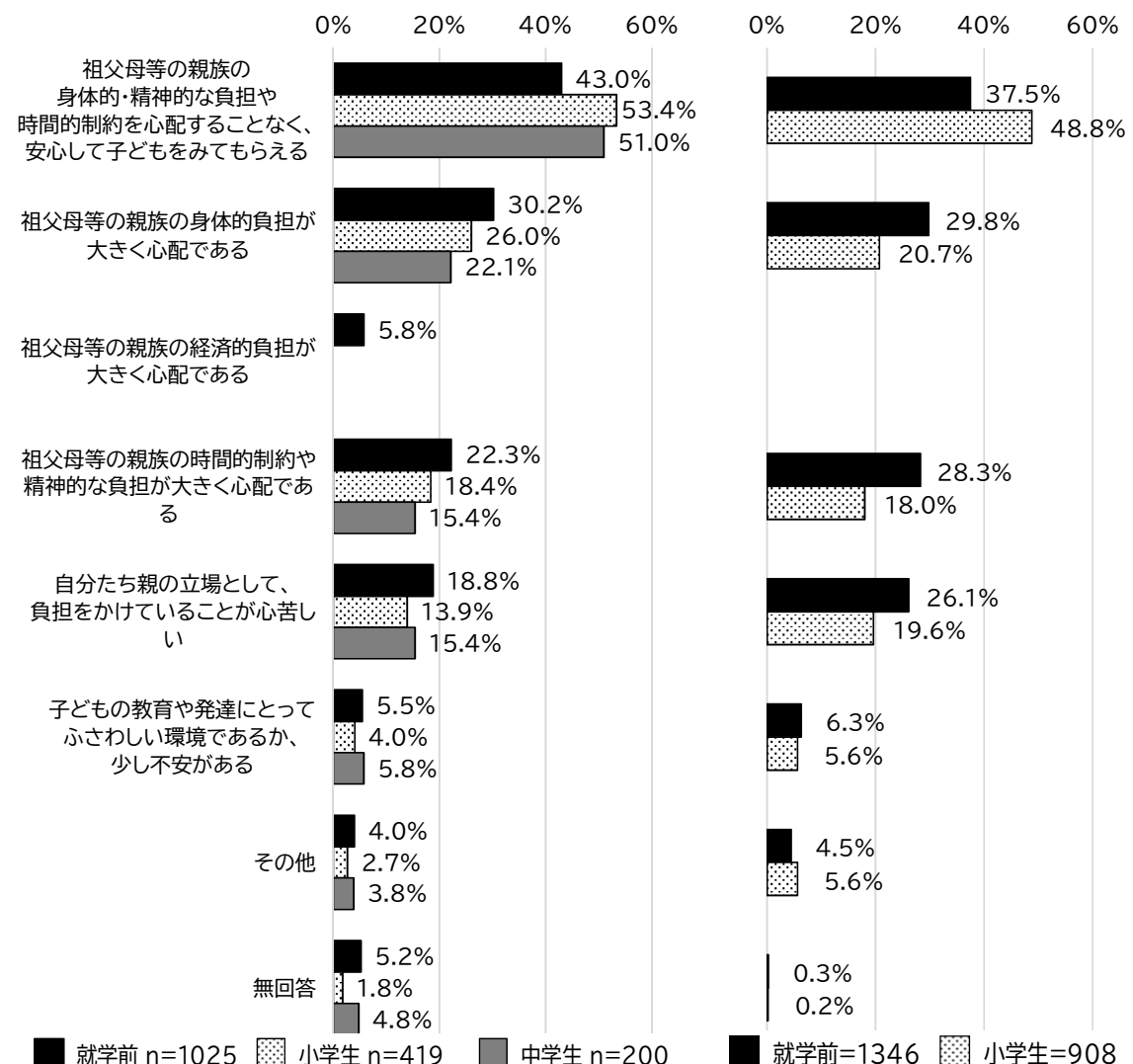
就学前保護者は「祖父母等の親族の身体的・精神的な負担や時間的制約を心配することなく、安心して子どもをみてもらえる」が43.0%と最も多く、次いで「祖父母等の親族の身体的負担が大きく心配である」が30.2%、「祖父母等の親族の時間的制約や精神的な負担が大きく心配である」が22.3%、「自分たち親の立場として、負担をかけていることが心苦しい」が18.8%となっています。

小学生保護者は「祖父母等の親族の身体的・精神的な負担や時間的制約を心配することなく、安心して子どもをみてもらえる」が53.4%と最も多く、次いで「祖父母等の親族の身体的負担が大きく心配である」が26.0%、「祖父母等の親族の時間的制約や精神的な負担が大きく心配である」が18.4%、「自分たち親の立場として、負担をかけていることが心苦しい」が13.9%となっています。

中学生保護者は「祖父母等の親族の身体的・精神的な負担や時間的制約を心配することなく、安心して子どもをみてもらえる」が51.0%と最も多く、次いで「祖父母等の親族の身体的負担が大きく心配である」が22.1%、「祖父母等の親族の時間的制約や精神的な負担が大きく心配である」と「自分たち親の立場として、負担をかけていることが心苦しい」がともに15.4%となっています。

【今回調査】

【前回調査】



※「祖父母等の親族の経済的負担が大きく心配である」の選択肢は、今回調査の就学前のみ

※前回調査では、中学生保護者はなし

## (5)友人・知人に子どもをみてもらっている状況

&lt;就学前児童:問9-3、小中学生:問9-2&gt;

問9で「日常的に子どもをみてもらえる友人・知人がいる」または「緊急時もしくは用事の際には子どもをみてもらえる友人・知人がいる」に回答した方

友人・知人にお子さんをみてもらっている状況についてお答えください。(複数回答)

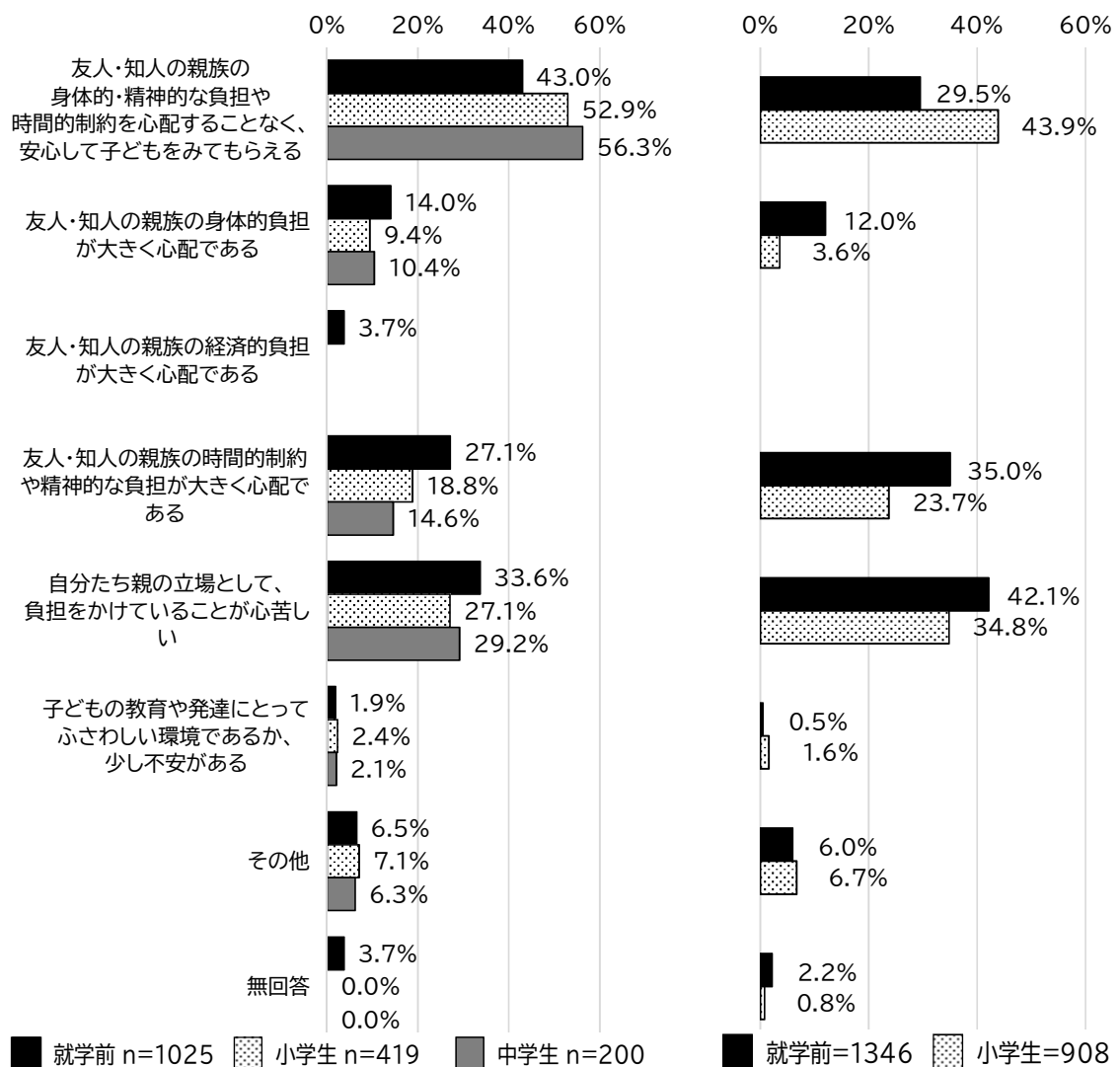
就学前保護者は「友人・知人の親族の身体的・精神的な負担や時間的制約を心配することなく、安心して子どもをみてもらえる」が43.0%と最も多く、次いで「自分たち親の立場として、負担をかけていることが心苦しい」が33.6%、「友人・知人の親族の時間的制約や精神的な負担が大きく心配である」が27.1%、「友人・知人の親族の身体的負担が大きく心配である」が14.0%となっています。

小学生保護者は、「友人・知人の親族の身体的・精神的な負担や時間的制約を心配することなく、安心して子どもをみてもらえる」が52.9%と最も多く、次いで「自分たち親の立場として、負担をかけていることが心苦しい」が27.1%、「友人・知人の親族の時間的制約や精神的な負担が大きく心配である」が18.8%となっています。

中学生保護者は「友人・知人の親族の身体的・精神的な負担や時間的制約を心配することなく、安心して子どもをみてもらえる」が56.3%と最も多く、次いで「自分たち親の立場として、負担をかけていることが心苦しい」が29.2%、「友人・知人の親族の時間的制約や精神的な負担が大きく心配である」が14.6%、「友人・知人の親族の身体的負担が大きく心配である」が10.4%となっています。

【今回調査】

【前回調査】



※「友人・知人の経済的負担が大きく心配である」の選択肢は、今回調査の就学前のみ

※前回調査では、中学生保護者はなし

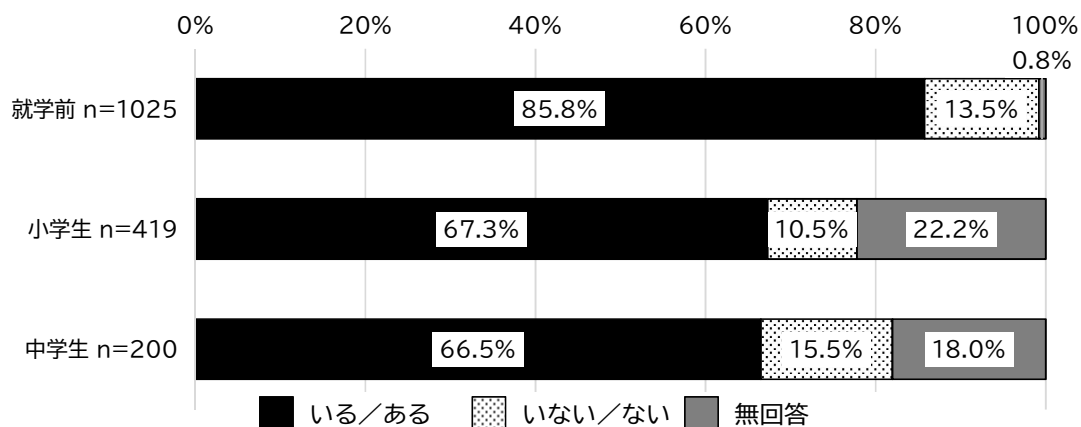
## (6)子育て(教育を含む)をする上で気軽に相談できる人(施設)の有無

## &lt;就学前児童、小中学生:問10&gt;

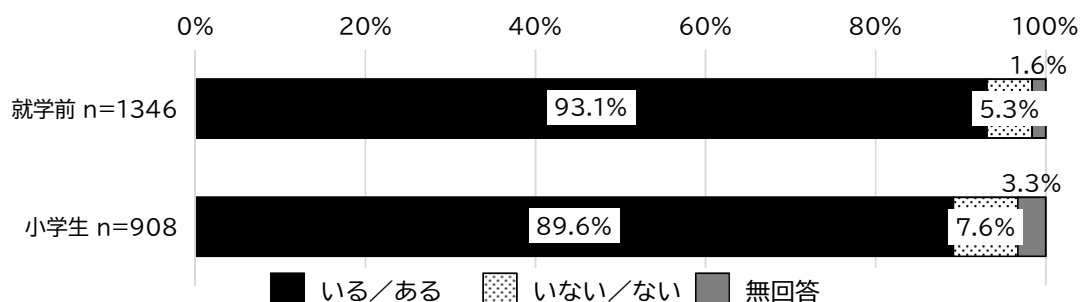
宛名のお子さんの子育て(教育を含む)をする上で、気軽に相談できる人はいますか。また、相談できる場所がありますか。(単数回答)

就学前保護者は「いる／ある」が85.8%、「いない／ない」が13.5%となっています。  
小学生保護者は「いる／ある」が67.3%、「いない／ない」が10.5%となっています。  
中学生保護者は「いる／ある」が66.5%、「いない／ない」が15.5%となっています。

## 【今回調査】



## 【前回調査】



## (7)子育て(教育を含む)をする上で気軽に相談できる相談先

## &lt;就学前児童、小中学生:問10-1&gt;

## 問10で「いる／ある」に回答した方

お子さんの子育て(教育を含む)に関して、気軽に相談できる先は、誰(どこ)ですか。(複数回答)

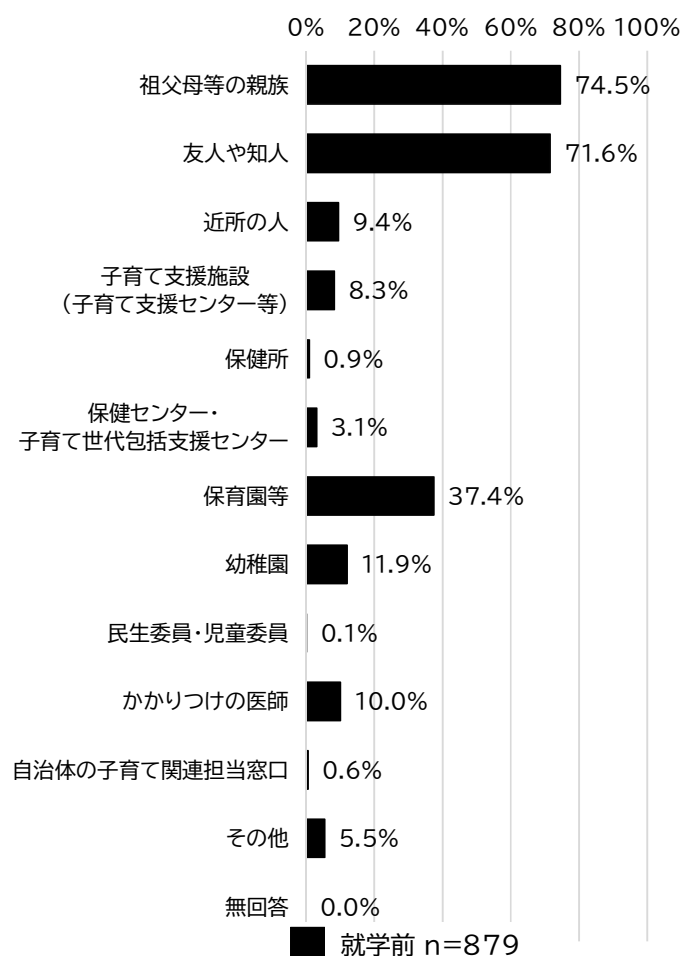
就学前保護者は「祖父母等の親族」が74.5%と最も多く、次いで「友人や知人」が71.6%、「保育園等」が37.4%、「幼稚園」が11.9%となっています。

小学生保護者は「友人や知人」が77.7%と最も多く、次いで、「祖父母等の親族」が73.4%、「小学校」が18.8%、「近所の人」が13.1%となっています。

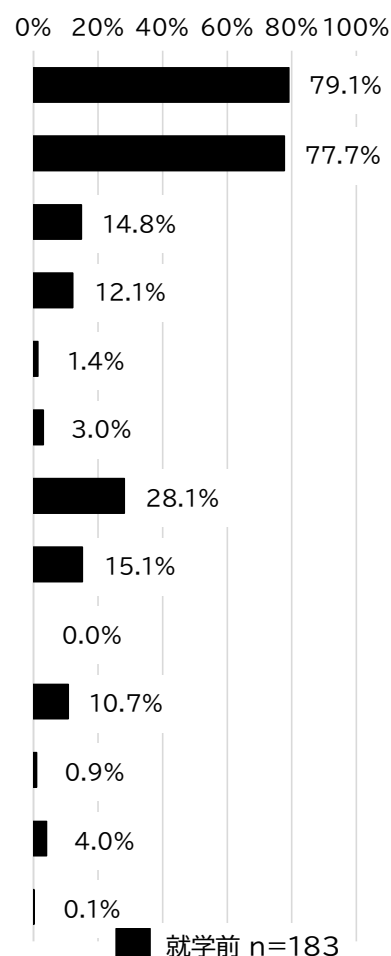
中学生保護者は「友人や知人」が82.0%と最も多く、次いで、「祖父母等の親族」が62.4%、「近所の人」が16.5%、「小学校・中学校」が15.8%となっています。

## ◆就学前児童

## 【今回調査】



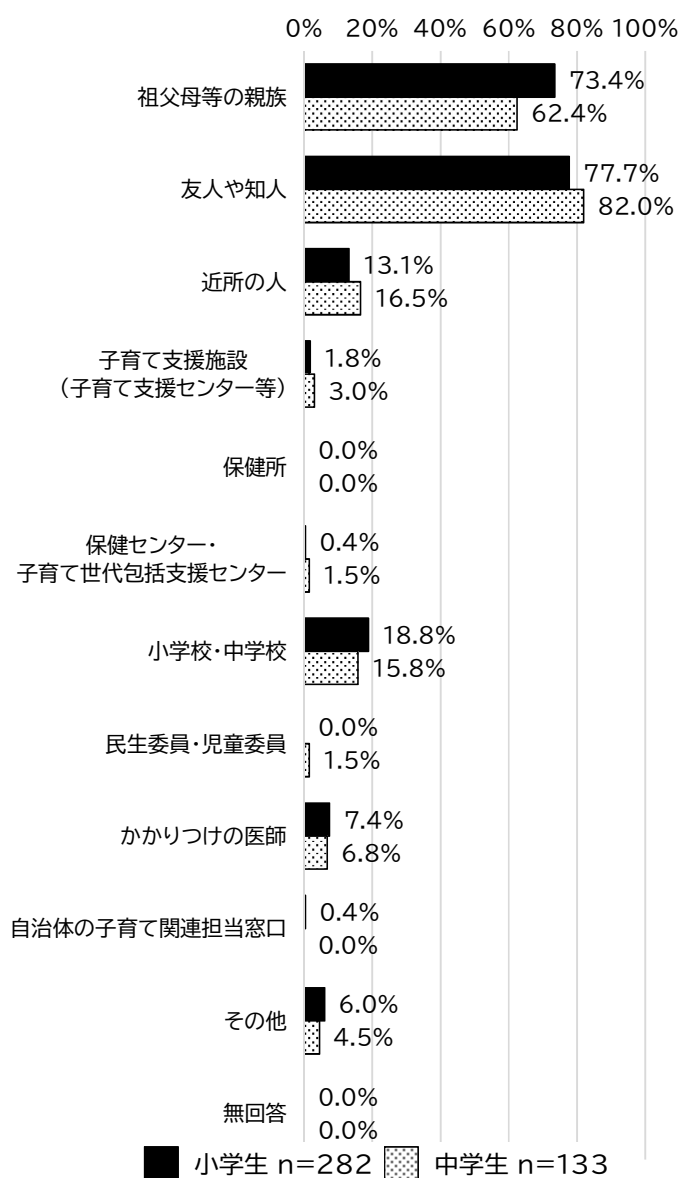
## 【前回調査】





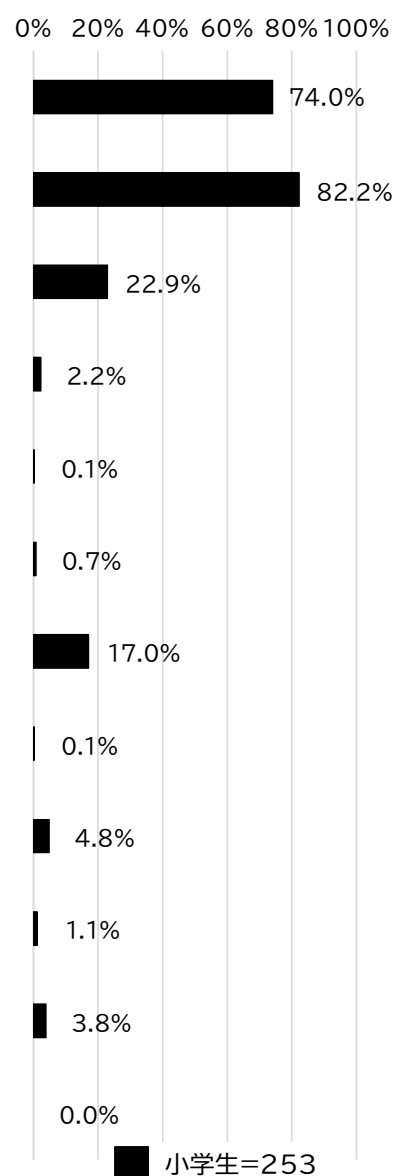
## ◆小中学生

【今回調査】



※前回調査では、中学生保護者はなし

【前回調査】



## 4. 保護者の就労状況

### (1) 就労状況

<就学前児童、小中学生:問12>

宛名のお子さんの保護者の現在の就労状況(自営業、家族従事者含む)をうかがいます。

(1)母親の就労状況 ※父子家庭の場合は記入は不要です

(2)父親の就労状況 ※母子家庭の場合は記入は不要です

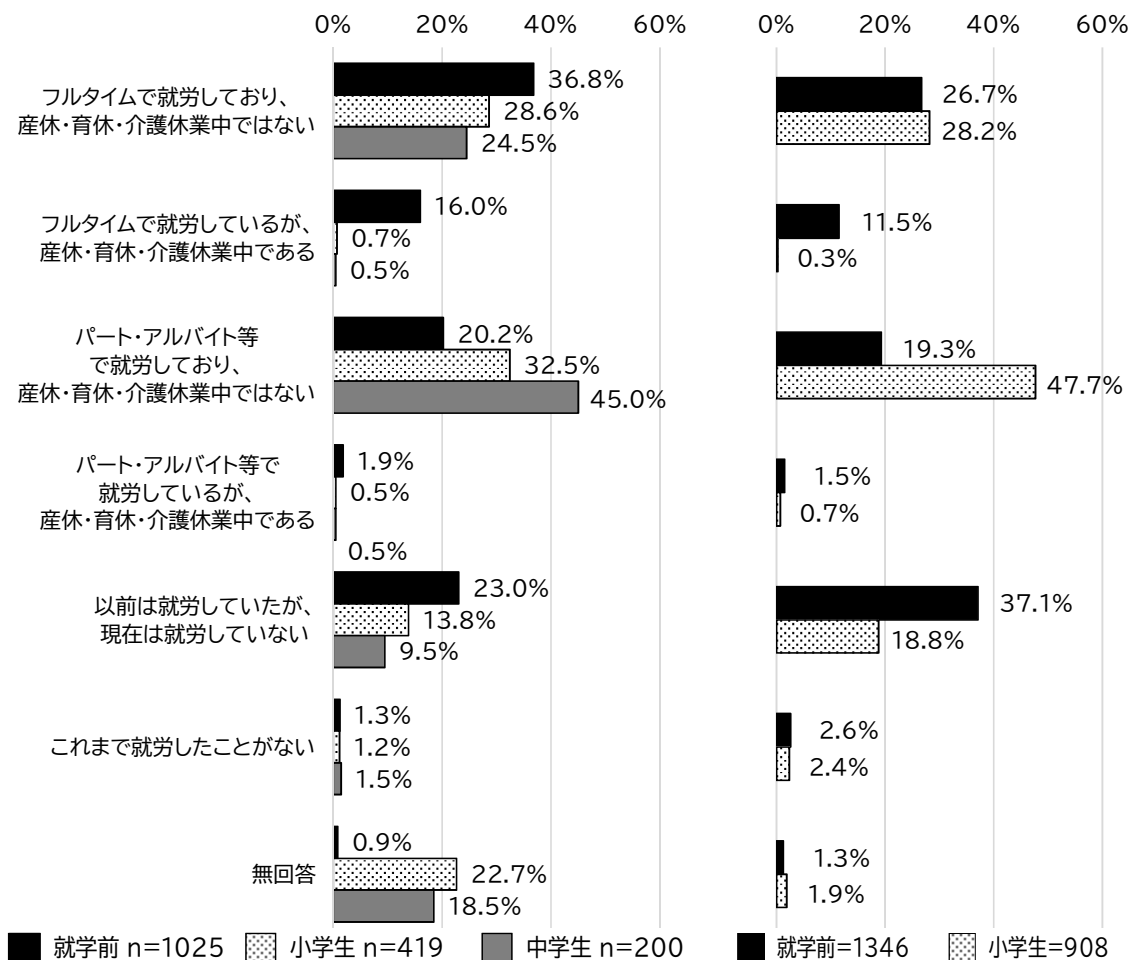
#### ◆母親

就学前保護者は「フルタイムで就労しており、産休・育休・介護休業中ではない」が36.8%と最も多く、次いで「以前は就労していたが、現在は就労していない」が23.0%、「パート・アルバイト等で就労しており、産休・育休・介護休業中ではない」が20.2%、「フルタイムで就労しているが、産休・育休・介護休業中である」が16.0%、「パート・アルバイト等で就労しているが、産休・育休・介護休業中である」が1.9%となっています。小学生保護者は「パート・アルバイト等で就労しており、産休・育休・介護休業中ではない」が32.5%と最も多く、次いで「フルタイムで就労しており、産休・育休・介護休業中ではない」が28.6%、「以前は就労していたが、現在は就労していない」が13.8%、「これまで就労したことがない」が1.2%となっています。中学生保護者は「パート・アルバイト等で就労しており、産休・育休・介護休業中ではない」が45.0%と最も多く、次いで「フルタイムで就労しており、産休・育休・介護休業中ではない」が24.5%、「以前は就労していたが、現在は就労していない」が9.5%、「これまで就労したことがない」が1.5%となっています。

中学生保護者は「パート・アルバイト等で就労しており、産休・育休・介護休業中ではない」が45.0%と最も多く、次いで「フルタイムで就労しており、産休・育休・介護休業中ではない」が24.5%、「以前は就労していたが、現在は就労していない」が9.5%、「これまで就労したことがない」が1.5%となっています。

【今回調査】

【前回調査】



※前回調査では、中学生保護者はなし

## ◆父親

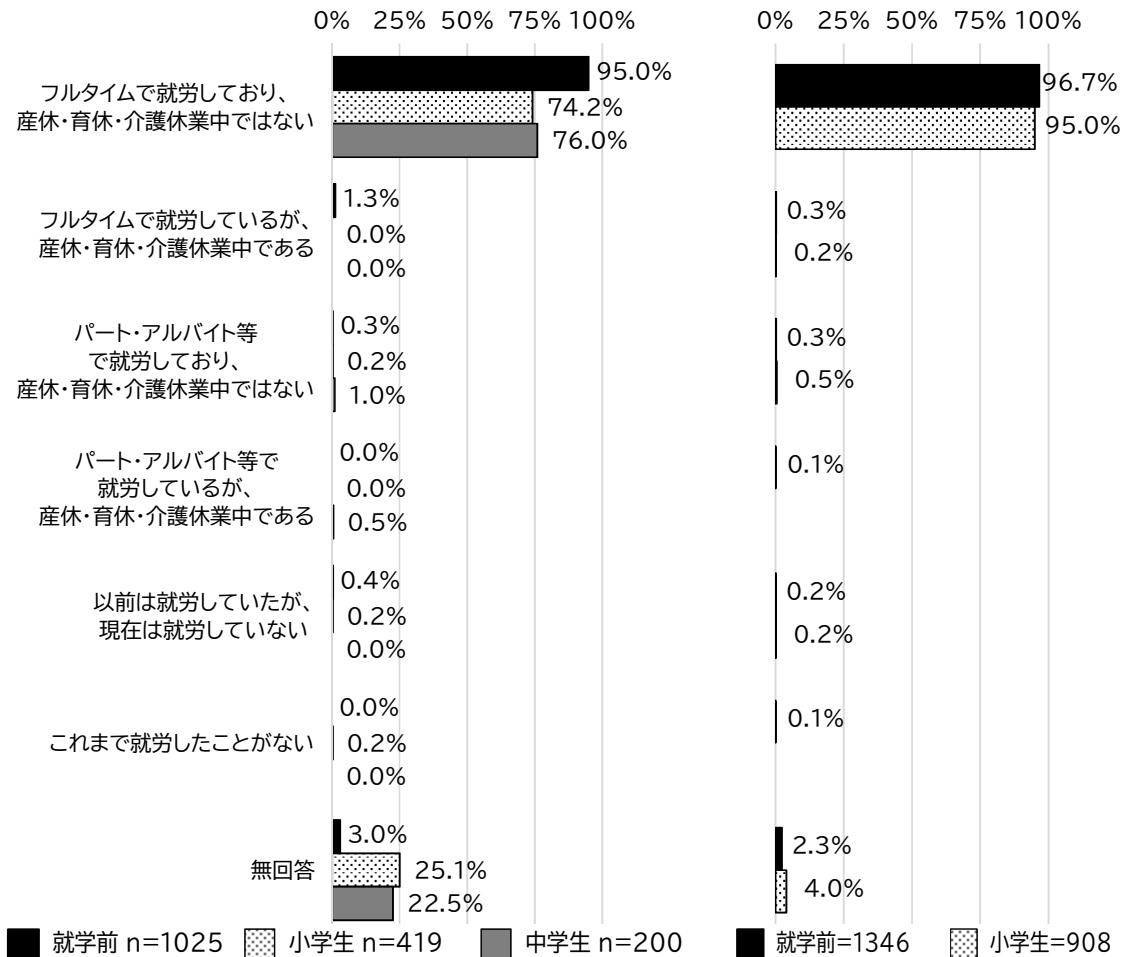
就学前保護者は「フルタイムで就労しており、産休・育休・介護休業中ではない」が95.0%と最も多く、次いで「フルタイムで就労しているが、産休・育休・介護休業中である」が1.3%となっています。

小学生保護者は「フルタイムで就労しており、産休・育休・介護休業中ではない」が74.2%と最も多く、次いで「パート・アルバイト等で就労しており、産休・育休・介護休業中ではない」と「以前は就労していたが、現在は就労していない」と、「これまで就労したことがない」がともに0.2%となっています。

中学生保護者は「フルタイムで就労しているが、産休・育休・介護休業中である」が76.0%と最も多く、次いで「フルタイムで就労しており、産休・育休・介護休業中ではない」が1.5%となっています。

【今回調査】

【前回調査】



※前回調査では、中学生保護者はなし

## (2)就労日数、就労時間

&lt;就学前児童、小中学生:問12(1)-1、問12(2)-1&gt;

問12(1)(2)で「就労している」に回答した方

週当たりの「就労日数」、1日当たりの「就労時間(残業時間を含む)」をお答えください。

## ◆母親

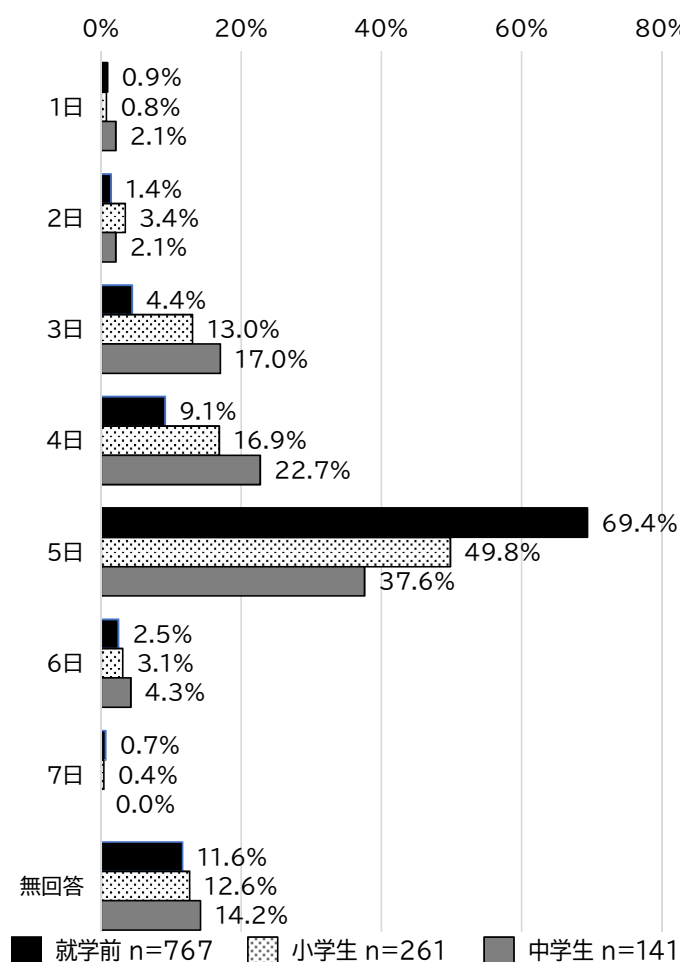
## 就労日数/1週当たり

就学前保護者は「5日」が69.4%と最も多く、次いで「4日」が9.1%、「3日」が4.4%、「6日」が2.5%となっています。

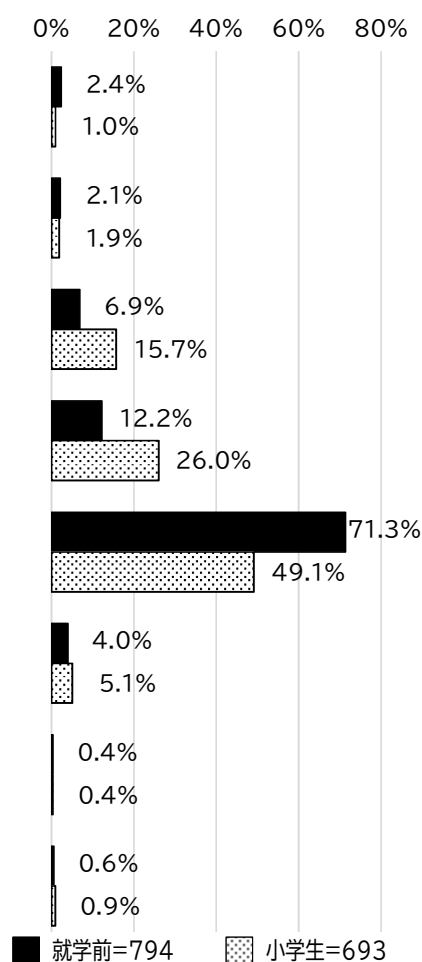
小学生保護者は「5日」が49.8%と最も多く、次いで「4日」が16.9%、「3日」が13.0%、「2日」が3.4%となっています。

中学生保護者は「5日」が37.6%と最も多く、次いで「4日」が22.7%、「3日」が17.0%、「6日」が4.3%となっています。

## 【今回調査】



## 【前回調査】



※前回調査では、中学生保護者はなし

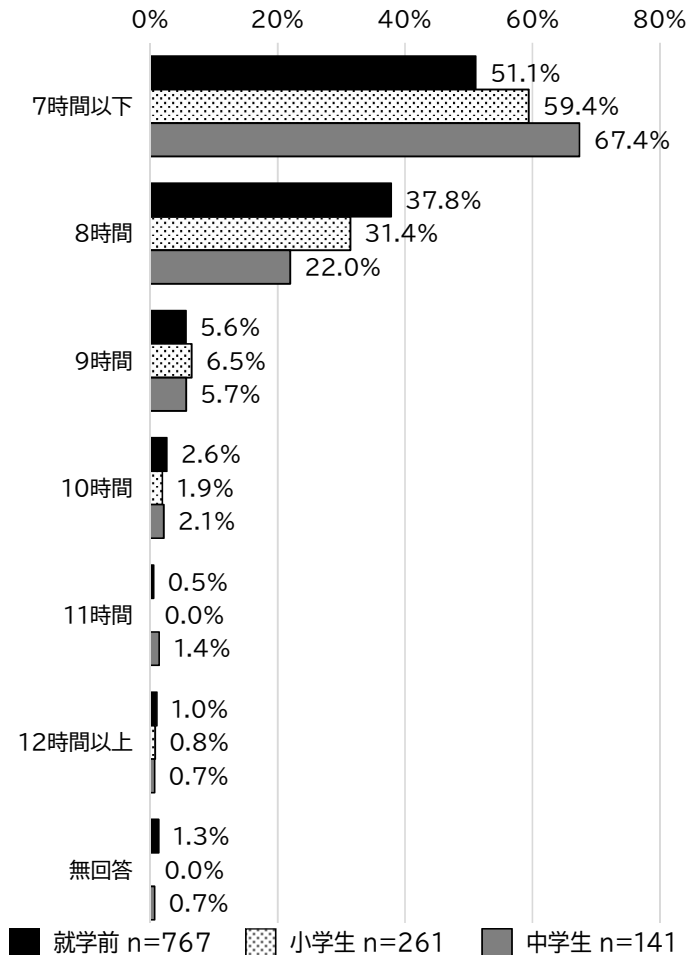
## 就労時間数/1日当たり

就学前保護者は「7時間以下」が51.1%と最も多く、次いで「8時間」が37.8%、「9時間」が5.6%、「10時間」が2.6%、「12時間以上」が1.0%となっています。

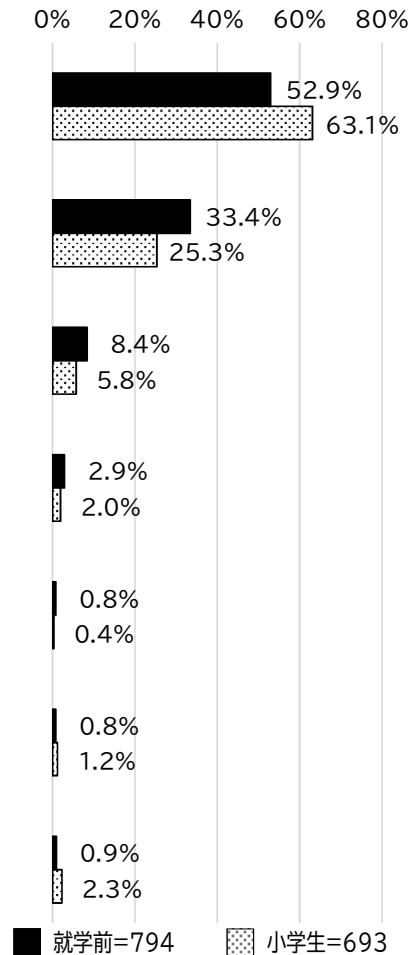
小学生保護者は「7時間以下」が59.4%と最も多く、次いで「8時間」が31.4%、「9時間」が6.5%、「10時間」が1.9%、「12時間以上」が0.8%となっています。

中学生保護者は「7時間以下」が67.4%と最も多く、次いで「8時間」が22.0%、「9時間」が5.7%、「10時間」が2.1%、「11時間」が1.4%となっています。

【今回調査】



【前回調査】



※前回調査では、中学生保護者はなし

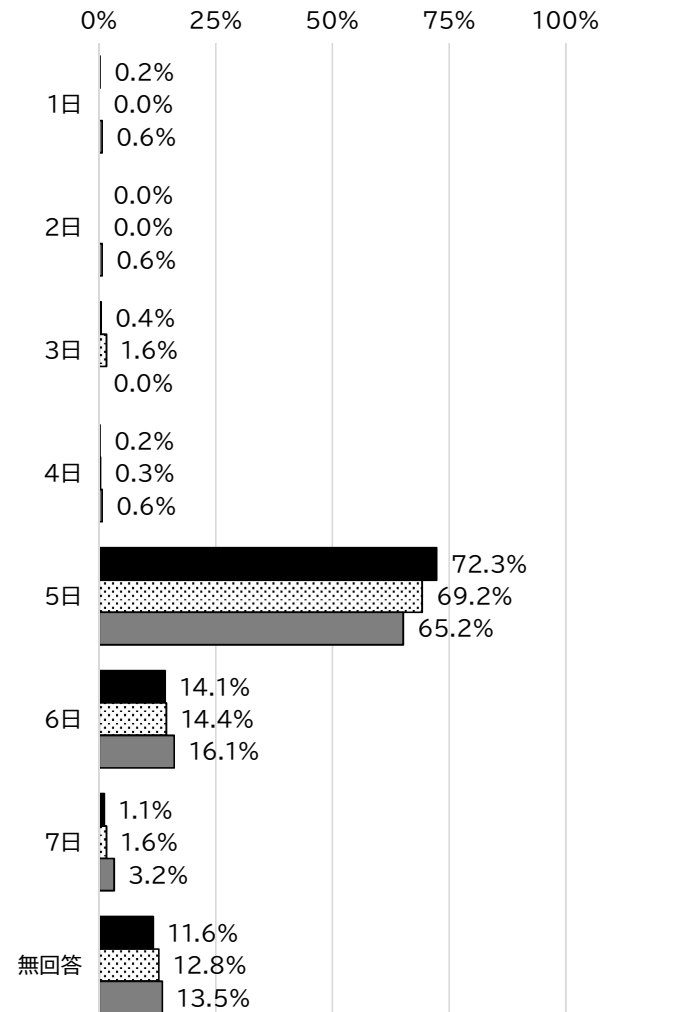
## ◆父親

## 就労日数/1週当たり

就学前保護者は「5日」が72.3%と最も多く、次いで「6日」が14.1%、「7日」が1.1%となっています。  
 小学生保護者は「5日」が69.2%と最も多く、次いで「6日」が14.4%、「3日」が1.6%となっています。

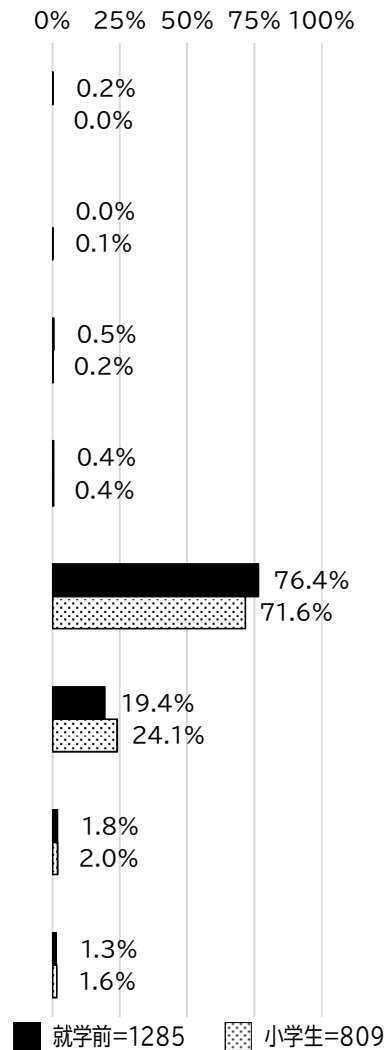
中学生保護者は「5日」が65.2%と最も多く、次いで「6日」が16.1%、「7日」が3.2%、「1日」、「2日」、「3日」がそれぞれ0.6%となっています。

## 【今回調査】



■ 就学前 n=990    ▨ 小学生 n=312    ■ 中学生 n=155  
 ※前回調査では、中学生保護者はなし

## 【前回調査】



■ 就学前=1285    ▨ 小学生=809

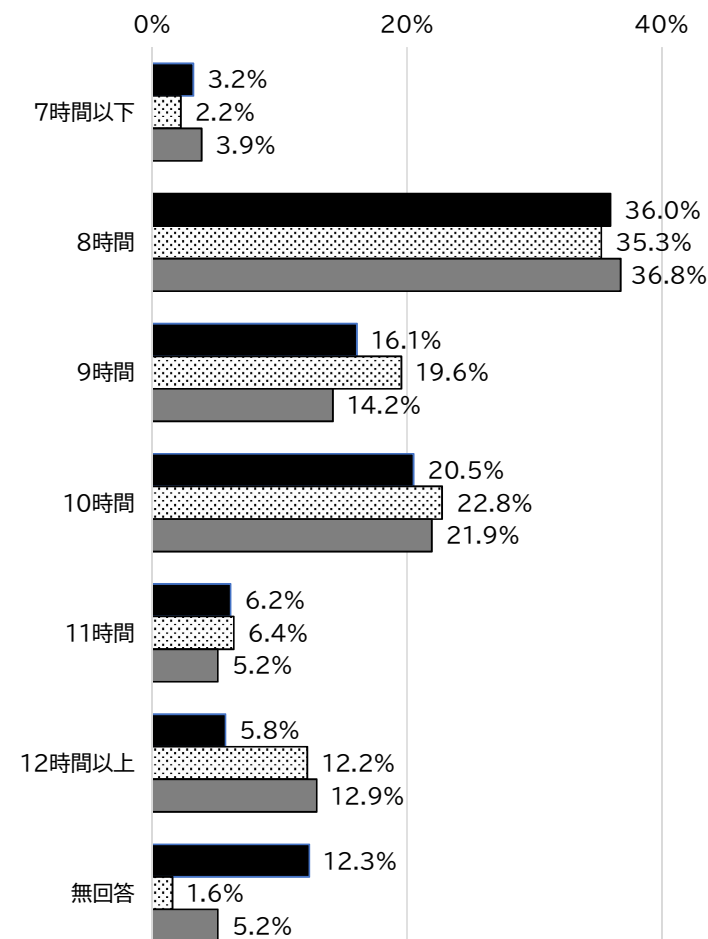
## 就労時間数/1日当たり

就学前保護者は「8時間」が36.0%と最も多く、次いで「10時間」が20.5%、「9時間」が16.1%、「11時間」が6.2%、「12時間以上」が5.8%となっています。

小学生保護者は「8時間」が35.3%と最も多く、次いで「10時間」が22.8%、「9時間」が19.6%、「12時間以上」が12.2%、「11時間」が6.4%となっています。

中学生保護者は「8時間」が36.8%と最も多く、次いで「10時間」が21.9%、「9時間」が14.2%、「12時間以上」が12.9%、「11時間」が5.2%となっています。

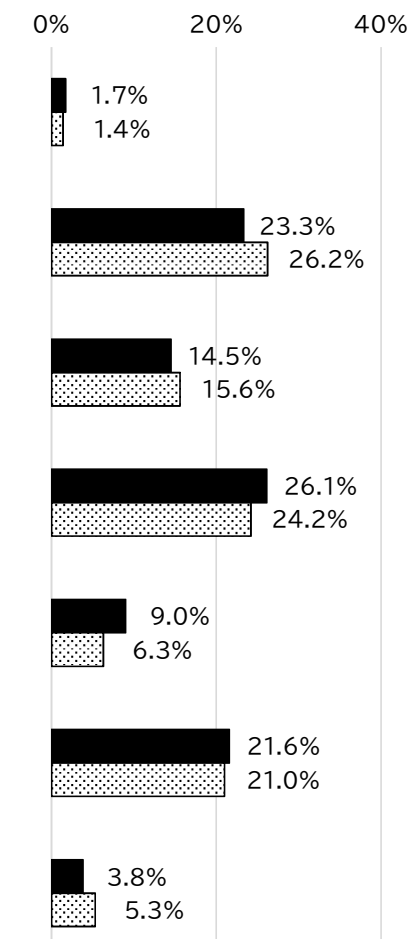
【今回調査】



■ 就学前 n=990    ▨ 小学生 n=312    ■ 中学生 n=155

※前回調査では、中学生保護者はなし

【前回調査】



■ 就学前=1285    ▨ 小学生=809

## (3)家を出る時刻、帰宅時刻

&lt;就学前児童、小中学生:問12(1)-2、問12(2)-2&gt;

問12(1)(2)で「就労している」に回答した方

家を出る時刻と帰宅時刻をお答えください。

## ◆母親

## 家を出る時刻

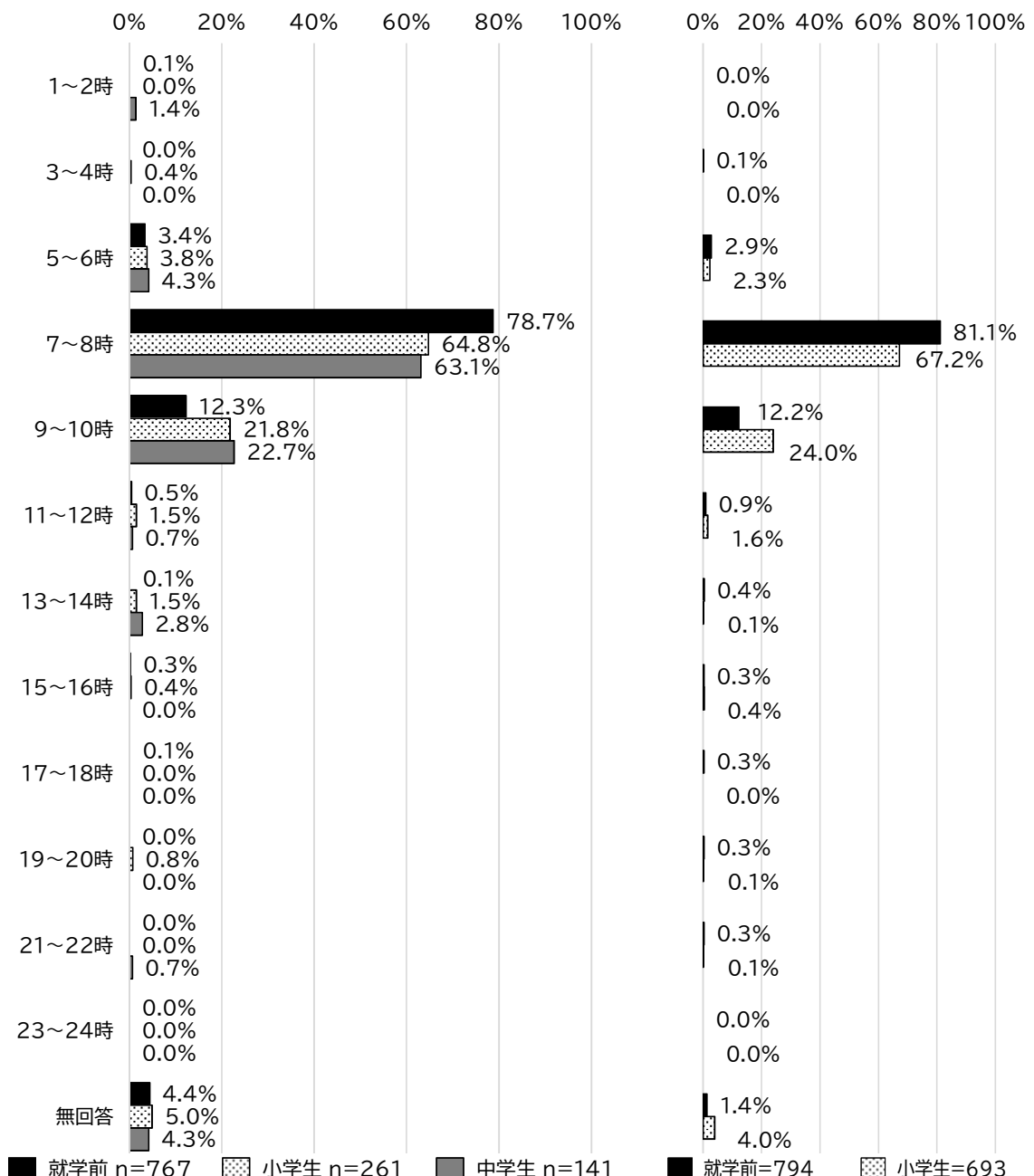
就学前保護者は「7～8時」が78.7%と最も多く、次いで「9～10時」が12.3%、「5～6時」が3.4%、「11～12時」が0.5%となっています。

小学生保護者は「7～8時」が64.8%と最も多く、次いで「9～10時」が21.8%、「5～6時」が3.8%、「11～12時」と「13～14時」が1.5%となっています。

中学生保護者は「7～8時」が63.1%と最も多く、次いで「9～10時」が22.7%、「5～6時」が4.3%、「13～14時」が2.8%、「1～2時」が1.4%となっています。

## 【今回調査】

## 【前回調査】



※前回調査では、中学生保護者はなし

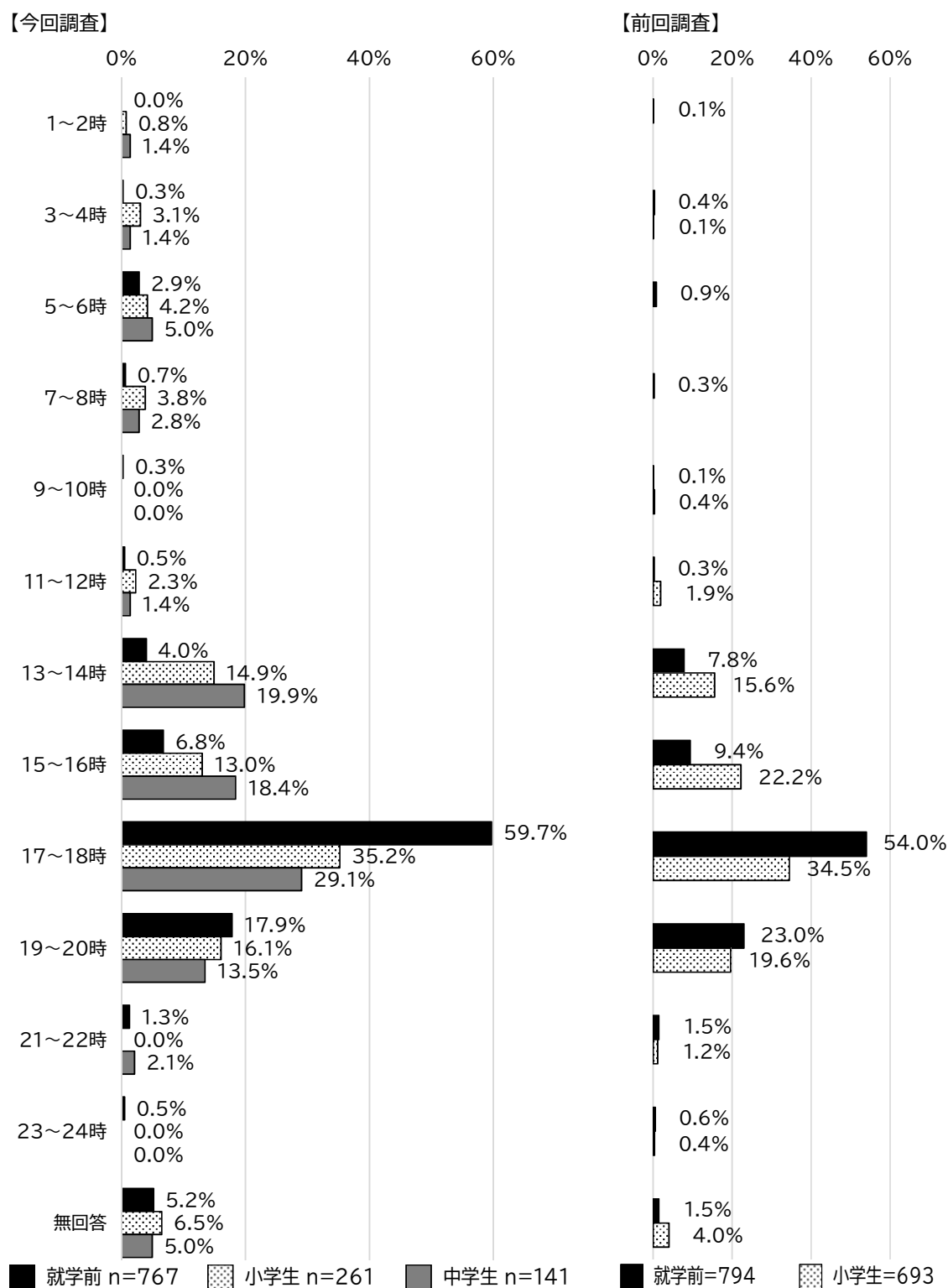


## 帰宅時刻

就学前保護者は「17～18時」が59.7%と最も多く、次いで「19～20時」が17.9%、「15～16時」が6.8%、「13～14時」が4%、「5～6時」が2.9%となっています。

小学生保護者は「17～18時」が35.2%と最も多く、次いで「19～20時」が16.1%、「13～14時」が14.9%、「15～16時」が13%、「5～6時」が4.2%となっています。

中学生保護者は「17～18時」が29.1%と最も多く、次いで「13～14時」が19.9%、「15～16時」が18.4%、「19～20時」が13.5%、「5～6時」が5.0%となっています。



※前回調査では、中学生保護者はなし

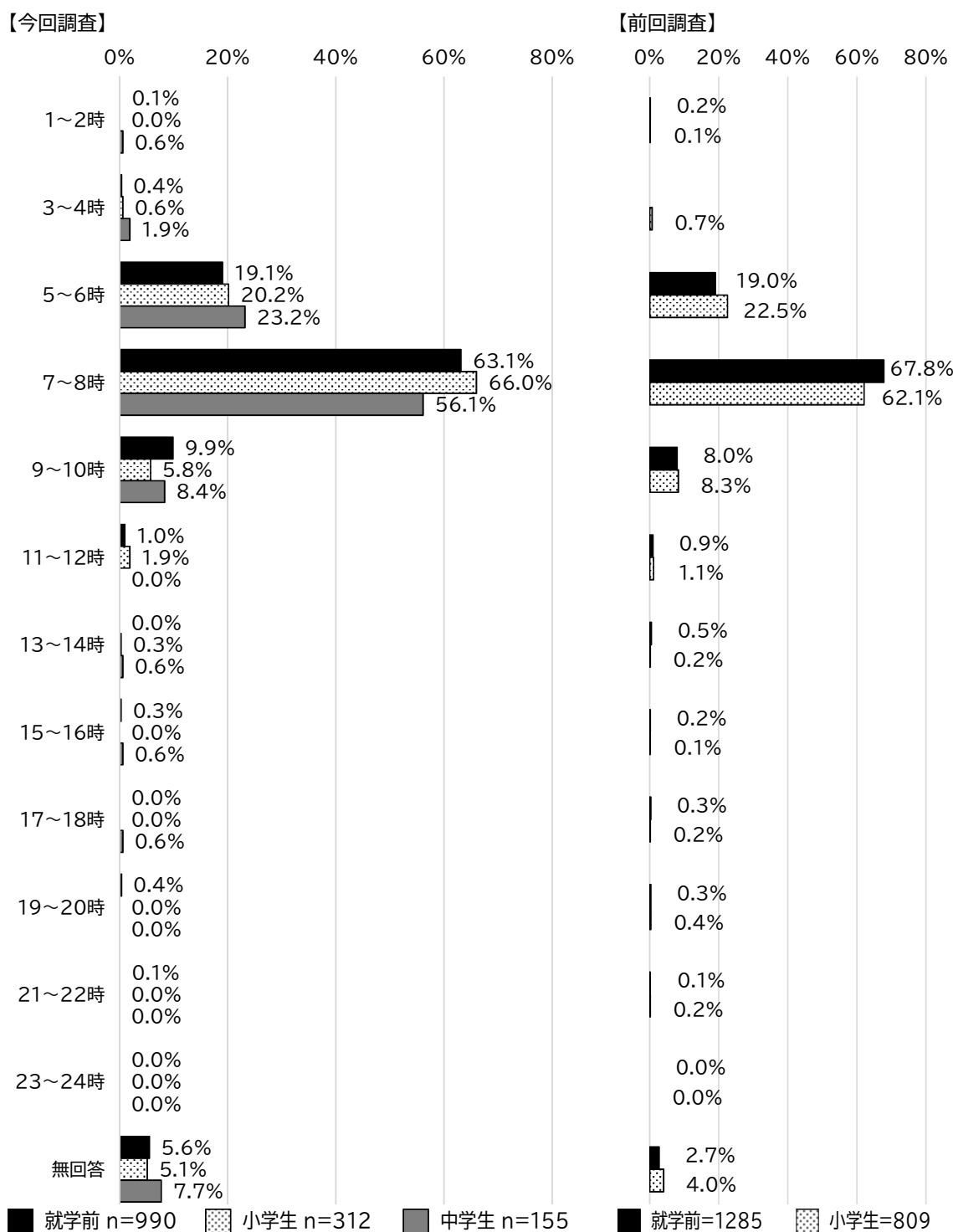
## ◆父親

## 家を出る時刻

就学前保護者は「7～8時」が63.1%と最も多く、次いで「5～6時」が19.1%、「9～10時」が9.9%、「11～12時」が1.0%となっています。

小学生保護者は「7～8時」が66.0%と最も多く、次いで「5～6時」が20.2%、「9～10時」が5.6%、「11～12時」が1.9%となっています。

中学生保護者は「7～8時」が56.1%と最も多く、次いで「5～6時」が23.2%、「9～10時」が8.4%、「3～4時」が1.9%となっています。

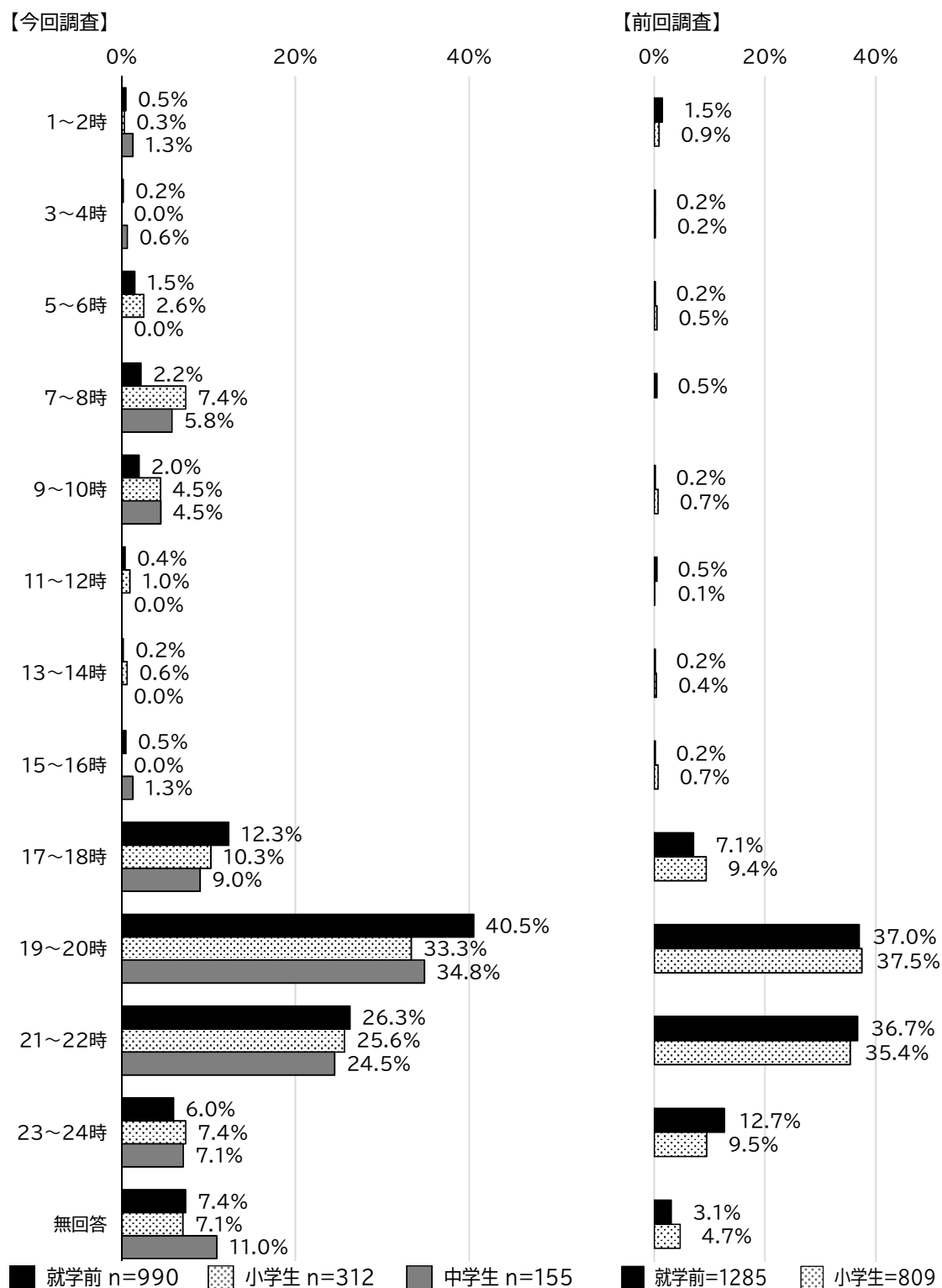


## 帰宅時刻

就学前保護者は「19～20時」が40.5%と最も多く、次いで「21～22時」が26.3%、「17～18時」が12.3%、「23～24時」が6.0%、「7～8時」が2.2%となっています。

小学生保護者は「19～20時」が33.3%と最も多く、次いで「21～22時」が25.6%、「17～18時」が10.3%、「7～8時」と「23～24時」が7.4%となっています。

中学生保護者は「19～20時」が34.8%と最も多く、次いで「21～22時」が24.5%、「17～18時」が9.0%、「23～24時」が7.1%、「7～8時」が5.8%となっています。



※前回調査では、中学生保護者はなし

## (4)勤務先の場所

&lt;就学前児童、小中学生:問12(1)-3、問12(2)-3&gt;

問12(1)(2)で「就労している」に回答した方  
勤務先の場所はどの辺りですか。(単数回答)

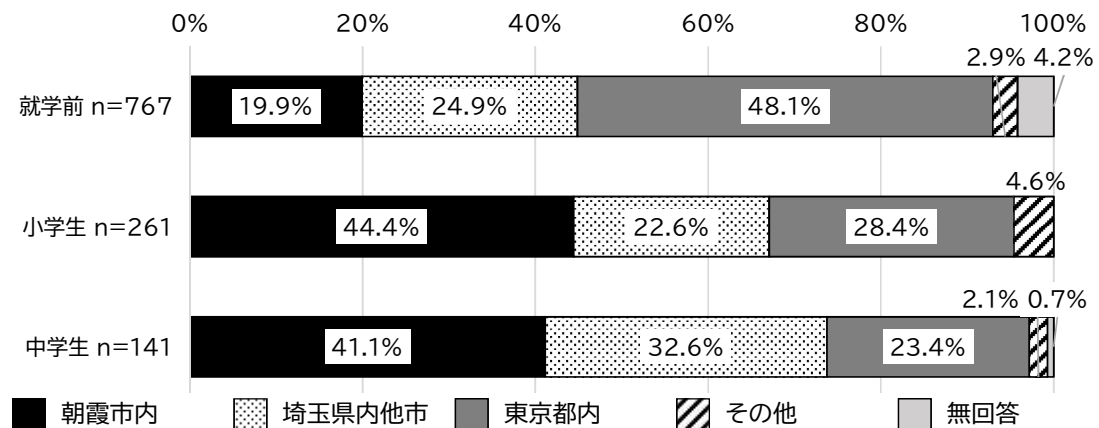
## ◆母親

就学前保護者は「東京都内」が48.1%と最も多く、次いで「埼玉県内他市」が24.9%、「朝霞市内」が19.9%、「その他」が2.9%となっています。

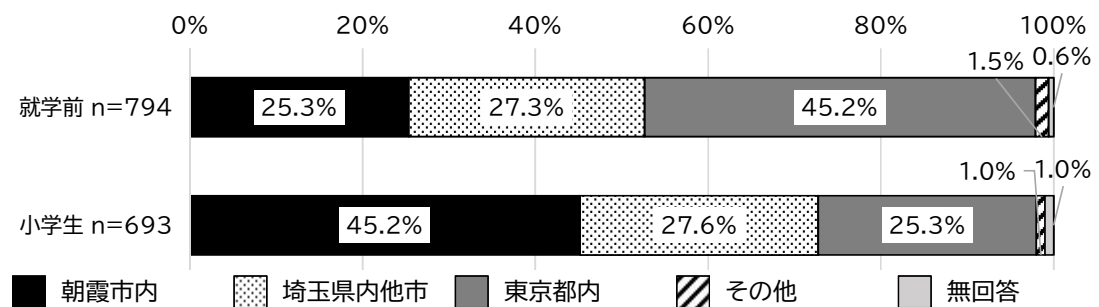
小学生保護者は「朝霞市」が44.4%と最も多く、次いで「東京都内」が28.4%、「埼玉県内他市」が22.6%、「その他」が4.6%となっています。

中学生保護者は「朝霞市内」が41.1%と最も多く、次いで「埼玉県内他市」が32.6%、「東京都内」が23.4%、「その他」が2.1%となっています。

## 【今回調査】



## 【前回調査】



※前回調査では、中学生保護者はなし

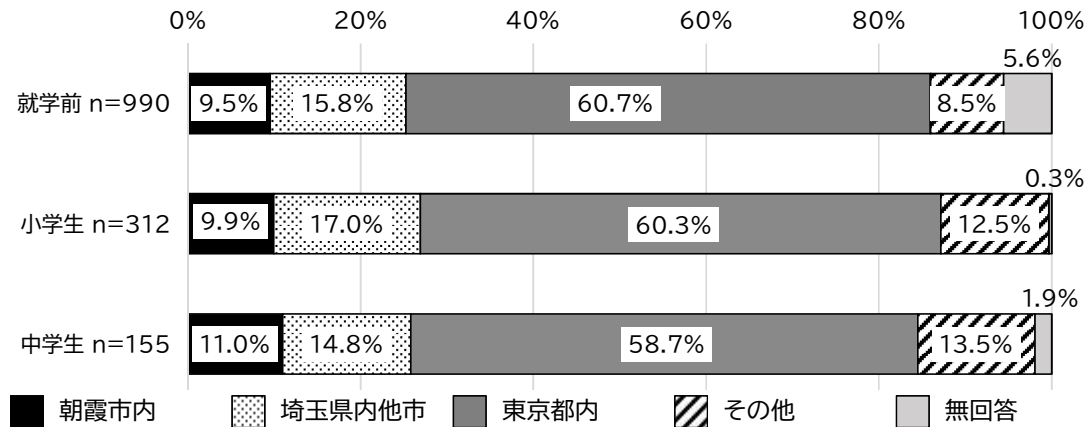
## ◆父親

就学前保護者は「東京都内」が60.7%と最も多く、次いで「埼玉県内他市」が15.8%、「朝霞市内」が9.5%、「その他」が8.5%となっています。

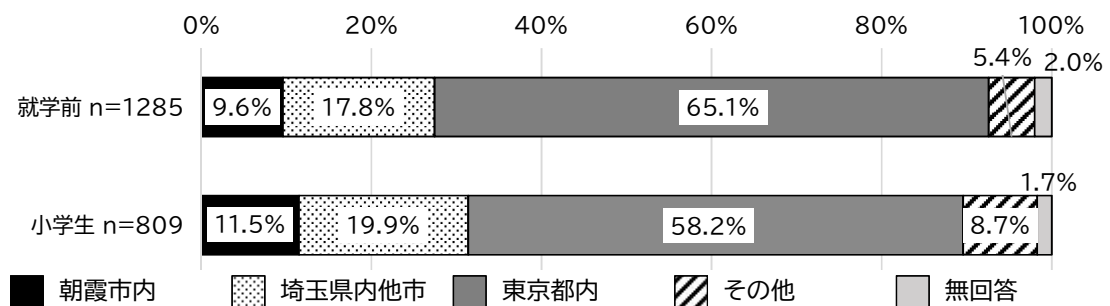
小学生保護者は「東京都内」が60.3%と最も多く、次いで「埼玉県内他市」が17.0%「朝霞市内」が9.9%、「その他」が12.5%となっています。

中学生保護者は「東京都内」が58.7%と最も多く、次いで「埼玉県内他市」が14.8%、「その他」が13.5%、「朝霞市内」が11.0%となっています。

## 【今回調査】



## 【前回調査】



※前回調査では、中学生保護者はなし

## (5)通勤方法／通勤時間

&lt;就学前児童、小中学生：問12(1)-4、問12(2)-4&gt;

問12(1)(2)で「就労している」に回答した方

主な通勤方法と通勤時間をお答えください。(単数回答)

## ◆母親

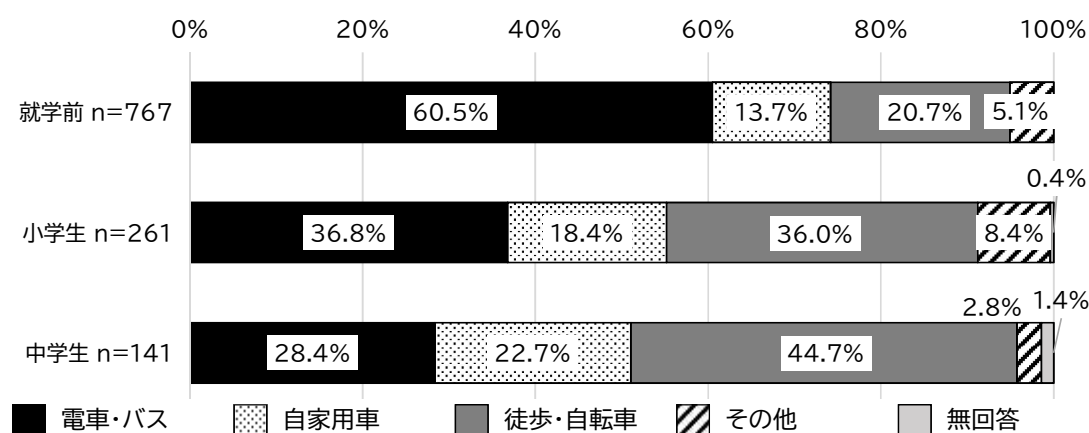
## 通勤方法

就学前保護者は「電車・バス」が60.5%と最も多く、次いで「徒歩・自転車」が20.7%、「自家用車」が13.7%、「その他」が5.1%となっています。

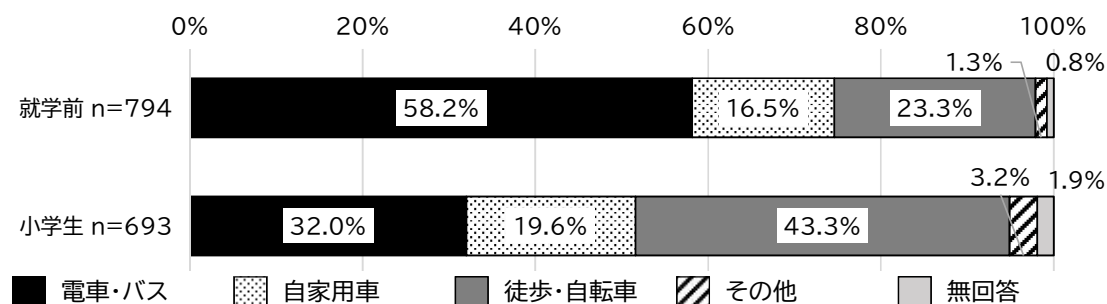
小学生保護者は「電車・バス」が36.8%と最も多く、次いで「徒歩・自転車」が36.0%、「自家用車」が18.4%、「その他」が8.4%となっています。

中学生保護者は「徒歩・自転車」が44.7%と最も多く、次いで「電車・バス」が28.4%、「自家用車」が22.7%、「その他」が2.8%となっています。

## 【今回調査】



## 【前回調査】



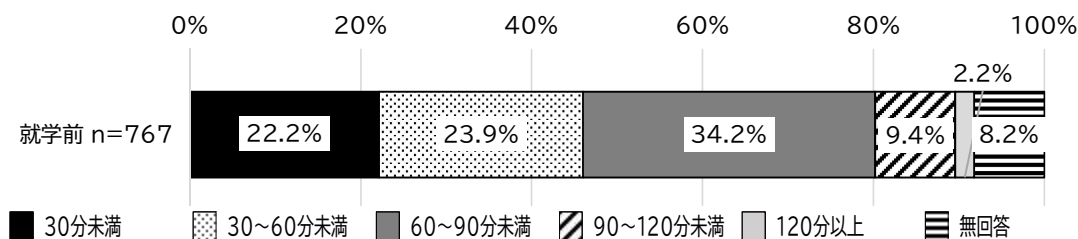
※前回調査では、中学生保護者はなし

## 通勤時間

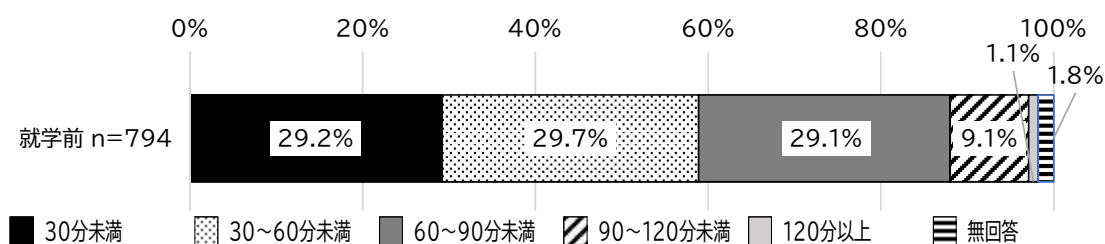
## ◇未就学児

就学前保護者は「60～90分未満」が34.2%と最も多く、次いで「30～60分未満」が23.9%、「30分未満」が22.2%、「90～120分未満」が9.4%、「120分以上」が2.2%となっています。

## 【今回調査】



## 【前回調査】

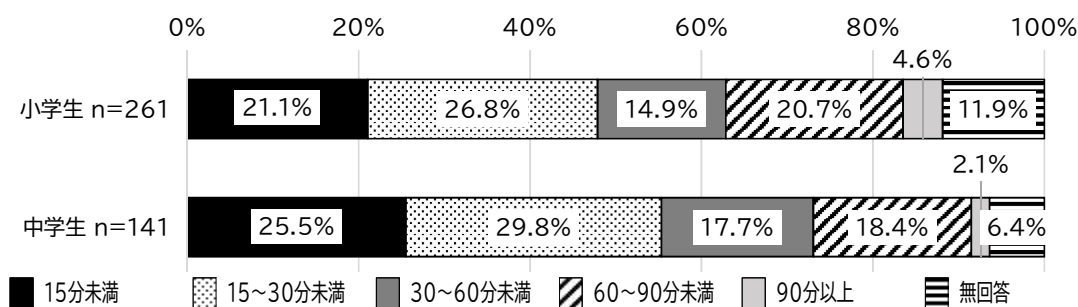


## ◇小中学生

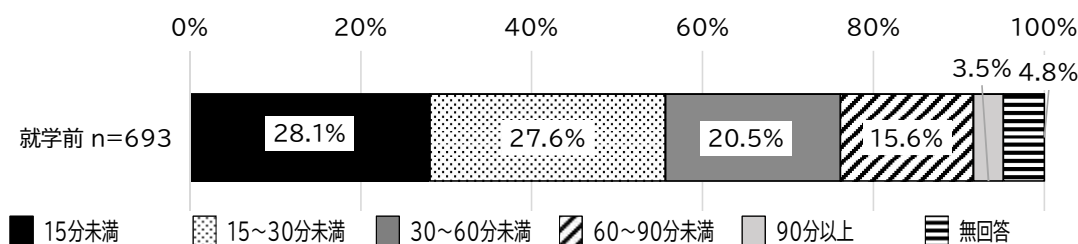
小学生保護者は「15～30分未満」が26.8%と最も多く、次いで「15分未満」が21.1%、「60～90分未満」が20.7%、「30～60分未満」が14.9%、「90分以上」が4.6%となっています。

中学生保護者は「15～30分未満」が29.8%と最も多く、次いで「15分未満」が25.5%、「60～90分未満」が18.4%、「30～60分未満」が17.7%、「90分以上」が2.1%となっています。

## 【今回調査】



## 【前回調査】



※前回調査では、中学生保護者はなし

## ◆父親

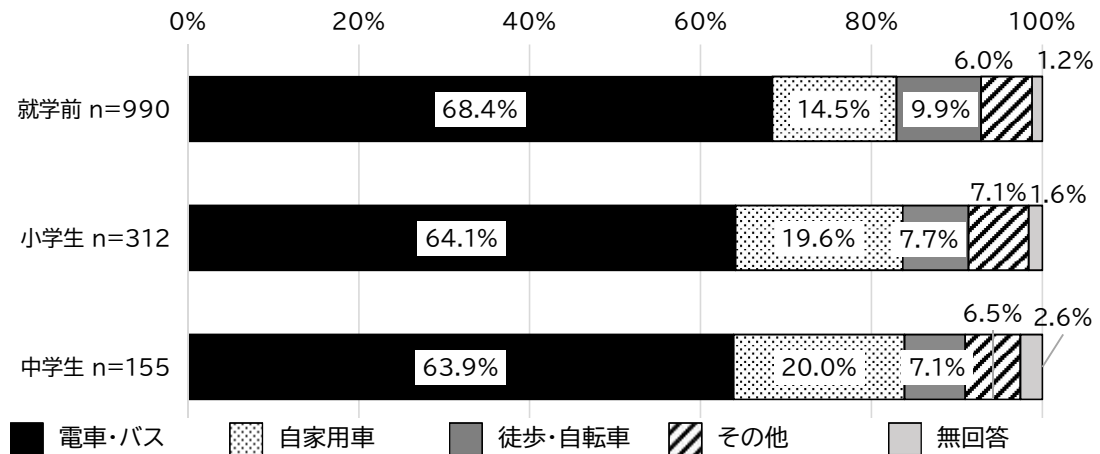
## 通勤方法

就学前保護者は「電車・バス」が68.4%と最も多く、次いで「自家用車」が14.5%、「徒歩・自転車」が9.9%、「その他」が6.0%となっています。

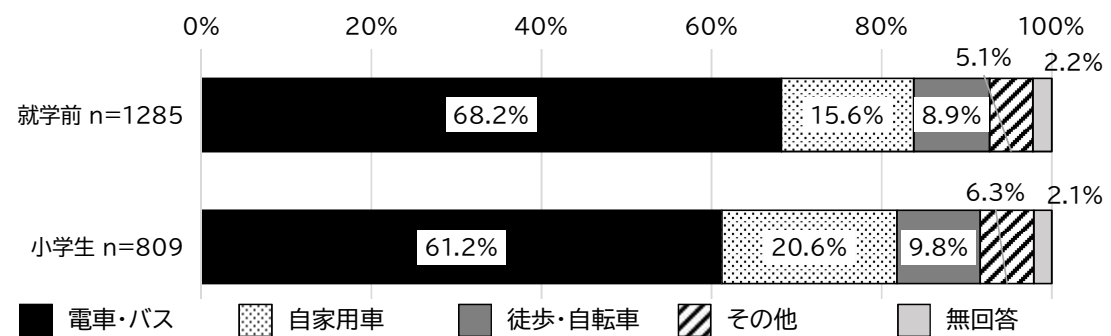
小学生保護者は「電車・バス」が64.1%と最も多く、次いで「自家用車」が19.6%、「徒歩・自転車」が7.7%、「その他」が7.1%となっています。

中学生保護者は「電車・バス」が63.9%と最も多く、次いで「自家用車」が20.0%、「徒歩・自転車」が7.1%、「その他」が6.5%となっています。

## 【今回調査】



## 【前回調査】



※前回調査では、中学生保護者はなし

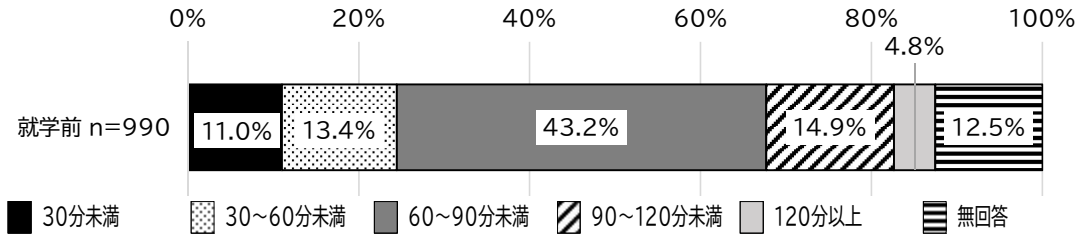


## 通勤時間

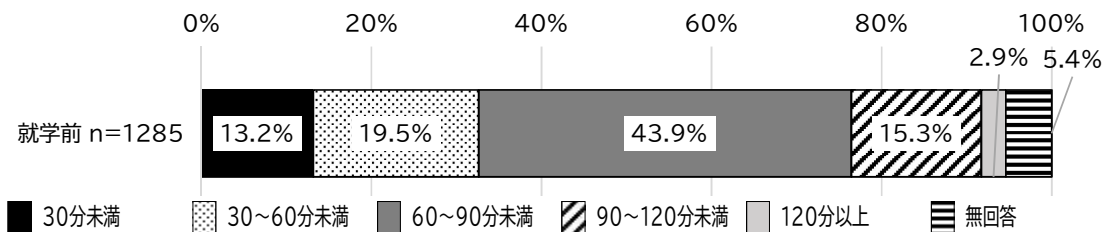
## ◇未就学児

就学前保護者は「60～90分未満」が43.2%と最も多く、次いで「90～120分未満」が14.9%、「30～60分未満」が13.4%、「30分未満」が11.0%、「120分以上」が4.8%となっています。

## 【今回調査】



## 【前回調査】

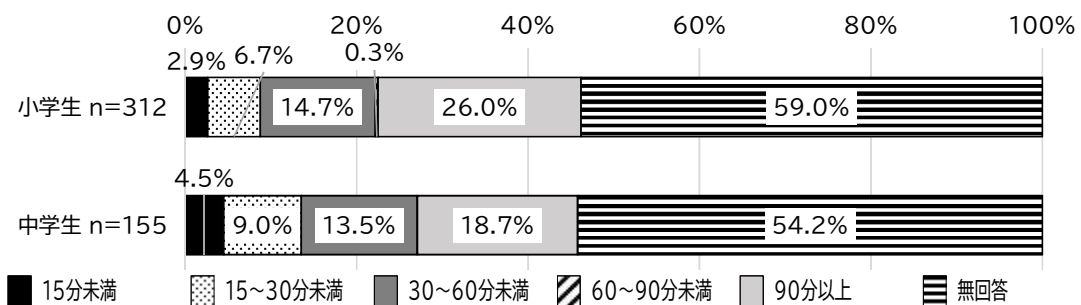


## ◇小中学生

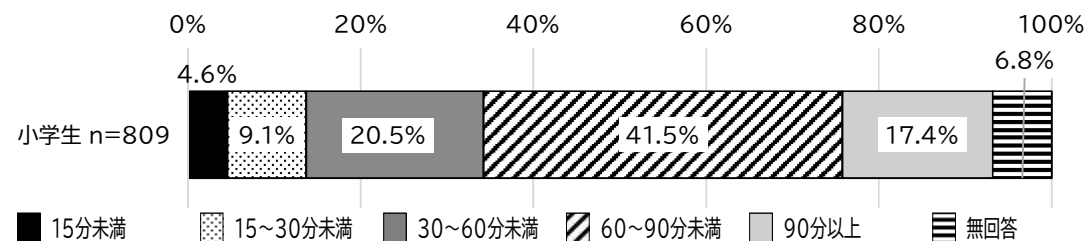
小学生保護者は「90分以上」が26.0%と最も多く、次いで「30～60分未満」が14.7%、「15～30分未満」が6.7%、「15分未満」が2.9%、「60～90分未満」が0.3%となっています。

中学生保護者は「90分以上」が18.7%と最も多く、次いで「30～60分未満」が13.5%、「15～30分未満」が9.0%、「15分未満」が4.5%となっています。

## 【今回調査】



## 【前回調査】



※前回調査では、中学生保護者はなし

## (6)フルタイムへの転換希望

&lt;就学前児童:問12-(3)、小中学生:問13&gt;

問12(1)(2)で「パート・アルバイト等で就労」に回答した方  
フルタイムへの転換希望はありますか。(単数回答)

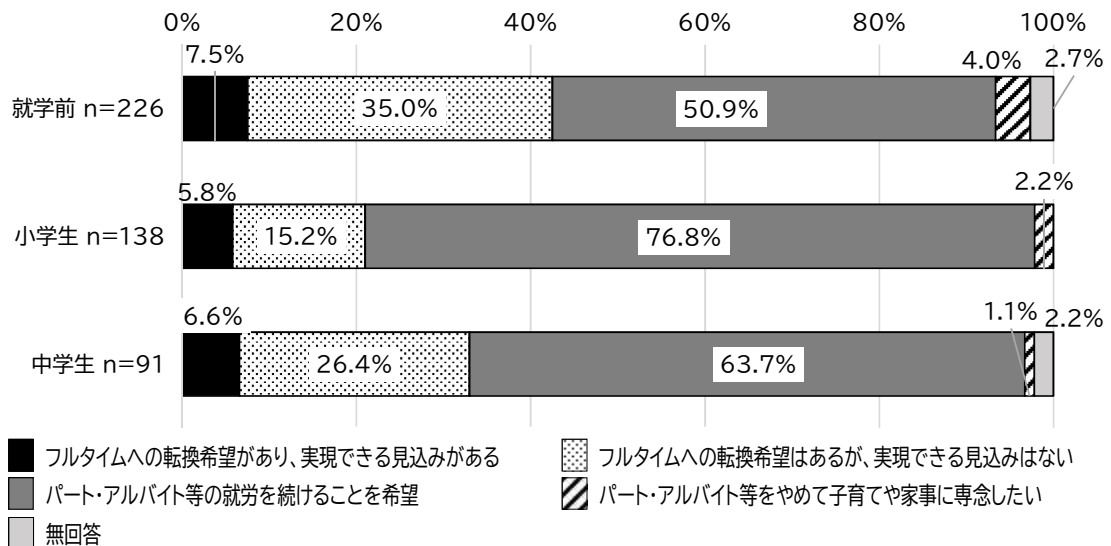
## ◆母親

就学前保護者は「パート・アルバイト等の就労を続けることを希望」が50.9%と最も多く、次いで「フルタイムへの転換希望はあるが、実現できる見込みはない」が35.0%、「フルタイムへの転換希望があり、実現できる見込みがある」が7.5%、「パート・アルバイト等をやめて子育てや家事に専念したい」が4.0%となっています。

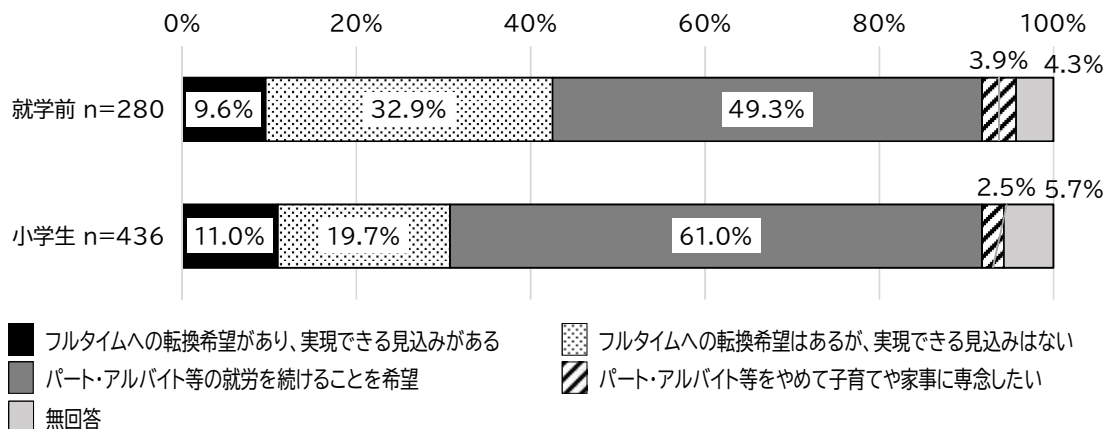
小学生保護者は「パート・アルバイト等の就労を続けることを希望」が76.8%と最も多く、次いで「フルタイムへの転換希望はあるが、実現できる見込みはない」が15.2%、「フルタイムへの転換希望があり、実現できる見込みがある」が5.8%、「パート・アルバイト等をやめて子育てや家事に専念したい」が2.2%となっています。

中学生保護者は「パート・アルバイト等の就労を続けることを希望」が63.7%と最も多く、次いで「フルタイムへの転換希望はあるが、実現できる見込みはない」が26.4%、「フルタイムへの転換希望があり、実現できる見込みがある」が6.6%、「パート・アルバイト等をやめて子育てや家事に専念したい」が1.1%となっています。

## 【今回調査】



## 【前回調査】



※前回調査では、中学生保護者はなし

## ◆父親

※父親については、対象者数が少なかったため、図は省略している

## (7)就労希望

&lt;未就学児:問13、小中学生:問14&gt;

問12で「5.以前は就労していたが、現在は就労していない」または「6.これまで就労したことがない」に回答した方

就労したいという希望はありますか。(単数回答)

## ◆母親

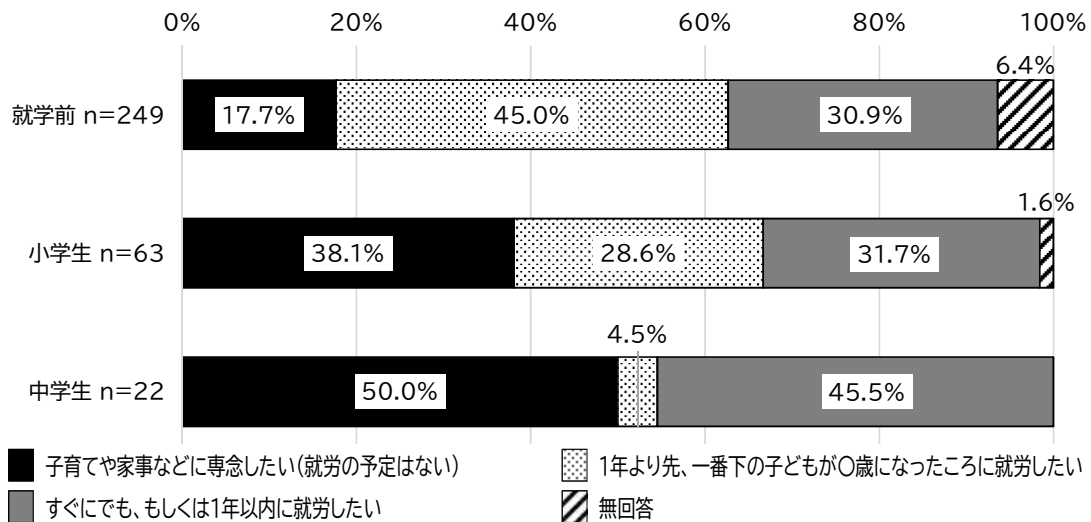
## 就労希望

就学前保護者は「1年より先、一番下の子どもが〇歳になったところに就労したい」が45.0%と最も多く、次いで「すぐにでも、もしくは1年以内に就労したい」が30.9%、「子育てや家事などに専念したい(就労の予定はない)」が17.7%となっています。

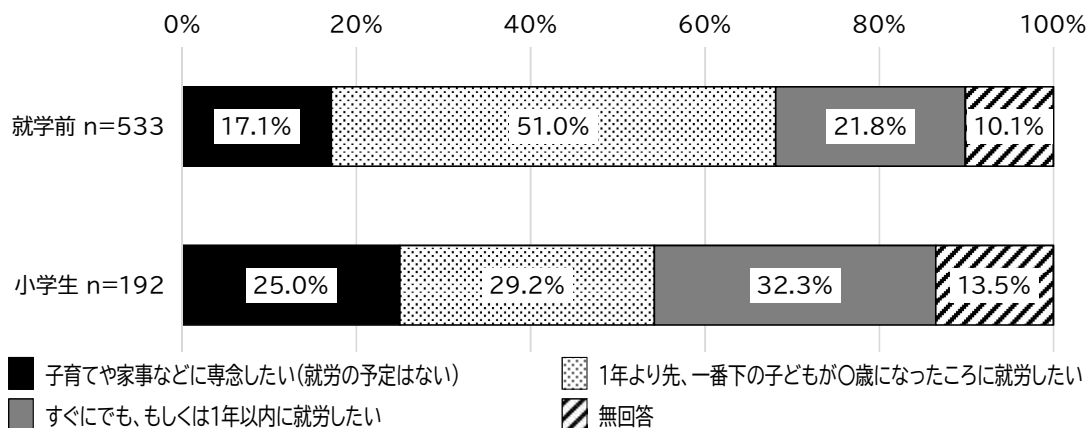
小学生保護者は「子育てや家事などに専念したい(就労の予定はない)」が38.1%と最も多く、次いで「すぐにでも、もしくは1年以内に就労したい」が31.7%、「1年より先、一番下の子どもが〇歳になったところに就労したい」が28.6%となっています。

中学生保護者は「子育てや家事などに専念したい(就労の予定はない)」が50.0%と最も多く、次いで「すぐにでも、もしくは1年以内に就労したい」が45.5%、「1年より先、一番下の子どもが〇歳になったところに就労したい」が4.5%となっています。

## 【今回調査】



## 【前回調査】



※前回調査では、中学生保護者はなし

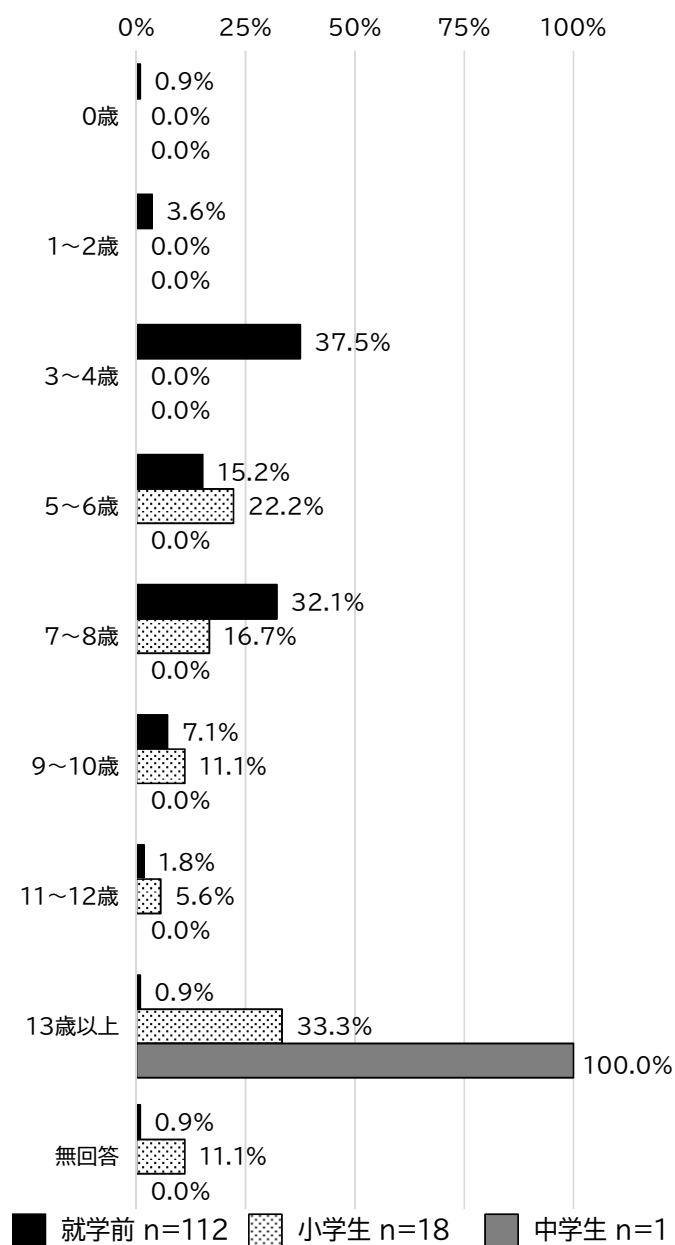
## 就労を希望する時期(就労したいと思う子どもの年齢)

就学前保護者は「3～4歳」が37.5%と最も多く、次いで「7～8歳」が32.1%、「5～6歳」が15.2%、「1～2歳」が3.6%となっています。

小学生保護者は「13歳以上」が33.3%と最も多く、次いで「5～6歳」が22.2%、「7～8歳」が16.7%、「9～10歳」が11.1%、「11～12歳」が5.6%となっています。

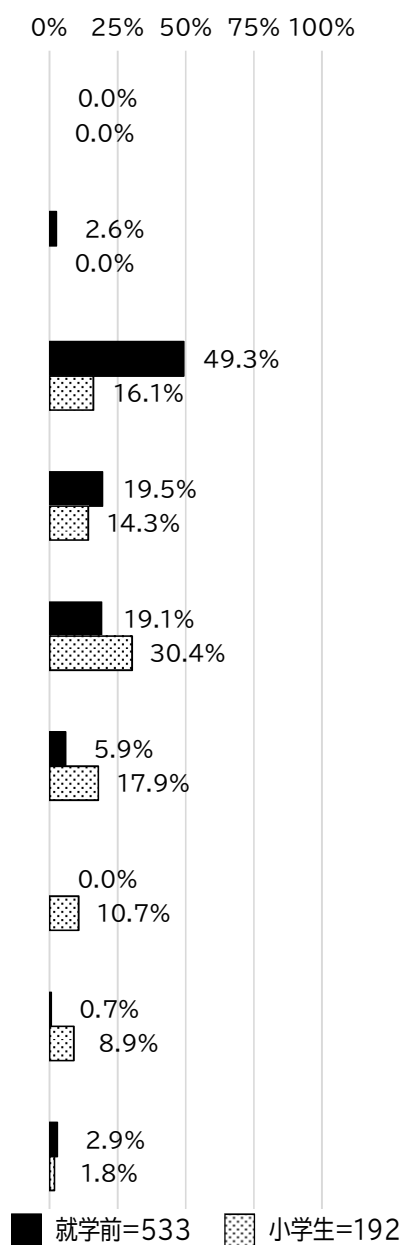
中学生保護者は「13歳以上」が100.0%となっています。

【今回調査】



※前回調査では、中学生保護者はなし

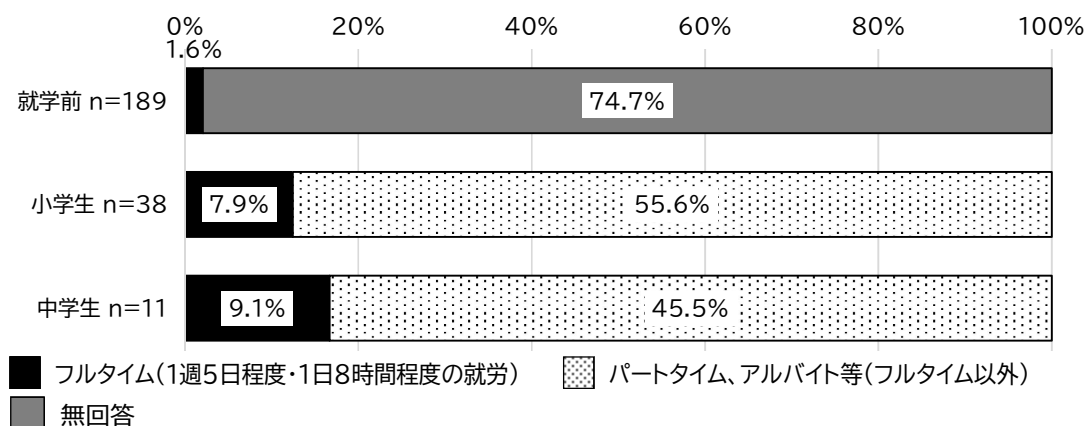
【前回調査】



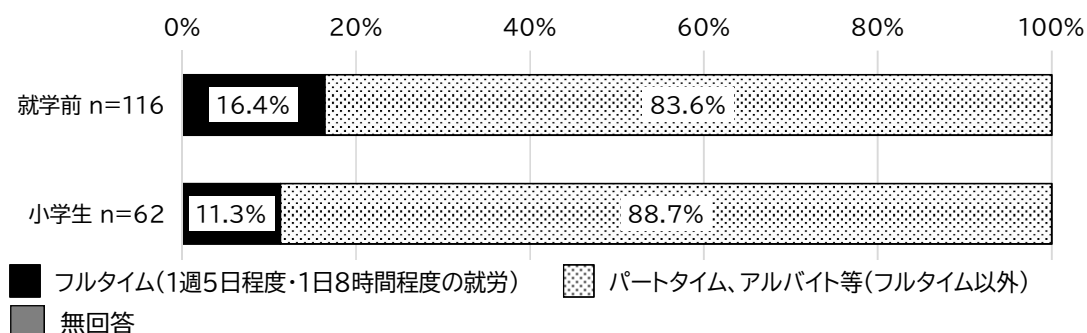
## 希望する就労形態

就学前保護者は「フルタイム(1週5日程度・1日8時間程度の就労)」が1.6%となっています。  
 小学生保護者は「パートタイム、アルバイト等(フルタイム以外)」が55.6%、「フルタイム(1週5日程度・1日8時間程度の就労)」が7.9%となっています。  
 中学生保護者は「パートタイム、アルバイト等(フルタイム以外)」が45.5%、「フルタイム(1週5日程度・1日8時間程度の就労)」が9.1%となっています。

## 【今回調査】



## 【前回調査】



※前回調査では、中学生保護者はなし

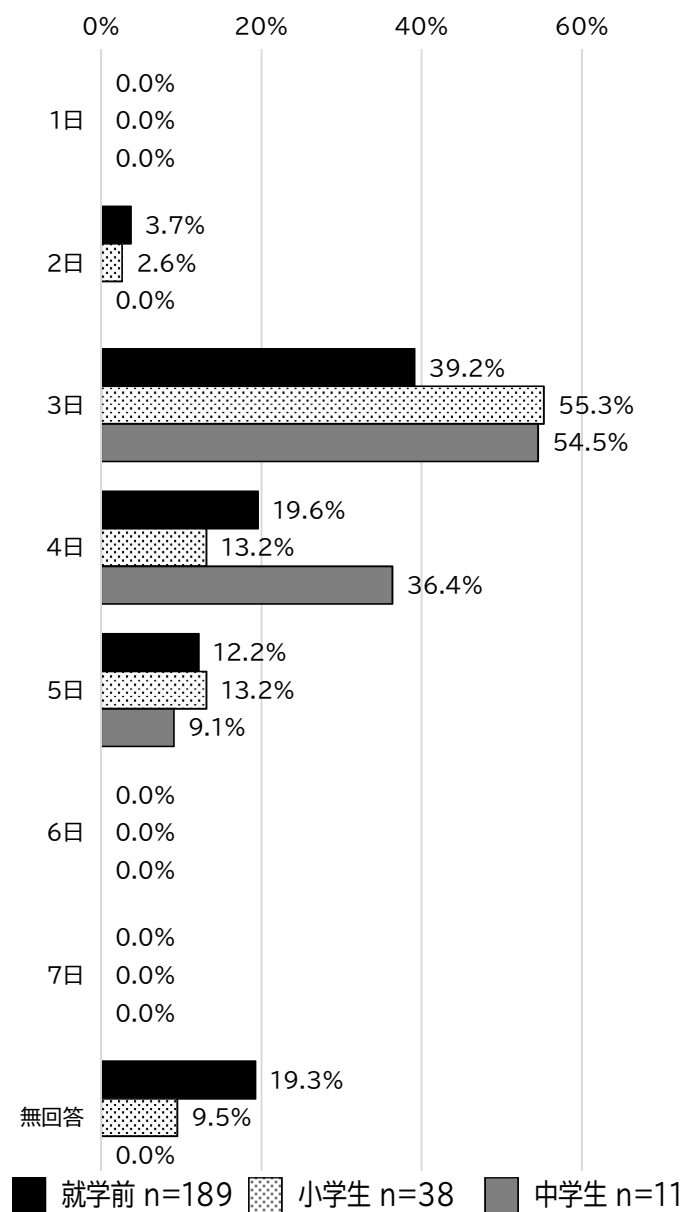
## パート・アルバイト等で希望する就労日数／1週当たり

就学前保護者は「3日」が39.2%と最も多く、次いで「4日」が19.6%、「5日」が12.2%、「2日」が3.7%となっています。

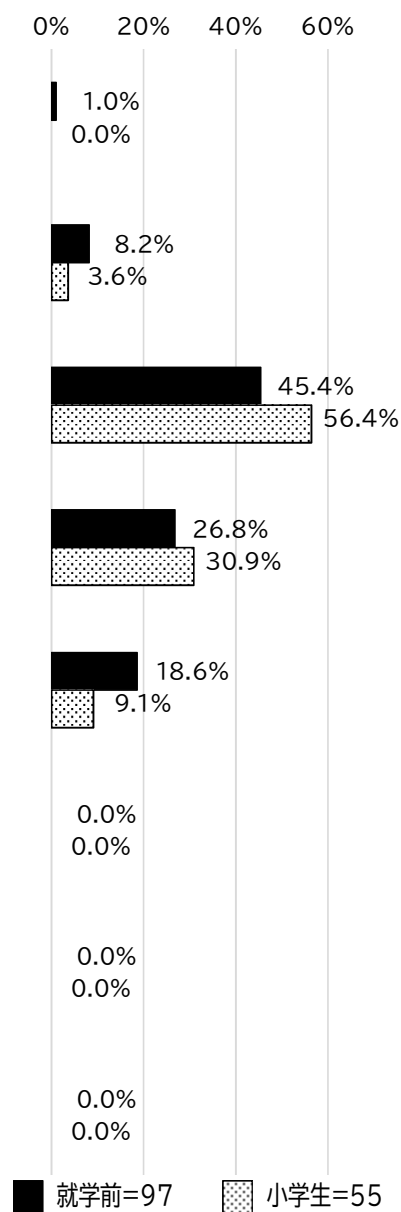
小学生保護者は「3日」が55.3%と最も多く、次いで「4日」と「5日」がともに13.2%、「2日」が2.6%となっています。

中学生保護者は「3日」が54.5%と最も多く、次いで「4日」が36.4%、「5日」が9.1%となっています。

【今回調査】



【前回調査】



※前回調査では、中学生保護者はなし

## パート・アルバイト等で希望する就労時間／1日当たり

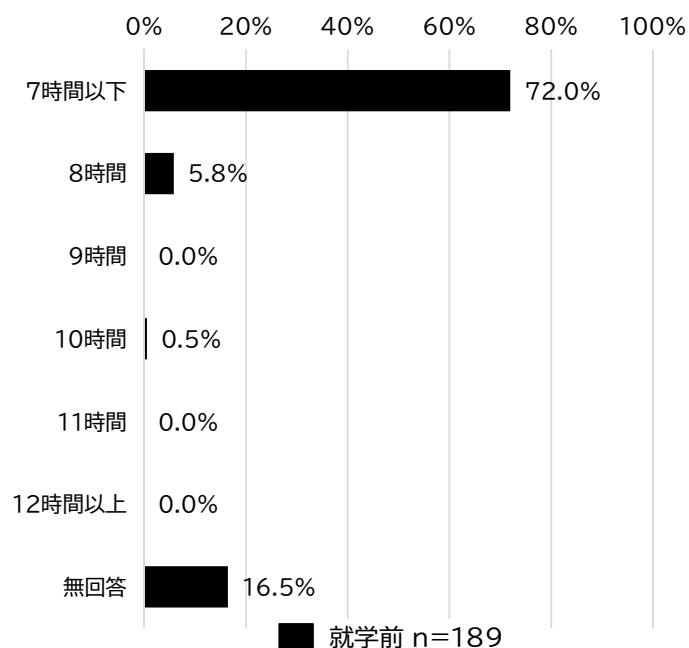
就学前保護者は「7時間以下」が72.0%と最も多く、次いで「8時間」が5.8%、「10時間」が0.5%となっています。

小学生保護者は「4時間以下」が71.1%と最も多く、次いで「5時間」と「9時間以上」がともに13.2%となっています。

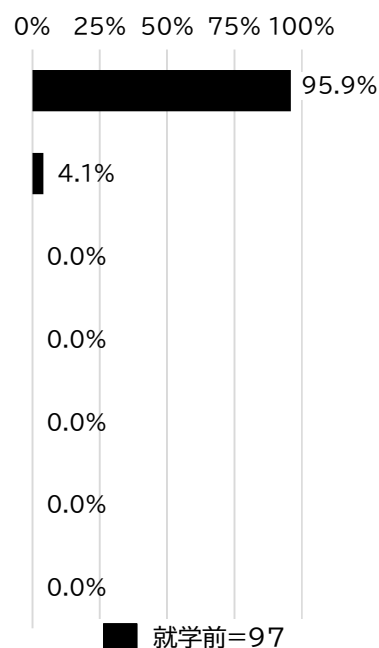
中学生保護者は「4時間以下」が90.9%と最も多く、次いで「5時間」が9.1%となっています。

## ◆就学前

【今回調査】

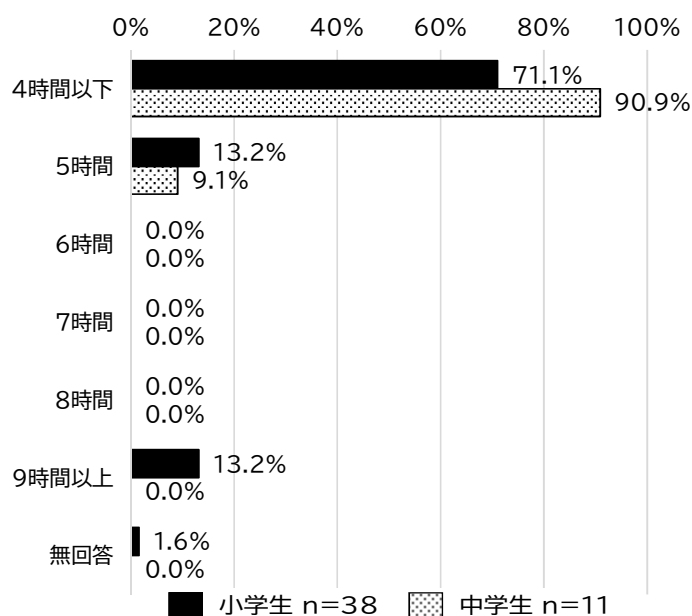


【前回調査】

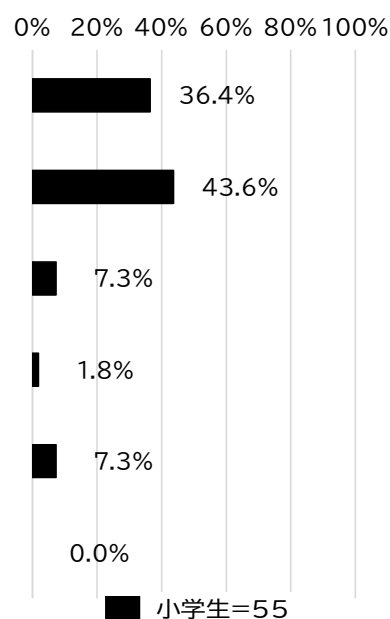


## ◆小中学生

【今回調査】



【前回調査】



※前回調査では、中学生保護者はなし

## ◆父親

※父親については、アンケートの対象者数が少なかったため、図を省略している

## 5. 平日の定期的な教育・保育の事業の利用状況と利用希望(就学前児童のみ)

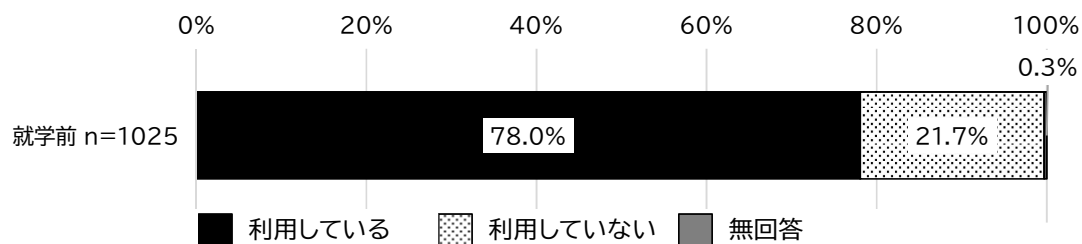
### (1) 定期的な教育・保育の事業の利用の有無

<就学前:問14>

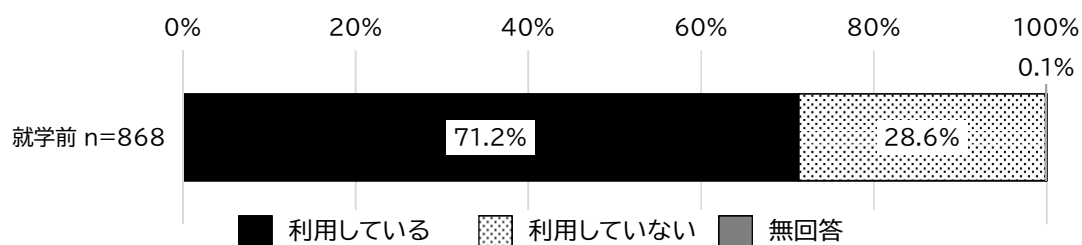
宛名のお子さんは現在、幼稚園や保育園等の「定期的な施設や事業」を利用されていますか。(単数回答)

就学前保護者は「利用している」が78.0%、「利用していない」が21.7%となっています。

【今回調査】



【前回調査】



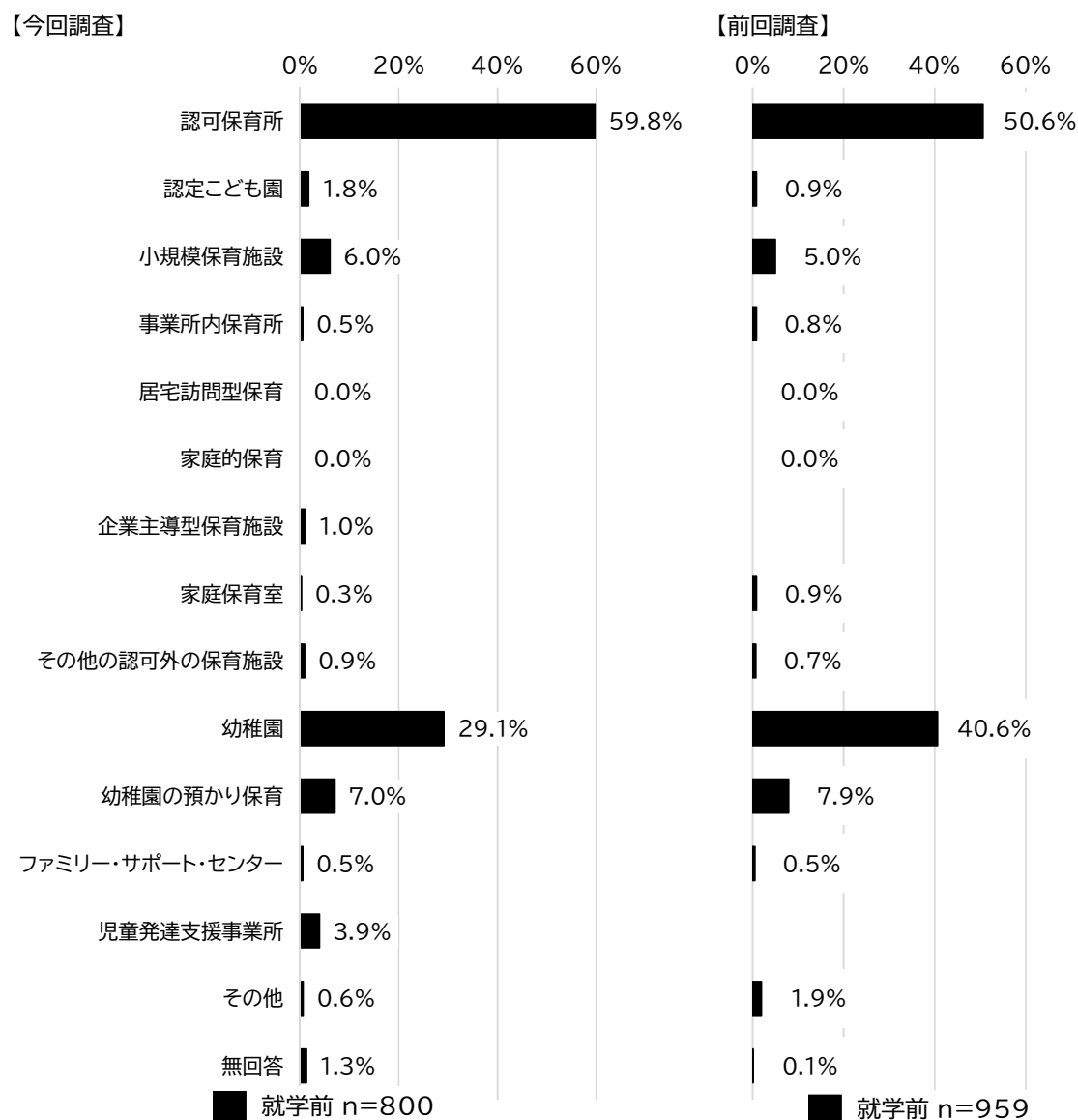


## &lt;就学前:問14-1&gt;

## 問14で「利用している」と回答した方

宛名のお子さんは、平日どのような施設や事業を利用していますか。年間を通じて「定期的に」利用している施設や事業をお答えください。(複数回答)

就学前保護者は「認可保育所」が59.8%と最も多く、次いで「幼稚園」が29.1%、「幼稚園の預かり保育」が7.0%、「小規模保育施設」が6.0%、「児童発達支援事業所」が3.9%となっています。



※前回調査では、「企業主導型保育園」「児童発達支援事業所」の選択肢はなし

## &lt;就学前:問14-2&gt;

## 問14で「利用している」と回答した方

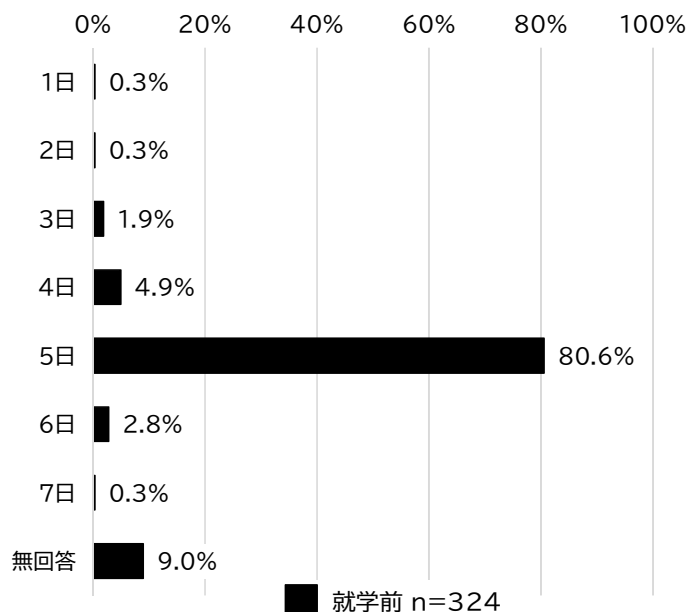
平日に定期的に利用している施設や事業について、(1)現在どのくらい利用していますか。  
また、(2)希望としてはどのくらい利用したいですか。

## ◆認可保育所

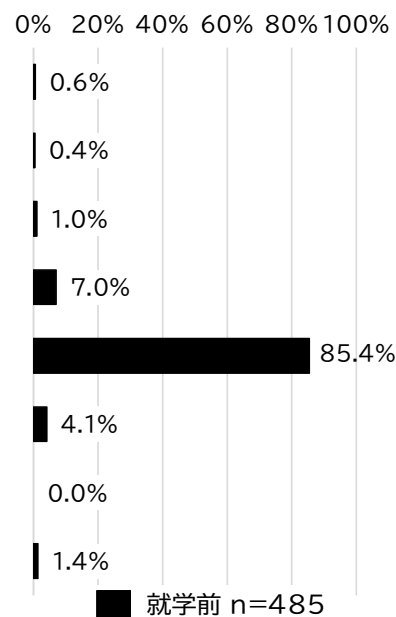
## 利用日数／1週当たり

就学前保護者は「5日」が80.6%と最も多く、次いで「4日」が4.9%、「6日」が2.8%、「3日」が1.9%となっています。

## 【今回調査】



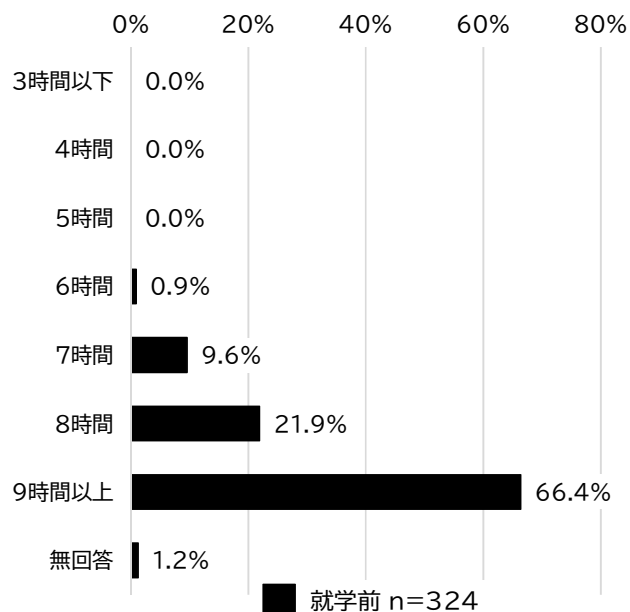
## 【前回調査】



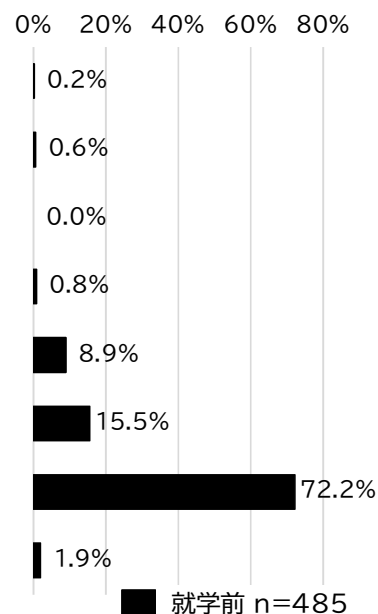
## 利用時間／1日当たり

就学前保護者は「9時間以上」が66.4%と最も多く、次いで「8時間」が21.9%、「7時間」が9.6%、「6時間」が0.9%となっています。

## 【今回調査】



## 【前回調査】

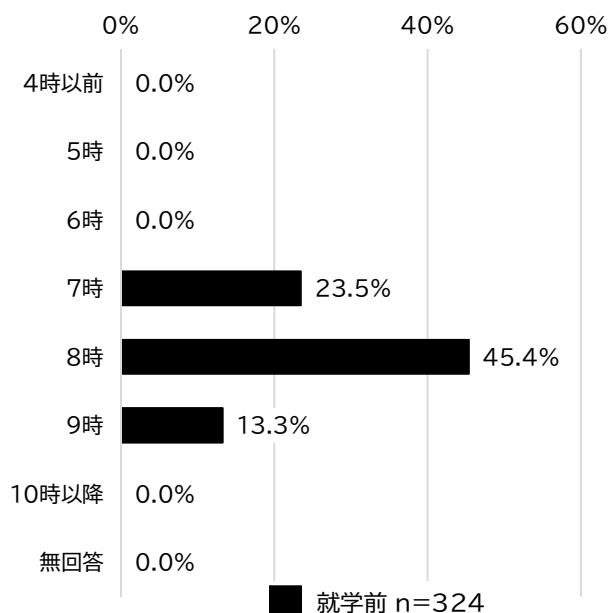


利用している時間帯【現在】

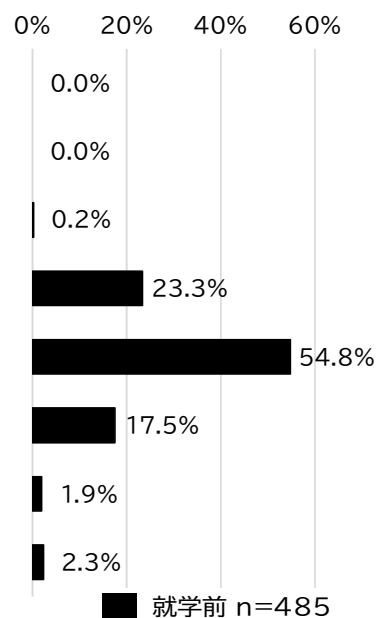
## ◆開始時刻

就学前保護者は「8時」が45.4%と最も多く、次いで「7時」が23.5%、「9時」が13.3%となっています。

## 【今回調査】



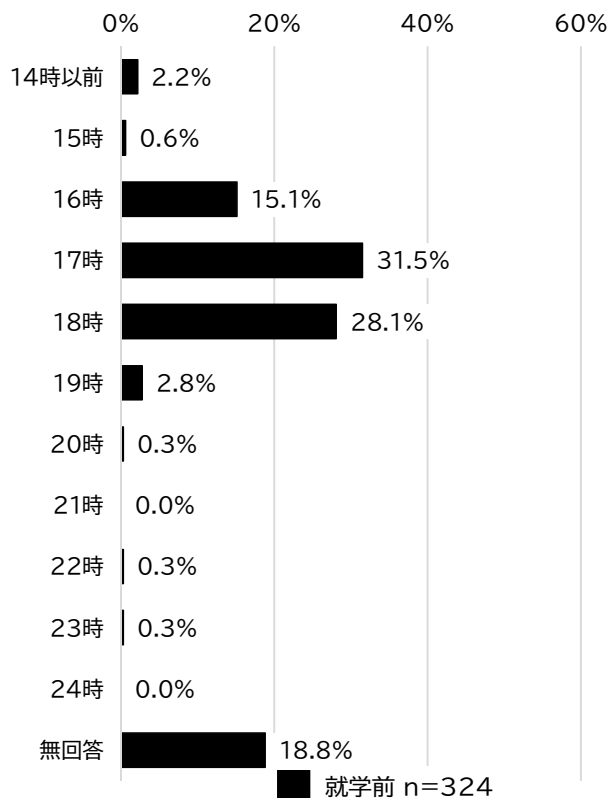
## 【前回調査】



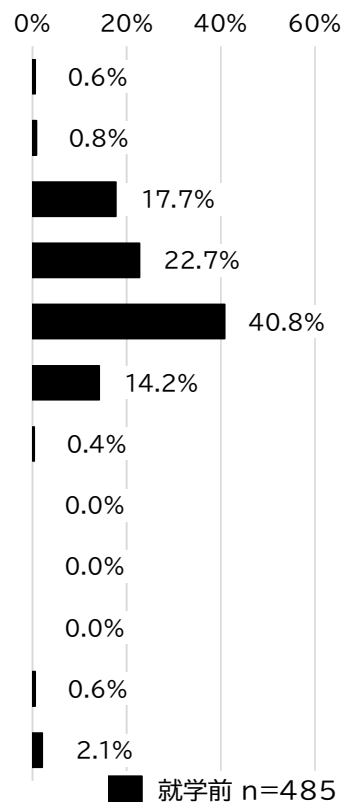
## ◆終了時刻

就学前保護者は「17時」が31.5%と最も多く、次いで「18時」が28.1%、「16時」が15.1%、「19時」が2.8%、「14時以前」が2.2%となっています。

## 【今回調査】

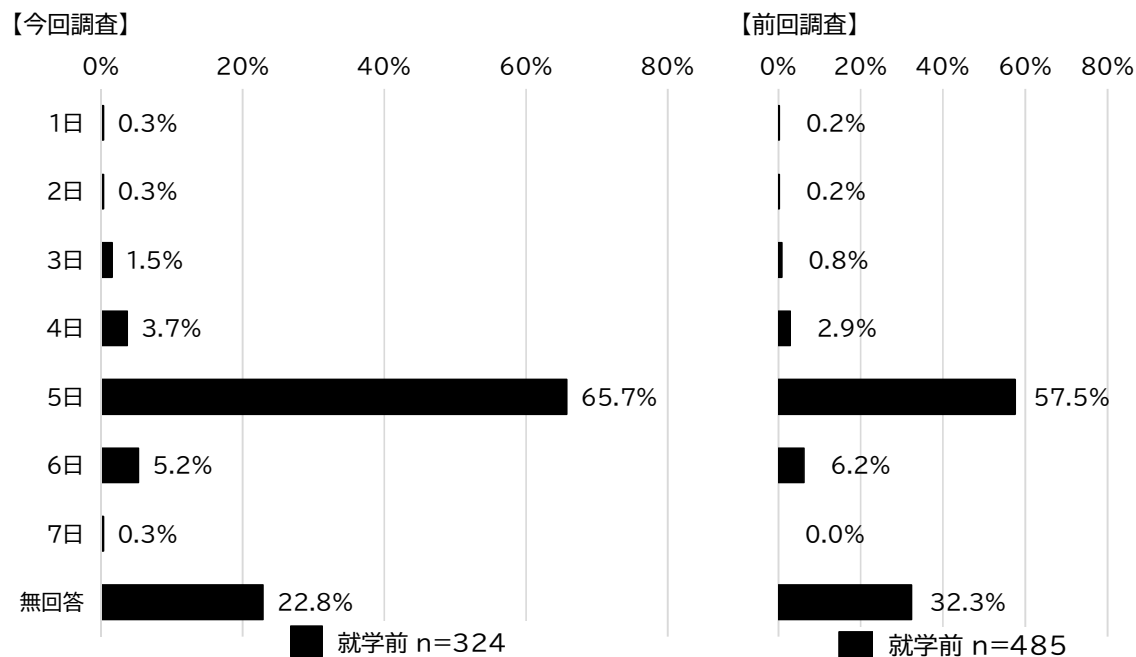


## 【前回調査】



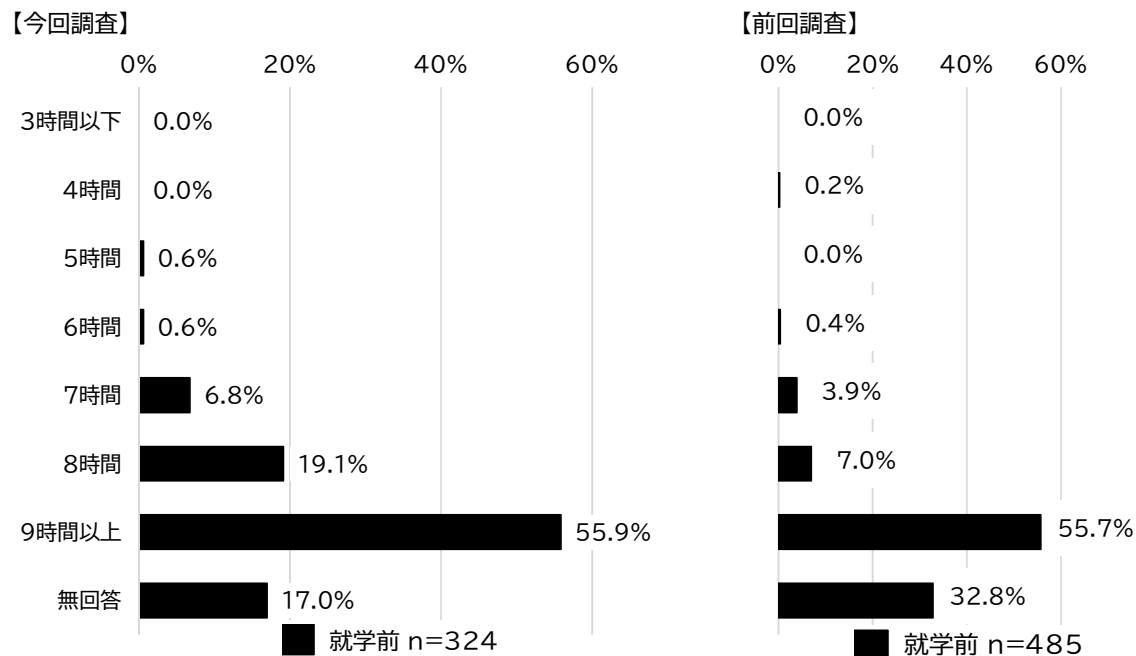
## 利用希望日数／1週当たり

就学前保護者は「5日」が65.7%と最も多く、次いで「6日」が5.2%、「4日」が3.7%、「3日」が1.5%となっています。



## 利用希望時間／1日当たり

就学前保護者は「9時間以上」が55.9%と最も多く、次いで「8時間」が19.1%、「7時間」が6.8%、「5時間」と「6時間」がともに0.6%となっています。

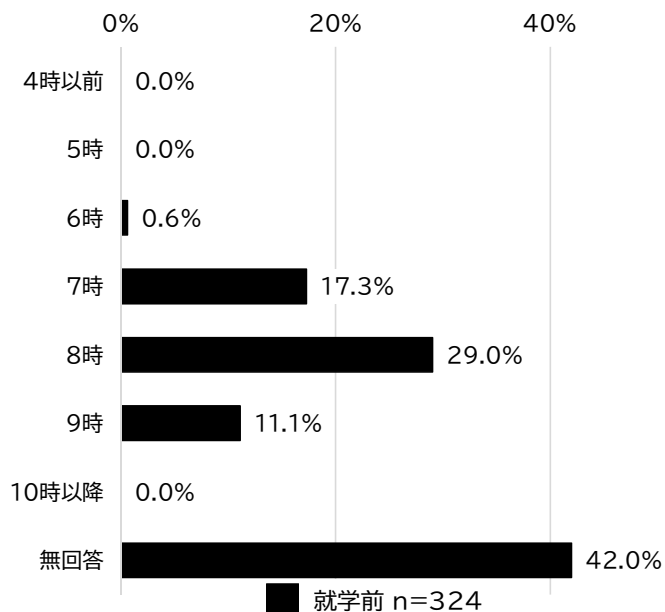


利用したい時間帯【希望】

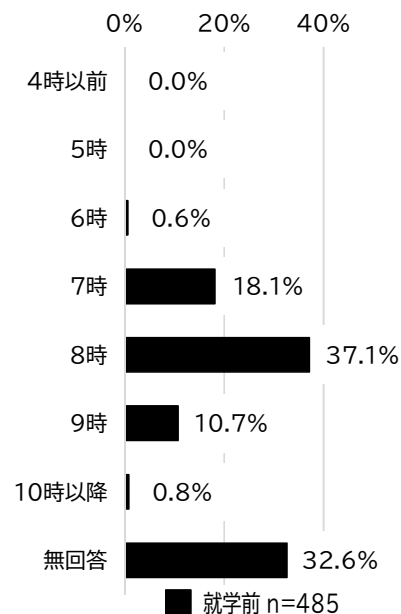
## ◆開始時刻

就学前保護者は「8時」が29.0%と最も多く、次いで「7時」が17.3%、「9時」が11.1%、「6時」が0.6%となっています。

## 【今回調査】



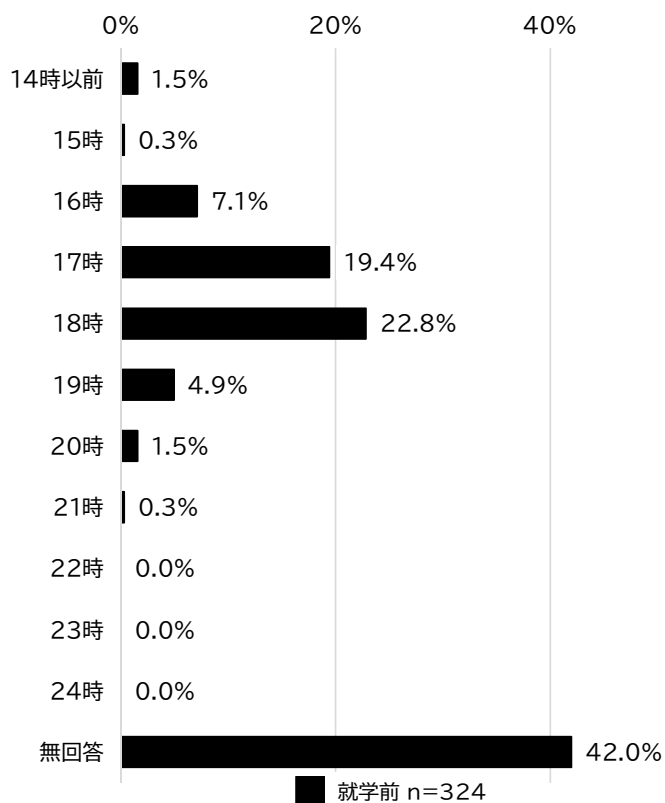
## 【前回調査】



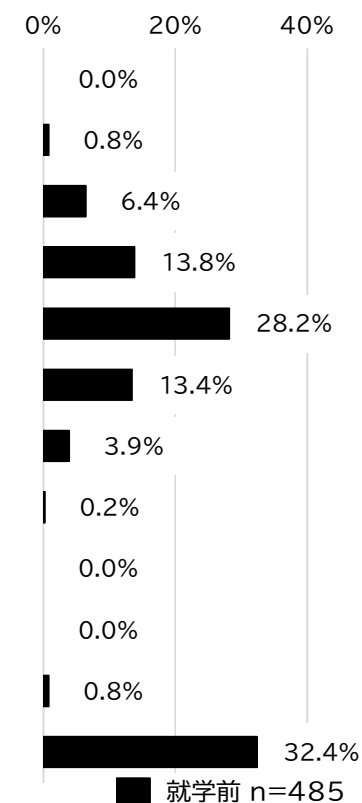
## ◆終了時刻

就学前保護者は「18時」が22.8%と最も多く、次いで「17時」が19.4%、「16時」が7.1%、「19時」が4.9%、「14時以前」と「20時」がともに1.5%となっています。

## 【今回調査】



## 【前回調査】

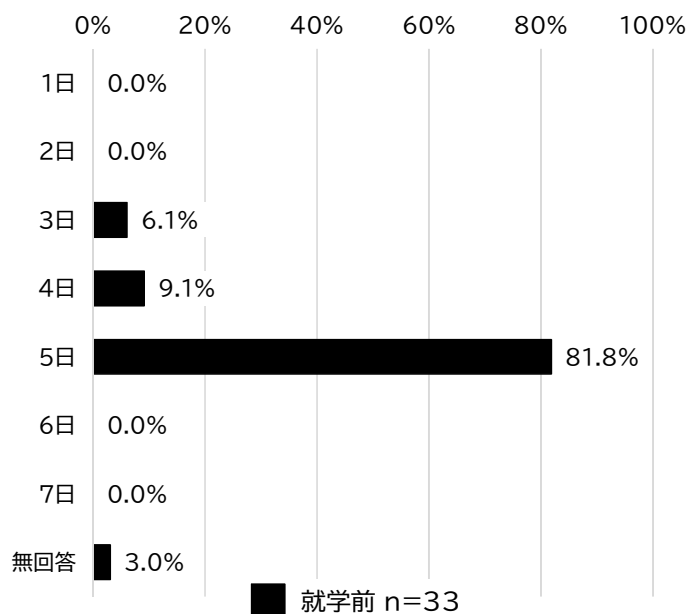


## ◆小規模保育施設

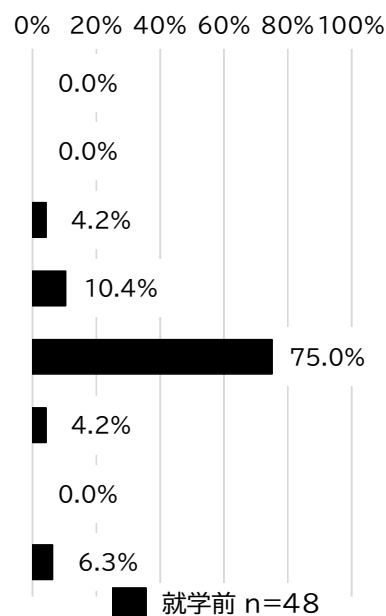
## 利用日数／1週当たり

就学前保護者は「5日」が81.8%と最も多く、次いで「4日」が9.1%、「3日」が6.1%となっています。

【今回調査】



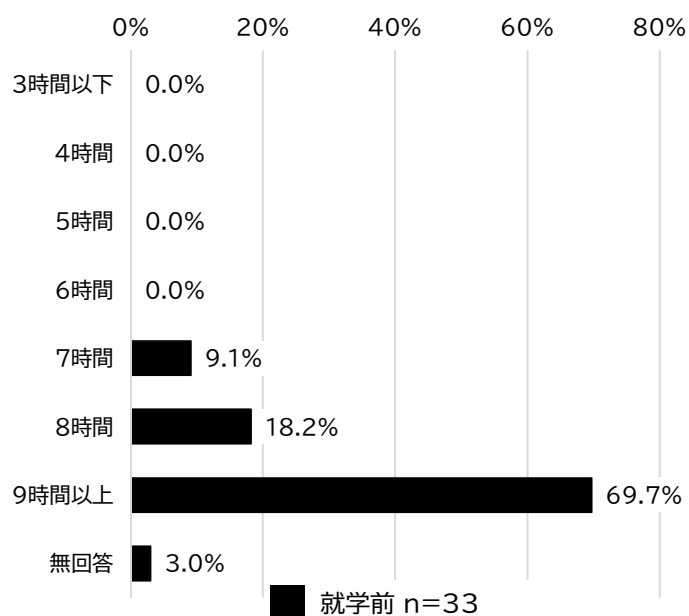
【前回調査】



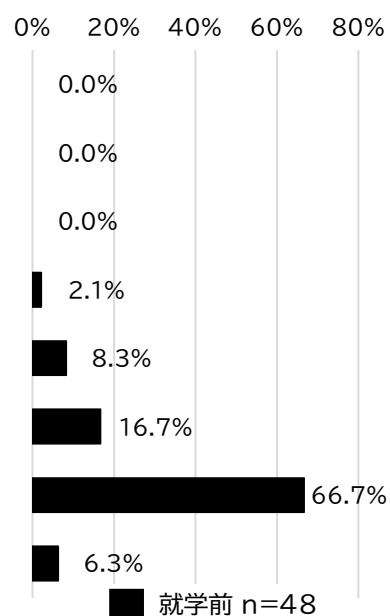
## 利用時間／1日当たり

就学前保護者は「9時間以上」が69.7%と最も多く、次いで「8時間」が18.2%、「7時間」が9.1%となっています。

【今回調査】



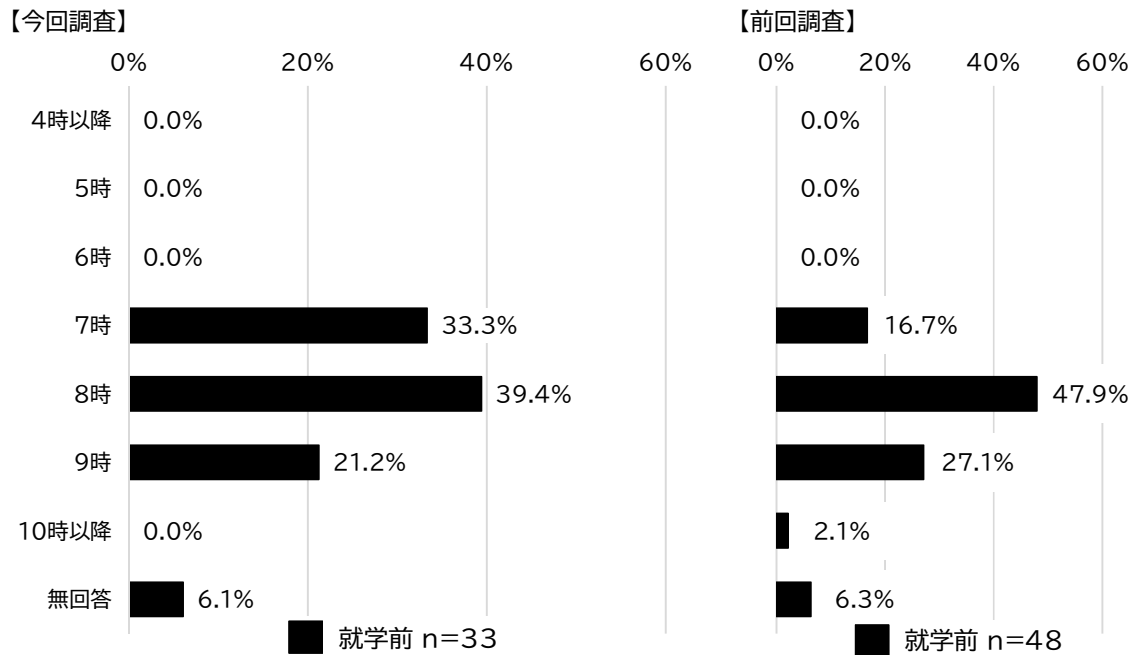
【前回調査】



利用している時間帯

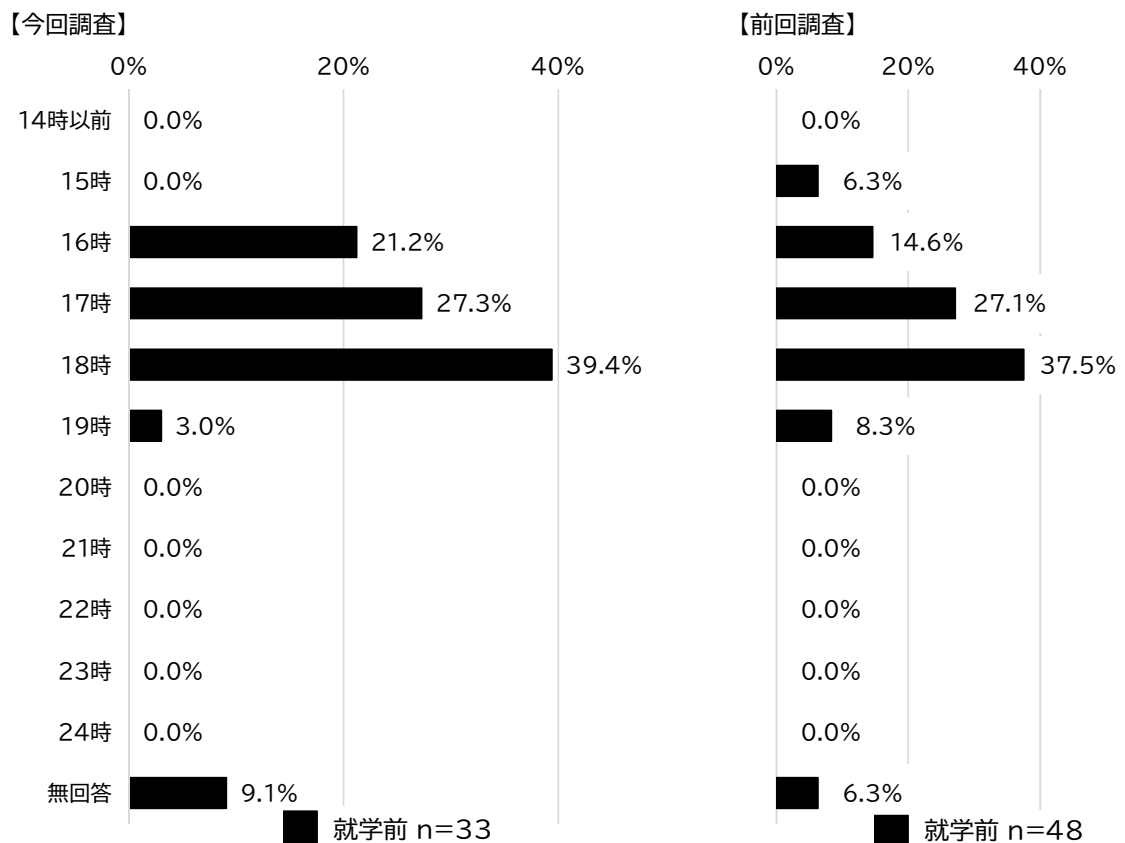
## ◆開始時刻

就学前保護者は「8時」が39.4%と最も多く、次いで「7時」が33.3%、「9時」が21.2%となっています。



## ◆終了時刻

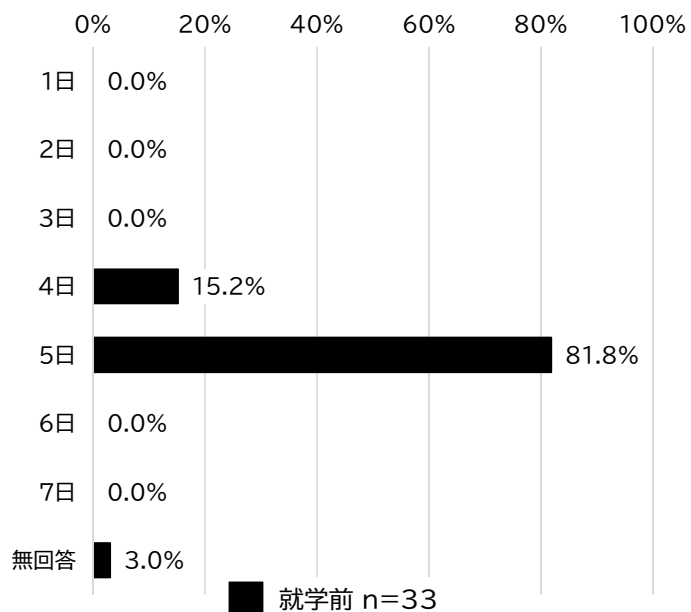
就学前保護者は「18時」が39.4%と最も多く、次いで「17時」が27.3%、「16時」が21.2%、「19時」が3.0%となっています。



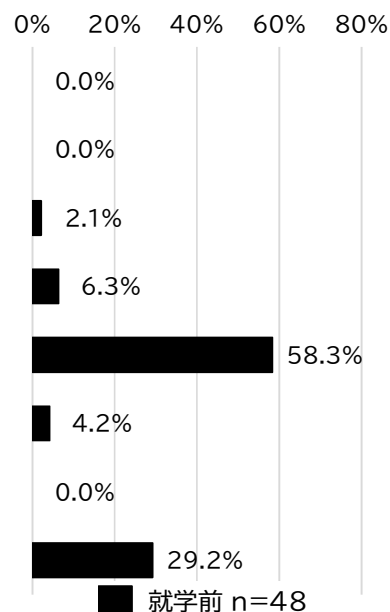
## 利用希望日数／1週当たり

就学前保護者は「5日」が81.8%と最も多く、次いで「4日」が15.2%となっています。

【今回調査】



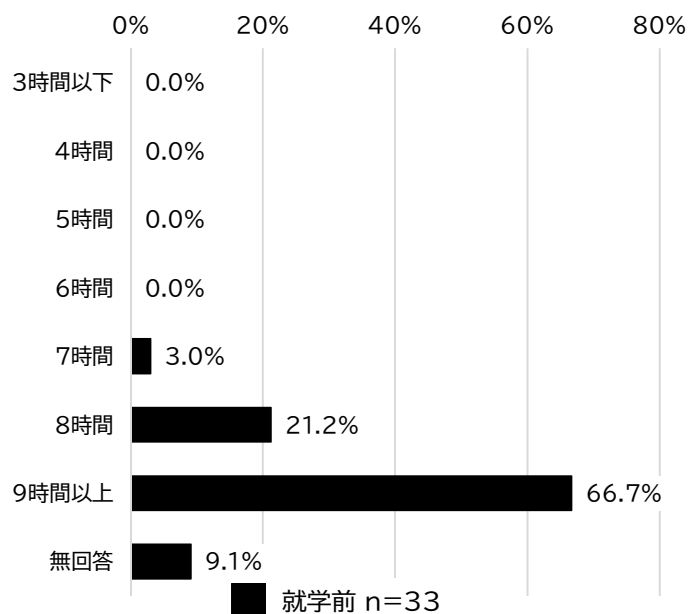
【前回調査】



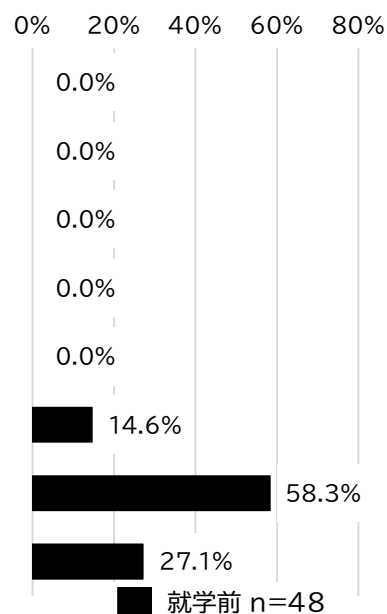
## 利用希望時間／1日当たり

就学前保護者は「9時間以上」が66.7%と最も多く、次いで「8時間」が21.2%、「7時間」が3.0%となっています。

【今回調査】



【前回調査】

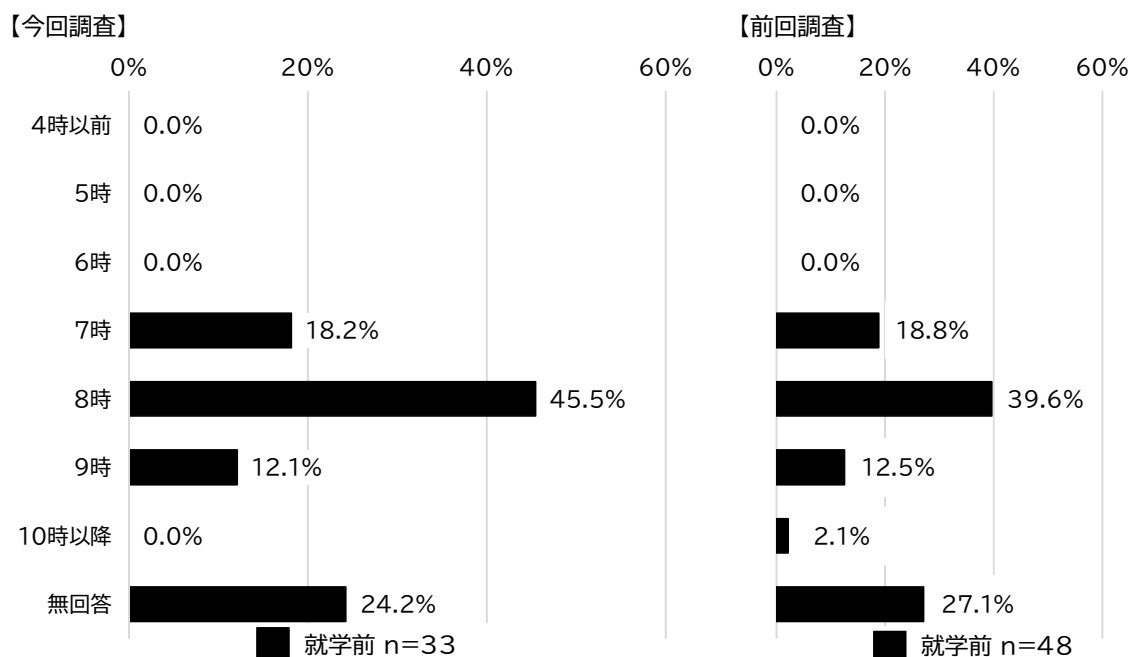




利用したい時間帯【希望】
--------------

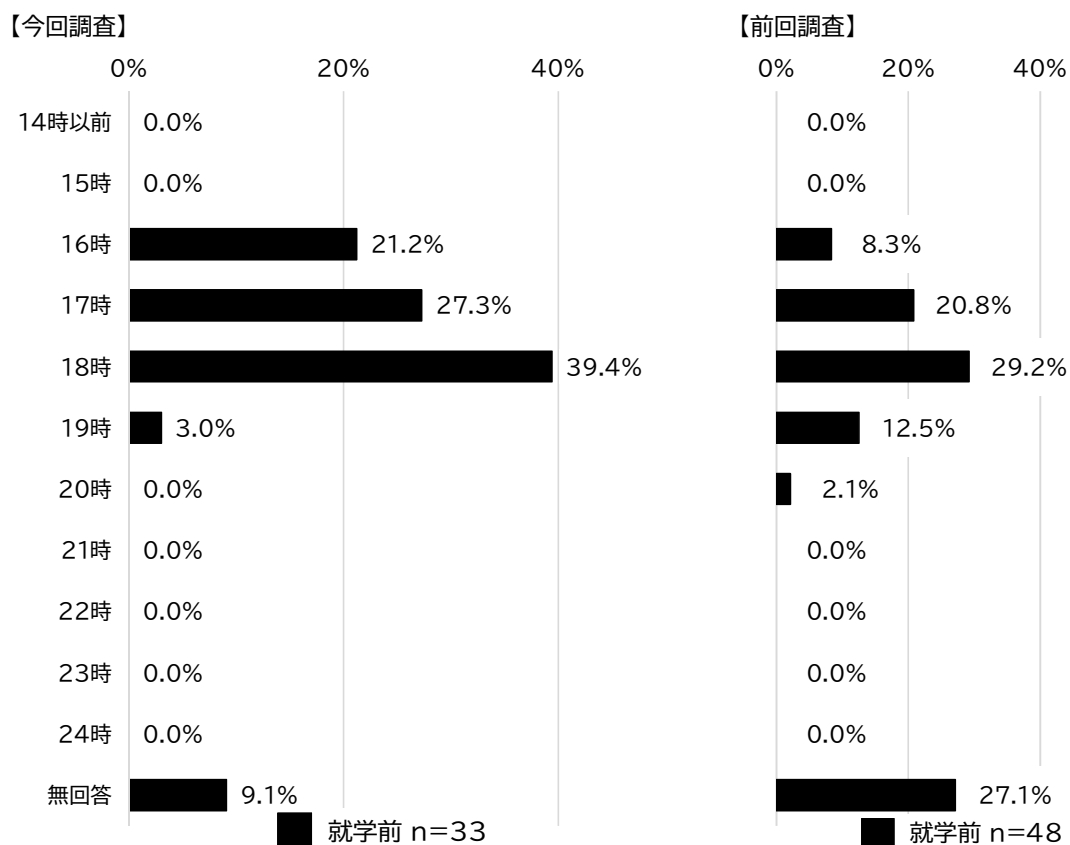
## ◆開始時刻

就学前保護者は「8時」が45.5%と最も多く、次いで「7時」が18.2%、「9時」が12.1%となっています。



## ◆終了時刻

就学前保護者は「18時」が39.4%と最も多く、次いで「17時」が27.3%、「16時」が21.2%、「19時」が3.0%となっています。

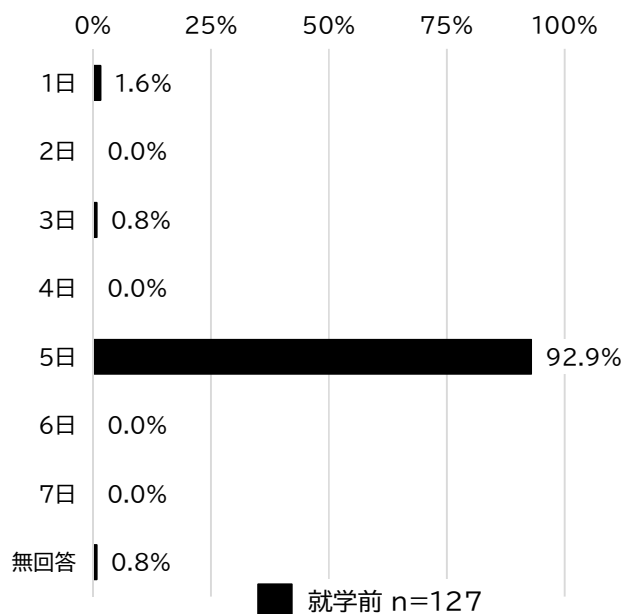


## ◆幼稚園

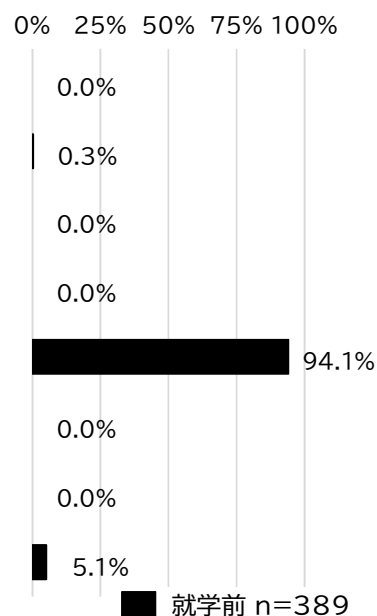
## 利用日数／1週当たり

就学前保護者は「5日」が92.9%と最も多く、次いで「1日」が1.6%、「3日」が0.8%となっています。

## 【今回調査】



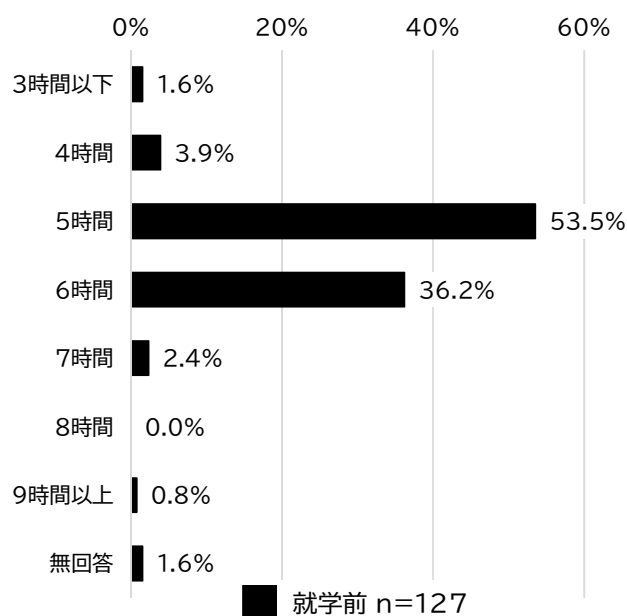
## 【前回調査】



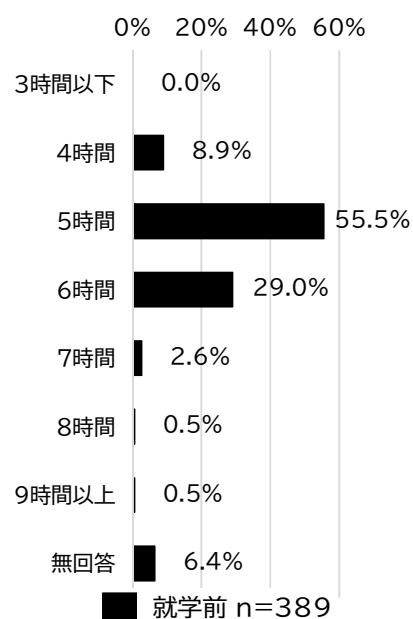
## 利用時間／1日当たり

就学前保護者は「5時間」が53.5%と最も多く、次いで「6時間」が36.2%、「4時間」が3.9%、「7時間」が2.4%となっています。

## 【今回調査】



## 【前回調査】

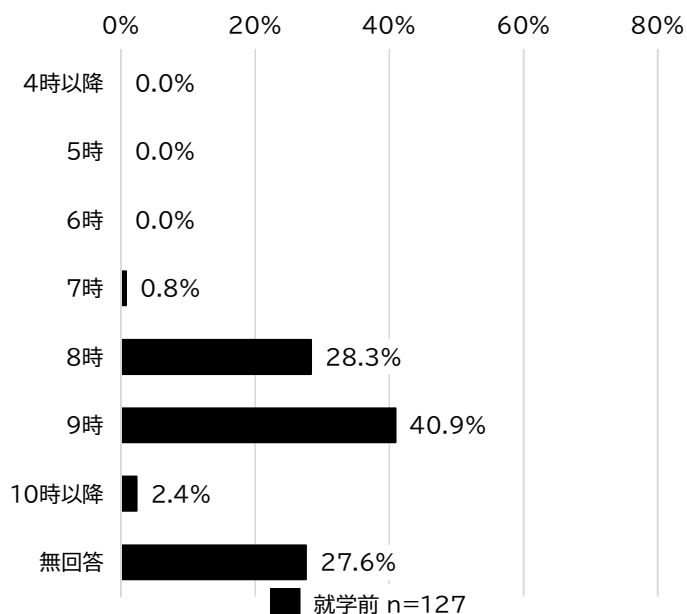


利用している時間帯

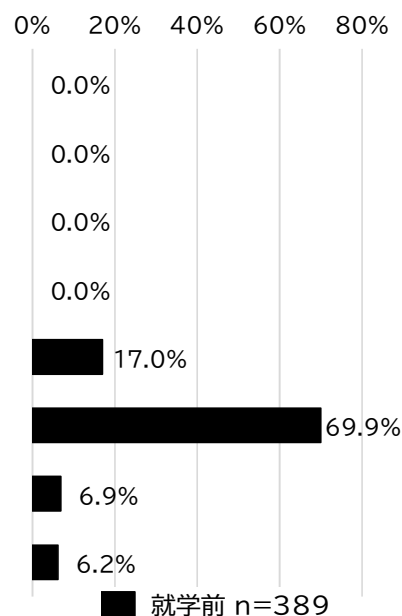
## ◆開始時刻

就学前保護者は「9時」が40.9%と最も多く、次いで「8時」が28.3%、「10時以降」が2.4%、「7時」が0.8%となっています。

## 【今回調査】



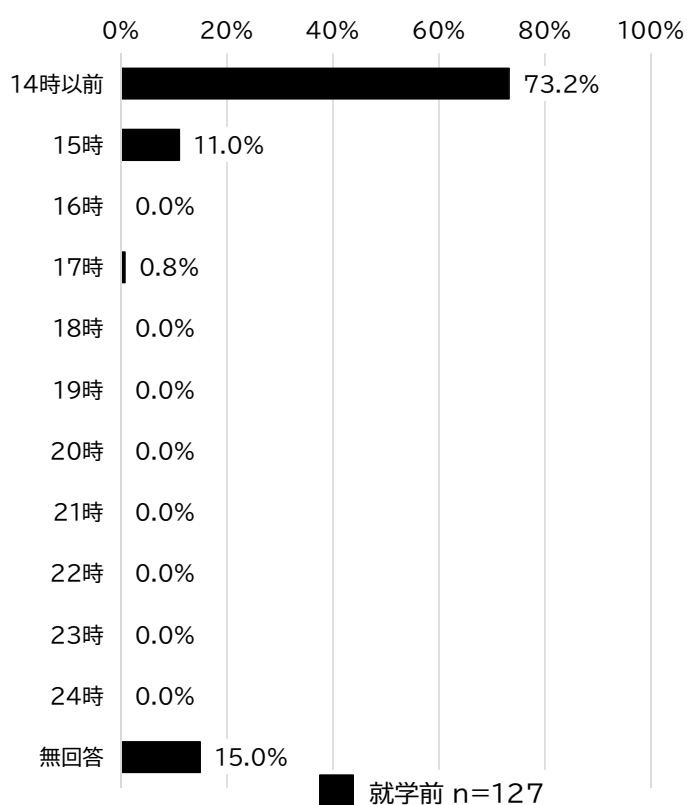
## 【前回調査】



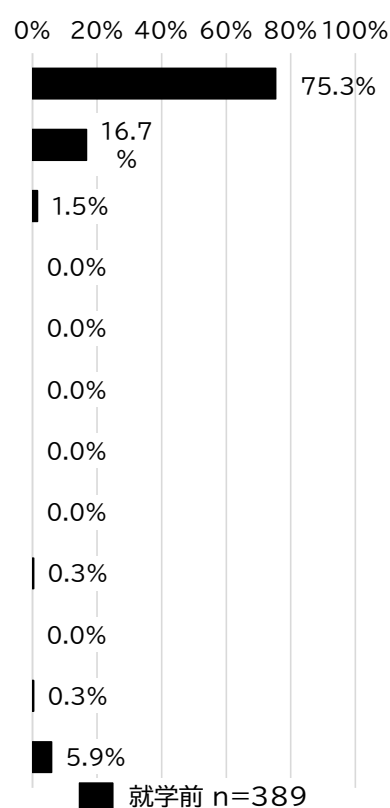
## ◆終了時刻

就学前保護者は「14時以前」が73.2%と最も多く、次いで「15時」が11.0%、「17時」が0.8%となっています。

## 【今回調査】



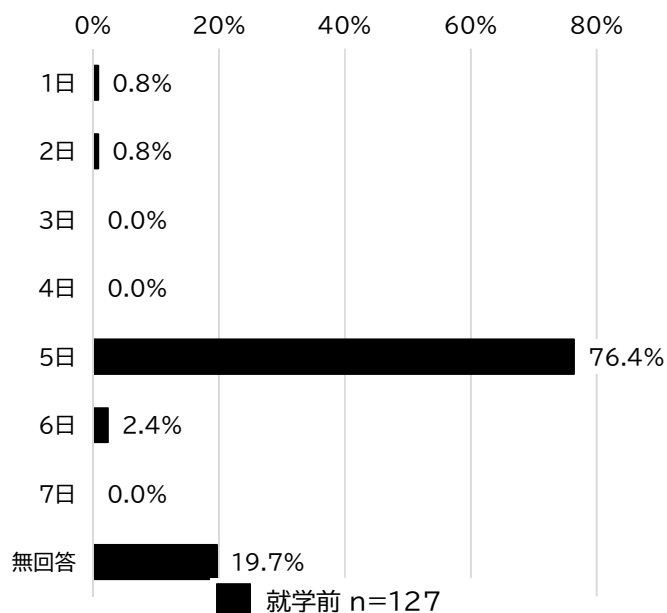
## 【前回調査】



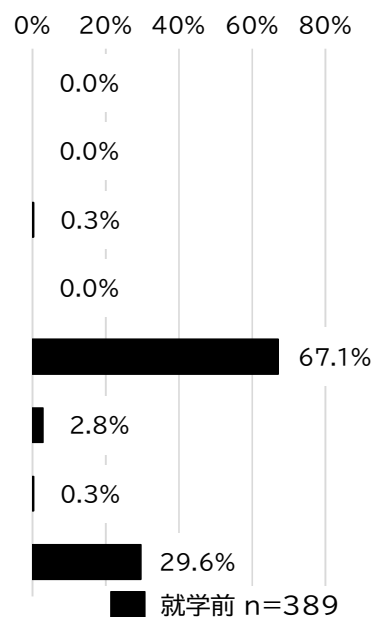
## 利用希望日数／1週当たり

就学前保護者は「5日」が76.4%と最も多く、次いで「6日」が2.4%、「1日」と「2日」がともに0.8%となっています。

【今回調査】



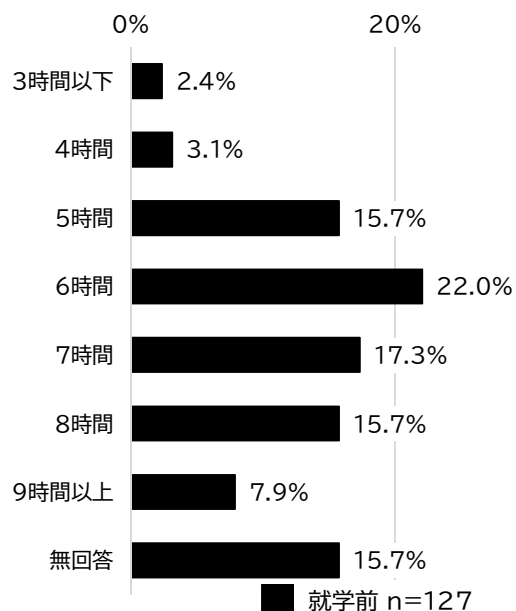
【前回調査】



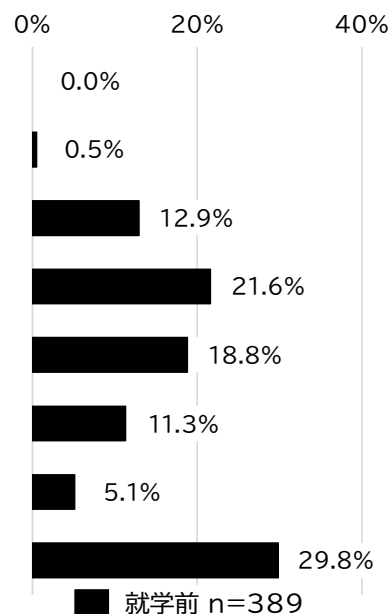
## 利用希望時間／1日当たり

就学前保護者は「6時間」が22.0%と最も多く、次いで「7時間」が17.3%、「5時間」と「8時間」がともに15.7%、「9時間以上」が7.9%となっています。

【今回調査】



【前回調査】

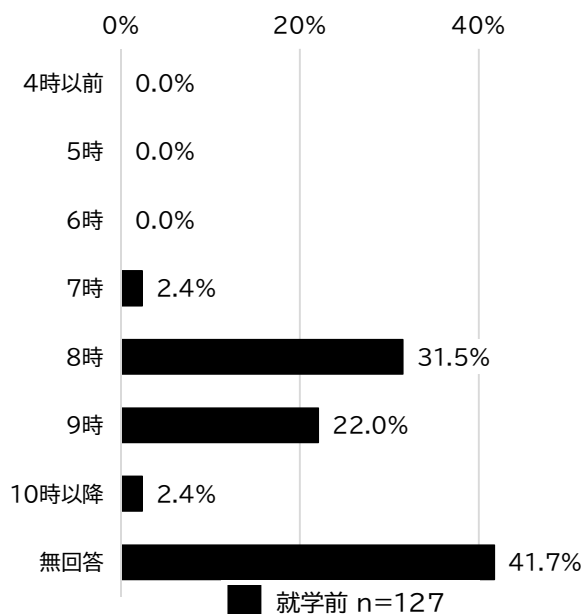


利用したい時間帯【希望】

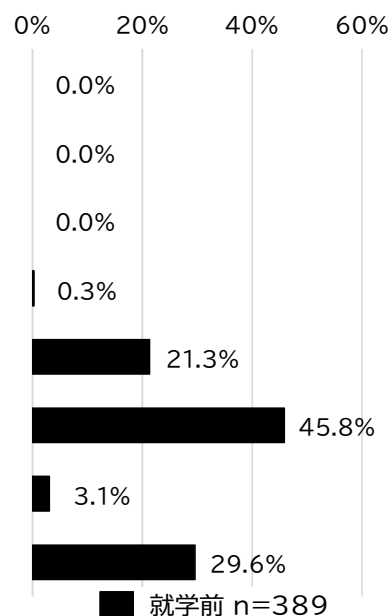
## ◆開始時刻

就学前保護者は「8時」が31.5%と最も多く、次いで「9時」が22.0%、「7時」と「10時以降」がともに2.4%となっています。

## 【今回調査】



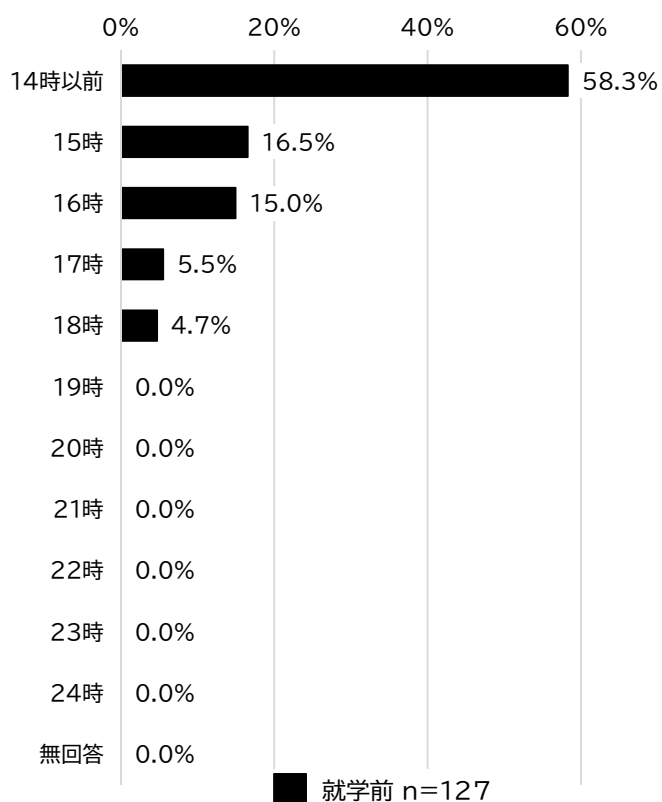
## 【前回調査】



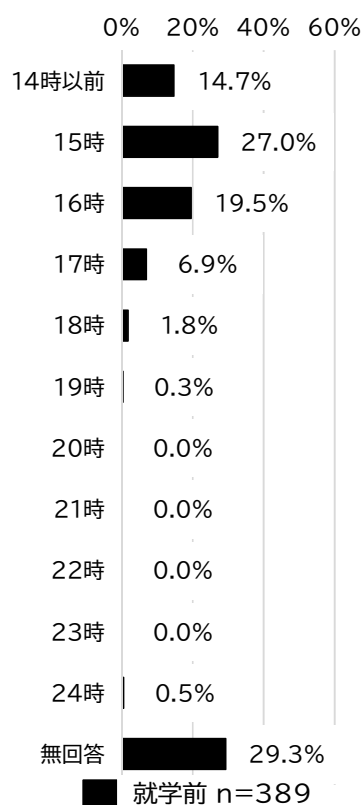
## ◆終了時刻

就学前保護者は「14時以前」が58.3%と最も多く、次いで「15時」が16.5%、「16時」が15.0%、「17時」が5.5%、「18時」が4.7%となっています。

## 【今回調査】



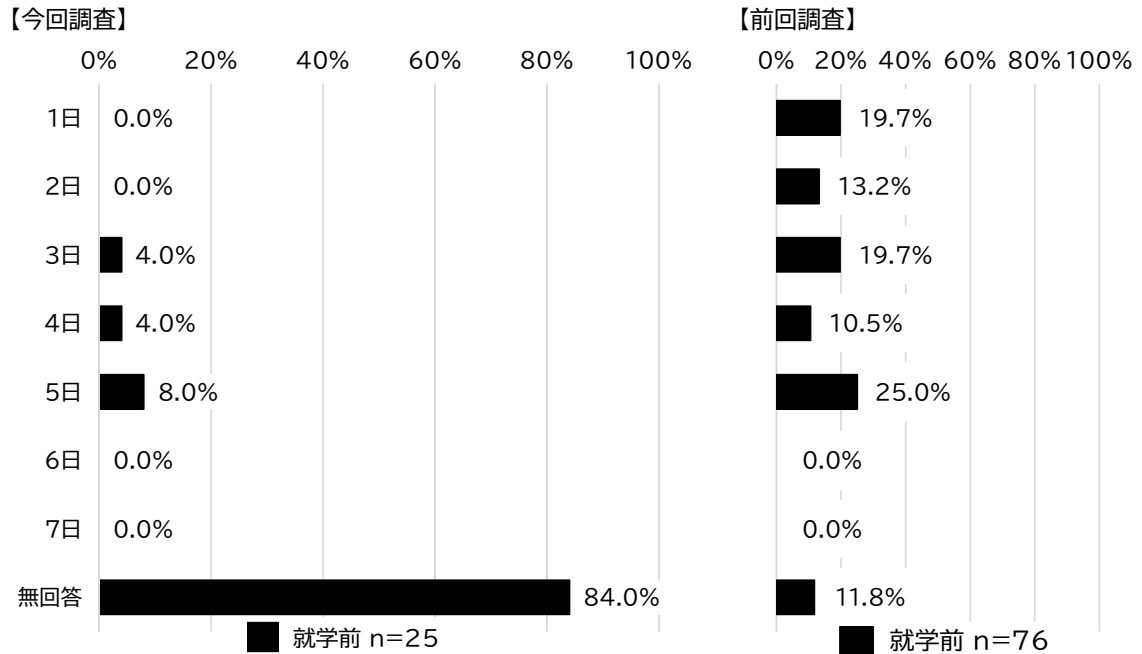
## 【前回調査】



## ◆幼稚園の預かり保育

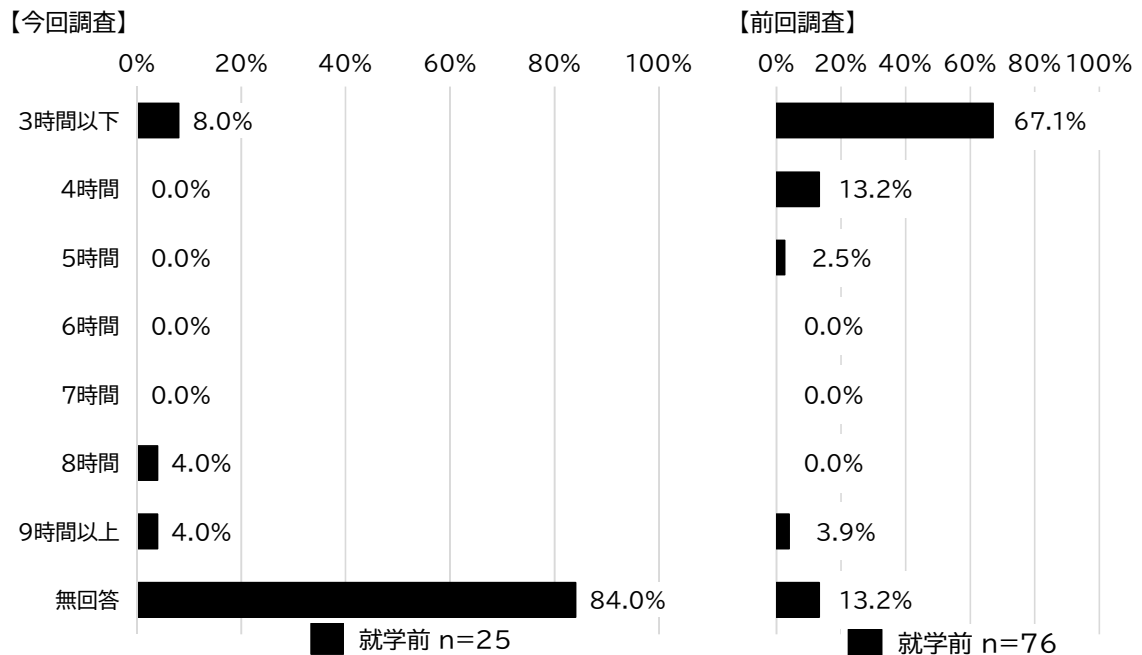
## 利用日数／1週当たり

就学前保護者は「5日」が8.0%と最も多く、次いで「3日」と「4日」がともに4.0%、「2日」が8.9%、「2日」が8.9%となっています。



## 利用時間／1日当たり

就学前保護者は「3時間以下」が8.0%と最も多く、次いで「8時間」と「9時間以上」がともに4.0%となっています。

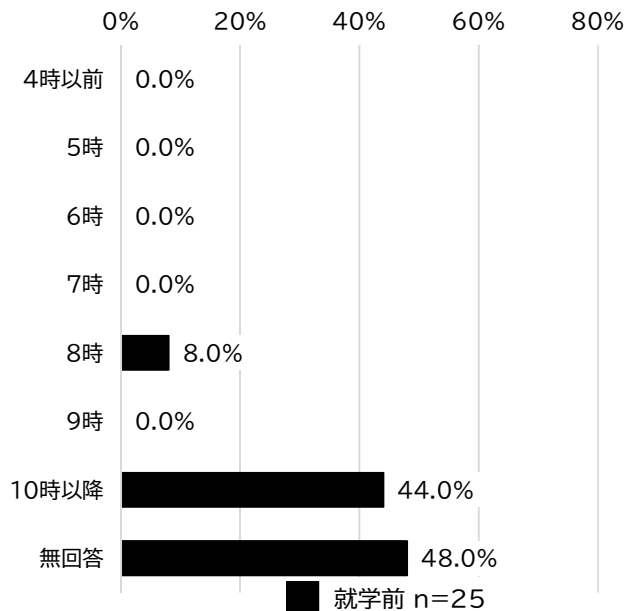


利用している時間帯

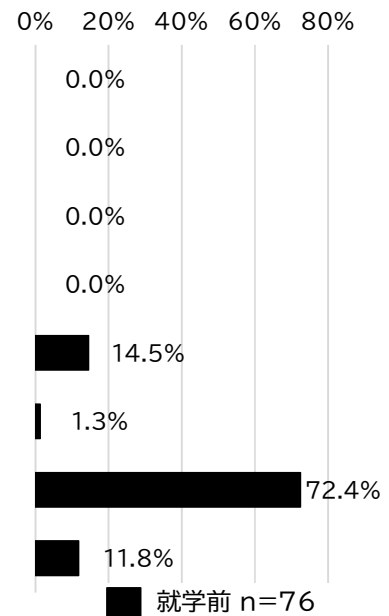
## ◆開始時刻

就学前保護者は「10時以降」が44.0%と最も多く、次いで「8時」が8.0%となっています。

## 【今回調査】



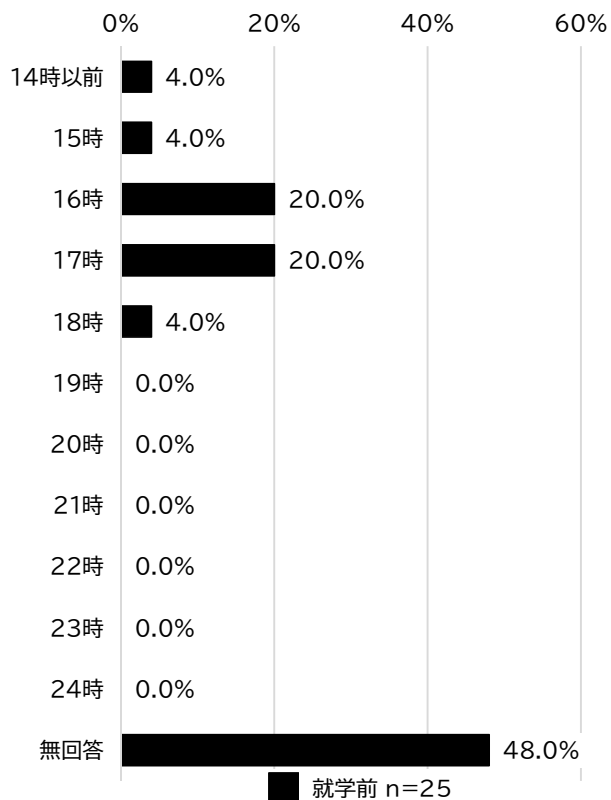
## 【前回調査】



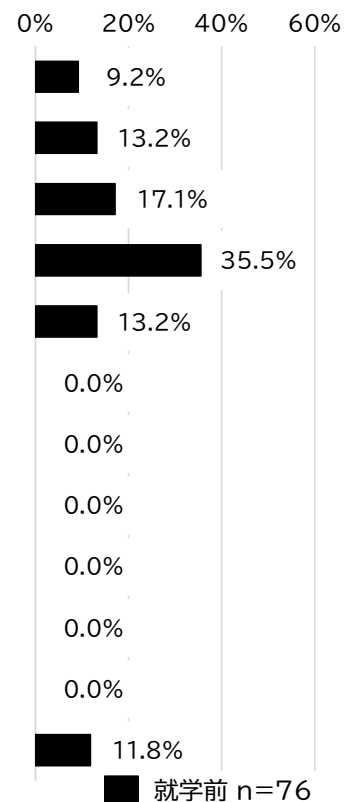
## ◆終了時刻

就学前保護者は「16時」と「17時」がともに20.0%と最も多く、次いで「14時以前」、「15時」、「18時」がそれぞれ4.0%となっています。

## 【今回調査】



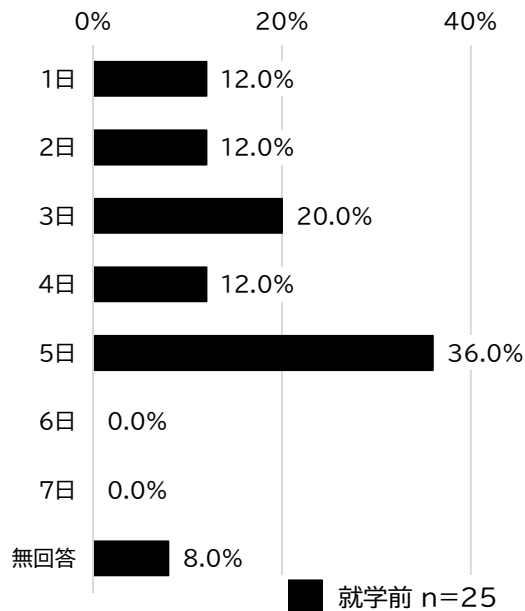
## 【前回調査】



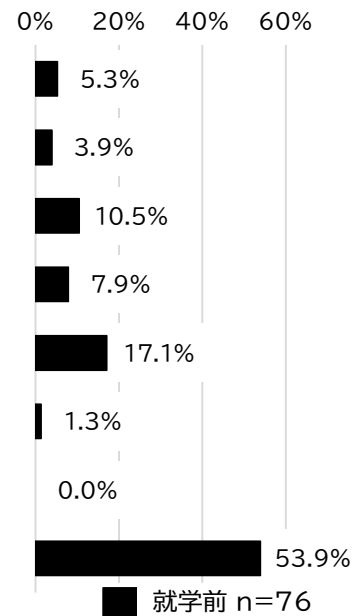
## 利用希望日数／1週当たり

就学前保護者は「5日」が36.0%と最も多く、次いで「3日」が20.0%、「1日」、「2日」、「4日」がそれぞれ12.0%となっています。

【今回調査】



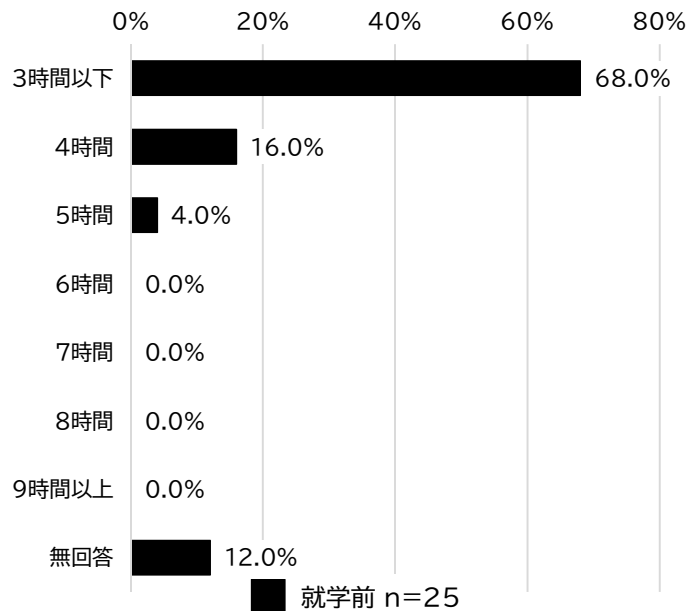
【前回調査】



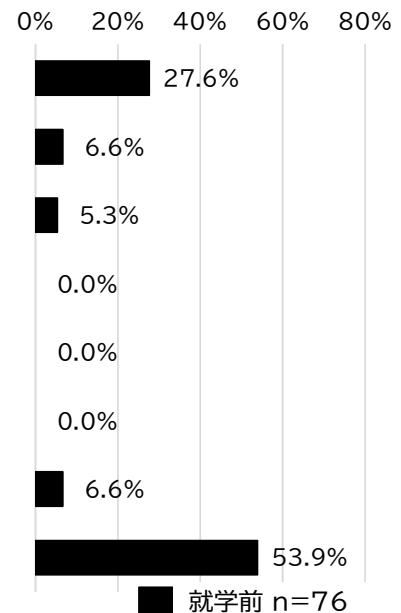
## 利用希望時間／1日当たり

就学前保護者は「3時間以下」が68.0%と最も多く、次いで「4時間」が16.0%、「5時間」が4.0%となっています。

【今回調査】



【前回調査】



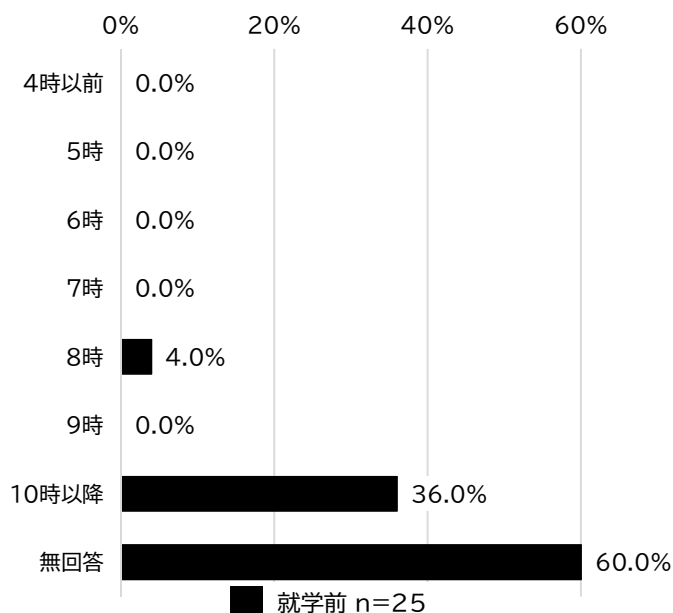


利用したい時間帯【希望】
--------------

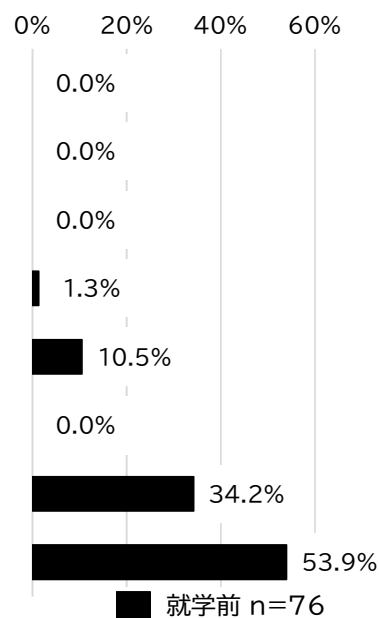
## ◆開始時刻

就学前保護者は「10時以降」が36.0%と最も多く、次いで「8時」が4.0%となっています。

## 【今回調査】



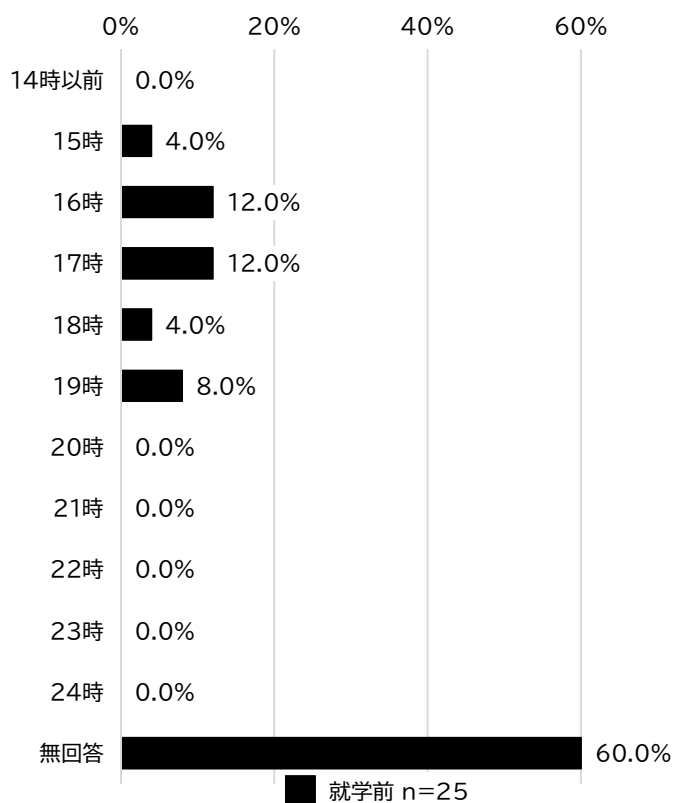
## 【前回調査】



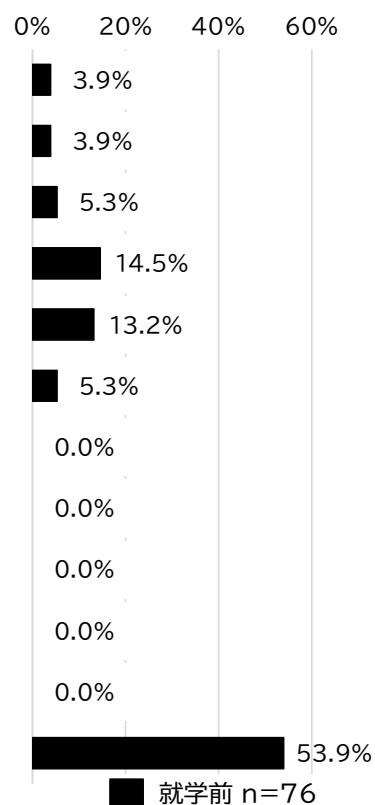
## ◆終了時刻

就学前保護者は「16時」と「17時」がともに12.0%と最も多く、次いで「19時」が8.0%、「15時」と「18時」がともに4.0%となっています。

## 【今回調査】



## 【前回調査】



## (4)利用している教育・保育の事業の実施場所

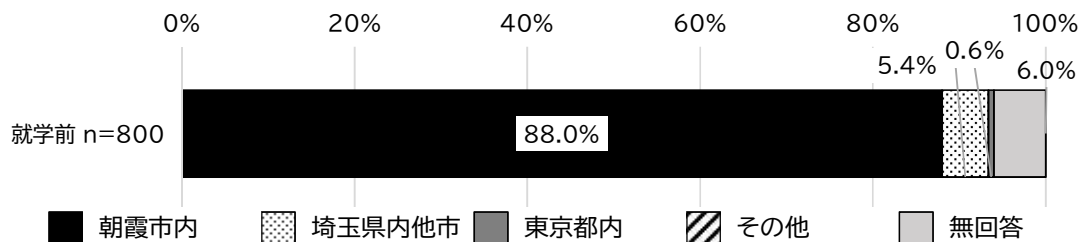
&lt;就学前:問14-3&gt;

問14で「利用している」と回答した方

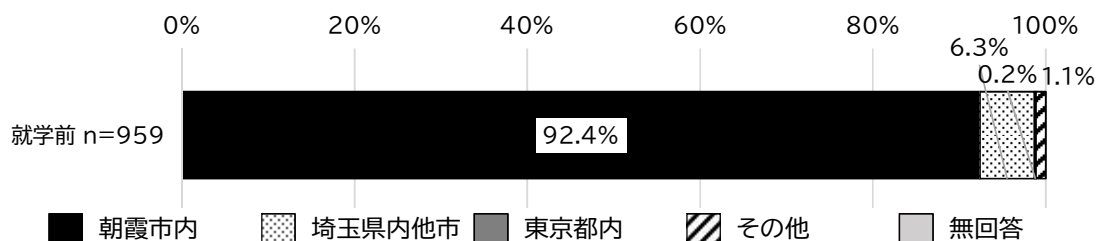
現在、利用している施設や事業の実施場所についてうかがいます。(単数回答)

就学前保護者は「朝霞市内」が88.0%と最も多く、次いで「埼玉県内他市」が5.4%、「東京都内」が0.6%となっています。

【今回調査】



【前回調査】



## (5)教育・保育の事業実施場所への移動手段

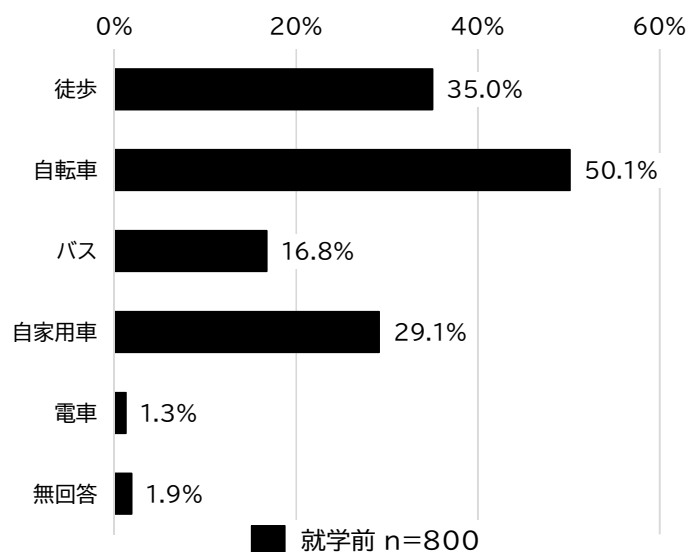
&lt;就学前:問14-4&gt;

問14で「利用している」と回答した方

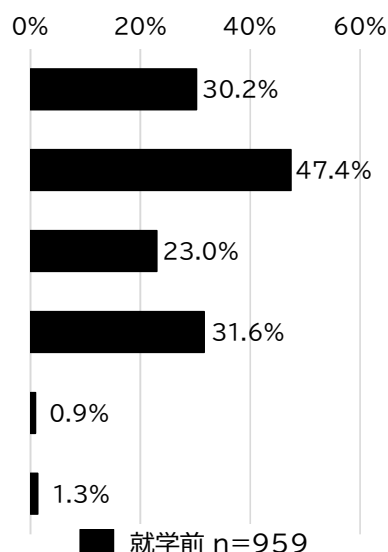
現在、利用している施設や事業の実施場所への移動手段についてうかがいます。(複数回答)

就学前保護者は「自転車」が50.1%と最も多く、次いで「徒歩」が35.0%、「自家用車」が29.1%、「バス」が16.8%となっています。

【今回調査】



【前回調査】



## (6)定期的に教育・保育の事業を利用している理由

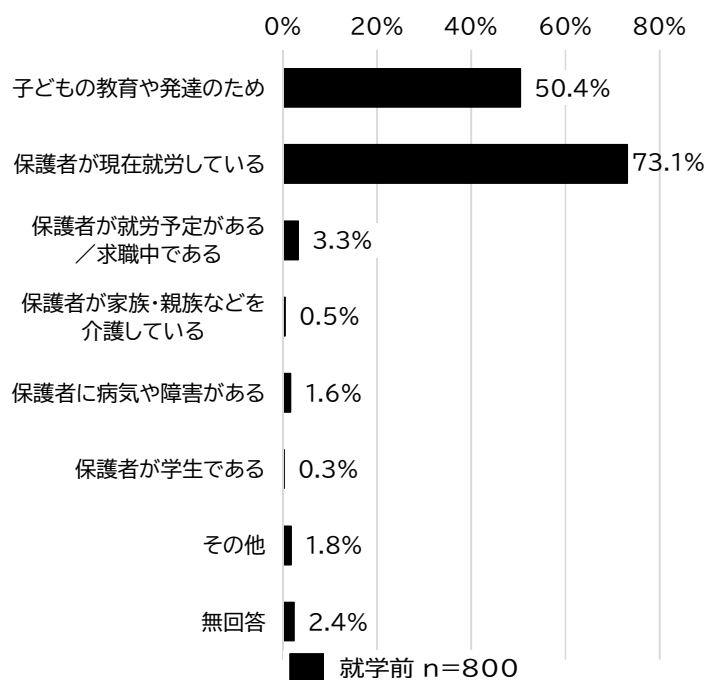
## &lt;就学前:問14&gt;

問14で「利用している」と回答した方

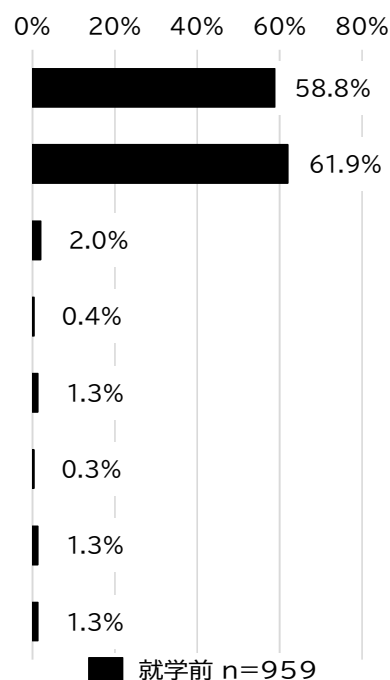
平日に定期的に施設や事業を利用されている理由についてうかがいます。(複数回答)

就学前保護者は「保護者が現在就労している」が73.1%と最も多く、次いで「子どもの教育や発達のため」が50.4%、「保護者が就労予定がある／求職中である」が3.3%、「その他」が1.8%となっています。

## 【今回調査】



## 【前回調査】



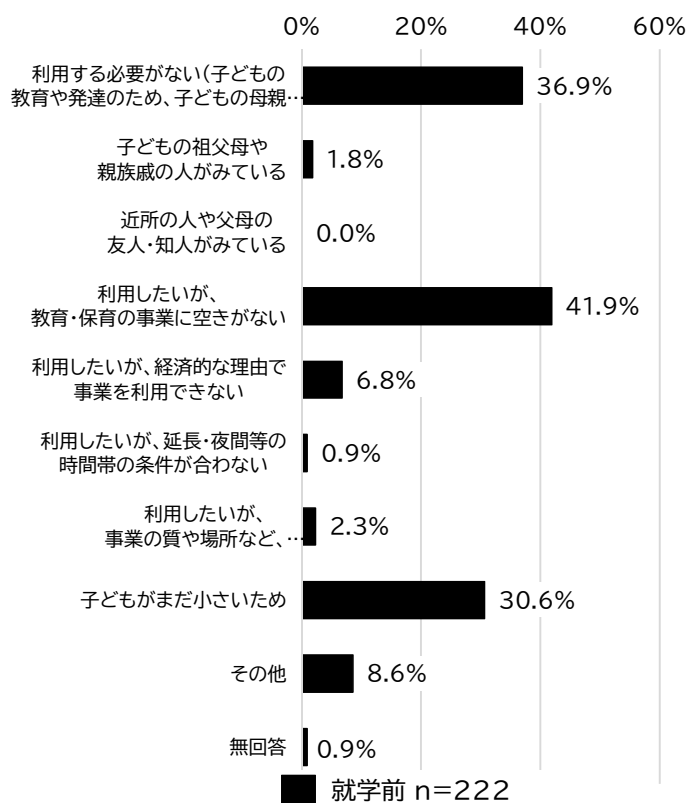
## (7)定期的に教育・保育の事業を利用していない理由

問14で「利用している」と回答した方  
利用していない理由は何ですか。(複数回答)

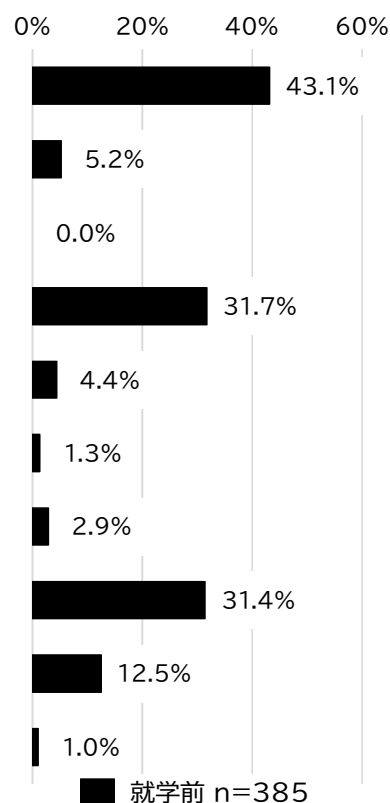
## 利用していない理由

就学前保護者は「利用したいが、教育・保育の事業に空きがない」が41.9%と最も多く、次いで「利用する必要がない(子どもの教育や発達のため、子どもの母親か父親が就労していないため等)」が36.9%、「子どもがまだ小さいため」が30.6%となっています。

## 【今回調査】



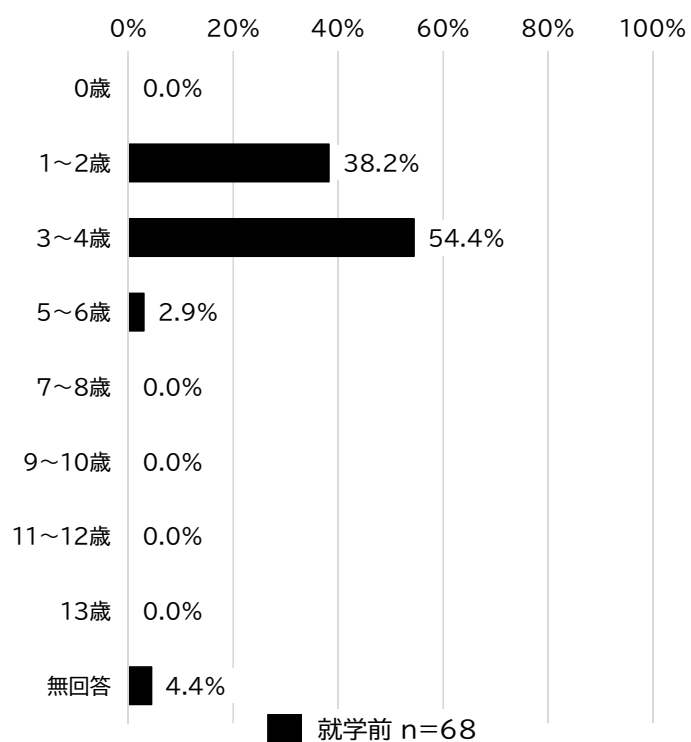
## 【前回調査】



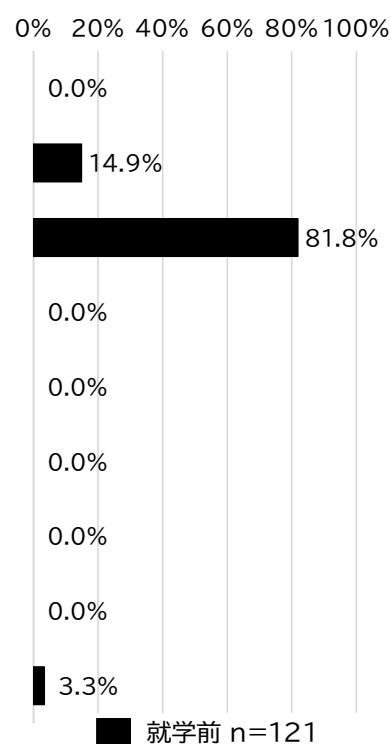
### 利用しようと考えている子どもの年齢

就学前保護者は「3～4歳」が54.4%と最も多く、次いで「1～2歳」が38.2%、「5～6歳」が2.9%となっています。

【今回調査】



【前回調査】



## (8)定期的に利用したい教育・保育の事業

## &lt;就学前:問15&gt;

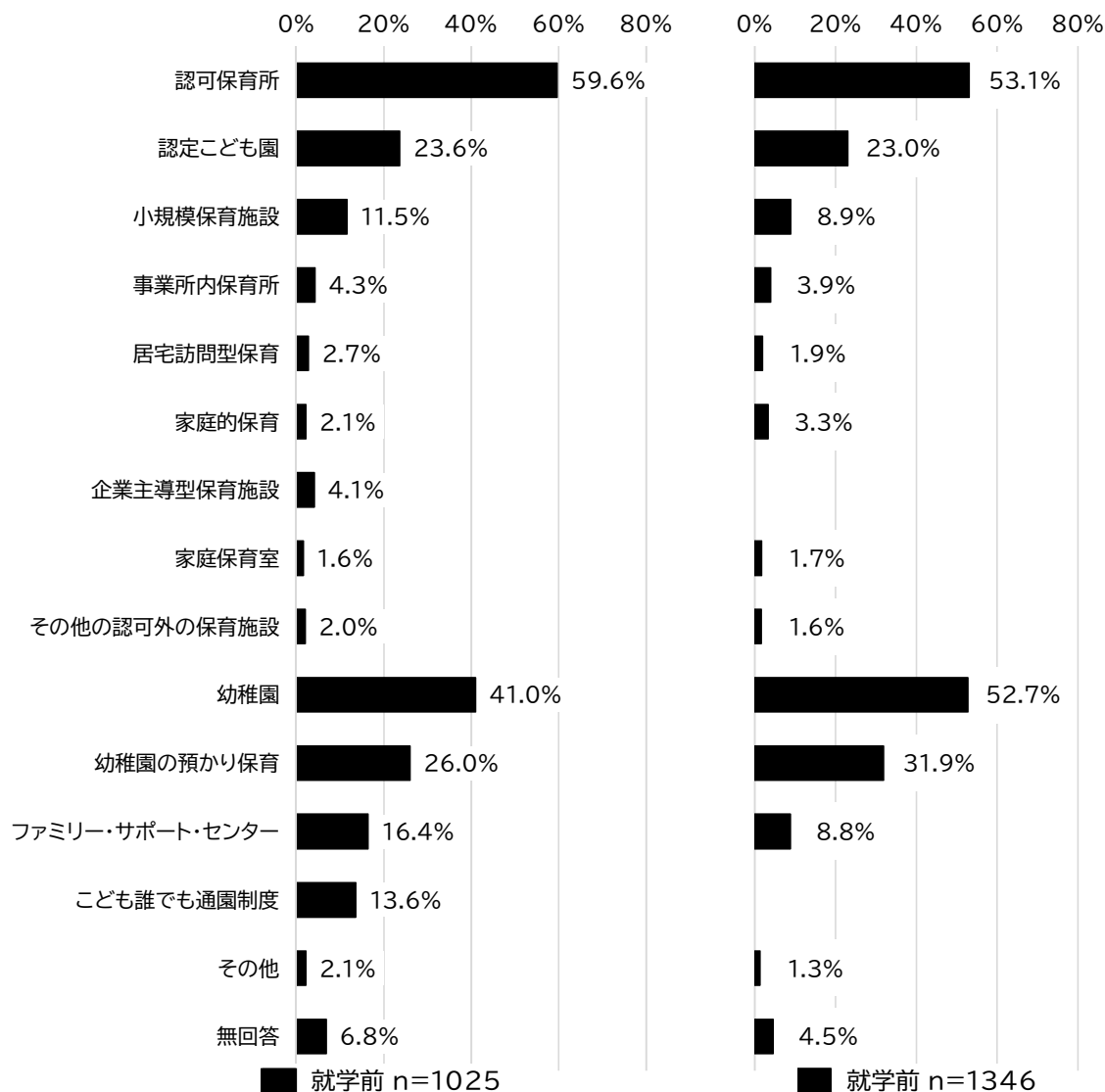
現在、利用している、利用していないにかかわらず、宛名のお子さんの平日の利用施設や事業として、「定期的に」利用したいと考える施設や事業をお答えください。ご回答は、現在の希望をそれぞれご記入ください。(複数回答)

## 現在の希望

就学前保護者は「認可保育所」が59.6%と最も多く、次いで「幼稚園」が41.0%、「幼稚園の預かり保育」が26.0%、「認定こども園」が23.6%、「ファミリー・サポート・センター」が16.4%となっています。

## 【今回調査】

## 【前回調査】



※前回調査では、「企業主導型保育施設」「こども誰でも通園制度」の選択肢はなし

## (9)利用したい実施場所

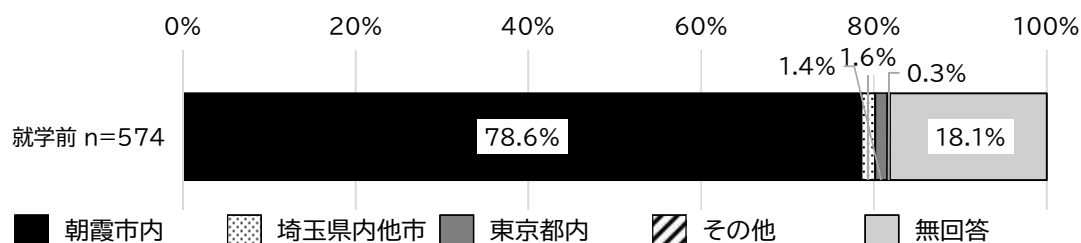
## &lt;就学前:問15-1&gt;

問15で各サービスのいずれかと回答した方

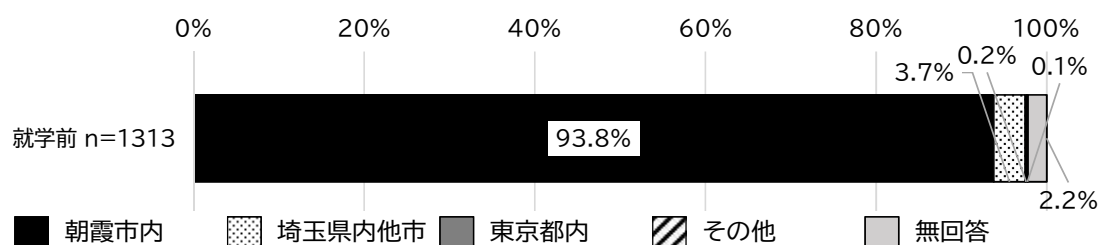
施設や事業を利用したい場所についてうかがいます。(単数回答)

就学前保護者は「朝霞市内」が78.6%と最も多く、次いで「埼玉県内他市」が1.6%、「東京都内」が1.4%、「その他」が0.3%となっています。

## 【今回調査】



## 【前回調査】



## (10)幼稚園の強い利用希望の有無

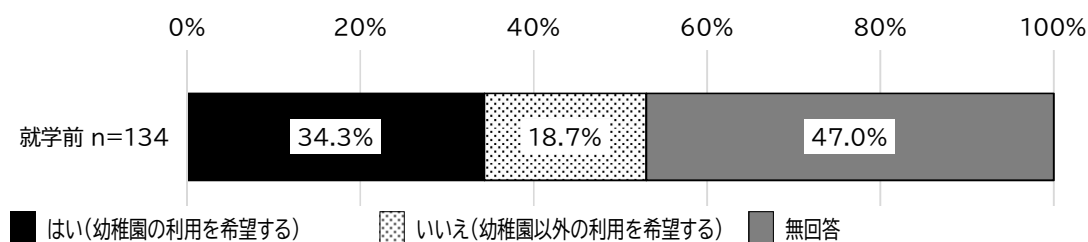
## &lt;就学前:問15-2&gt;

問15で「幼稚園」または「幼稚園の預かり保育」に回答し、かつ「その他」の項目に回答した方

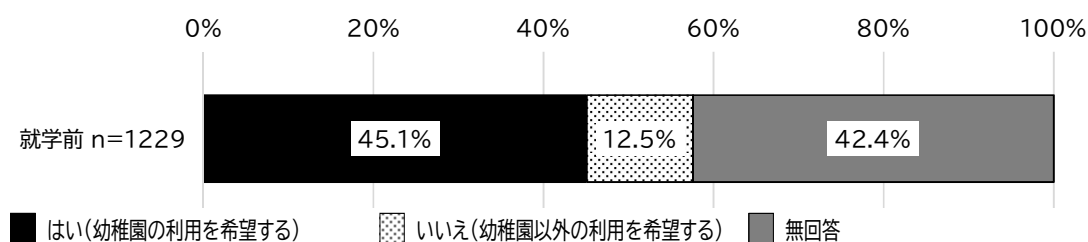
特に幼稚園の利用を強く希望しますか。(単数回答)

就学前保護者は「はい(幼稚園の利用を希望する)」が34.3%と最も多く、次いで「いいえ(幼稚園以外の利用を希望する)」が18.7%となっています。

## 【今回調査】



## 【前回調査】



## (11)幼稚園の利用を考えたこと

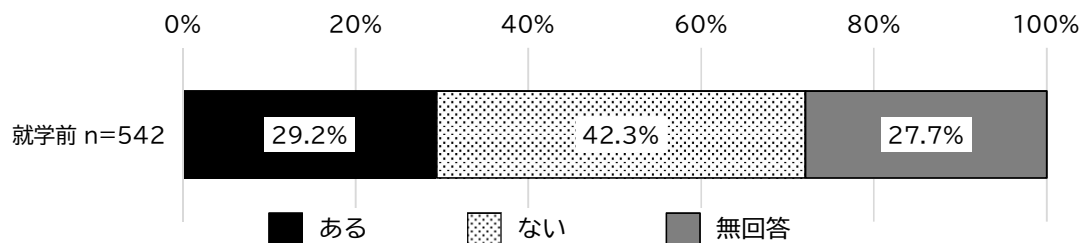
## &lt;就学前:問15-3&gt;

問15で「幼稚園」または「幼稚園の預かり保育」以外と回答した方

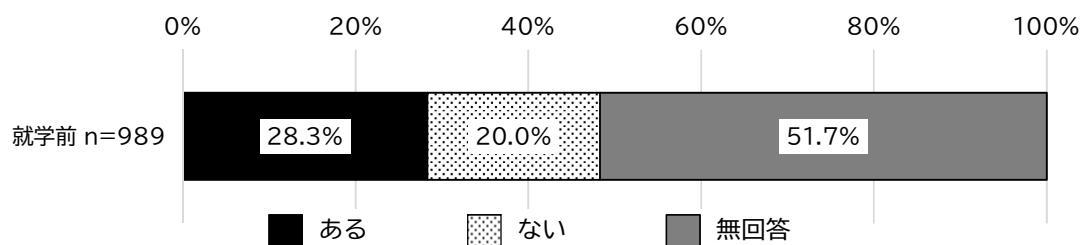
幼稚園(幼稚園の預かり保育をあわせて利用する場合を含む)の利用を考えたことがありますか。(単数回答)

就学前保護者は「ない」が42.3%と多く、次いで「ある」が29.2%となっています。

## 【今回調査】



## 【前回調査】





## (12) 幼稚園の利用を考える条件(環境)

## &lt;就学前:問15-1&gt;

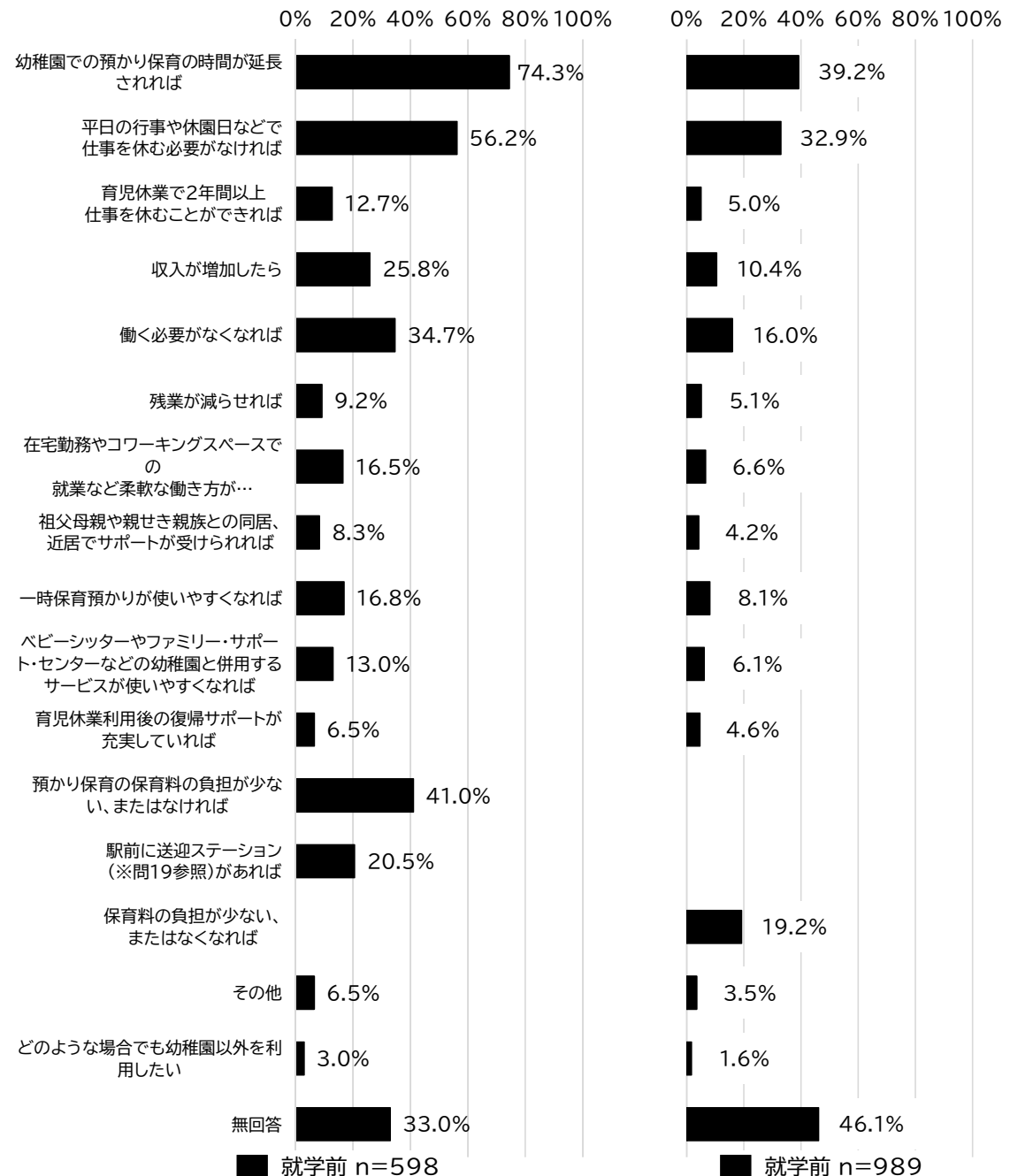
問15で「幼稚園」または「幼稚園の預かり保育」以外と回答した方

どのような環境であれば、幼稚園(幼稚園の預かり保育をあわせて利用する場合を含む)を利用できるとお考えですか。(複数回答)

就学前保護者は「幼稚園での預かり保育の時間が延長されれば」が74.3%と最も多く、次いで「平日の行事や休園日などで仕事を休む必要がなければ」が56.2%、「預かり保育の保育料の負担が少ない、またはなければ」が41.0%、「働く必要がなくなれば」が34.7%となっています。

## 【今回調査】

## 【前回調査】



※前回調査では、「保育料の負担が少ない、またはなくなれば」の選択肢あり

※前回調査では、「保育料の負担が少ない、またはなくなれば」「駅前に送迎ステーション(※問19参照)があれば」の選択肢はなし

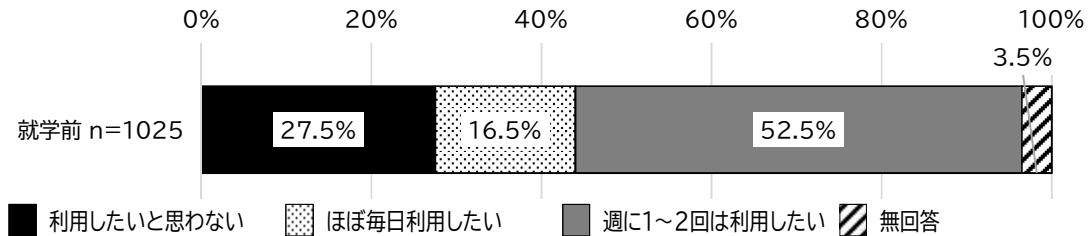
## (13)こども誰でも通園制度の利用希望

## &lt;就学前:問16&gt;

親の就労要件を問わず、誰でも時間単位で保育園などを利用できる制度(「こども誰でも通園制度」)があれば、利用してみたいですか。(単数回答)

就学前保護者は「週に1～2回は利用したい」が52.5%と最も多く、次いで「利用したいと思わない」が27.5%、「ほぼ毎日利用したい」が16.5%となっています。

## 【今回調査】




※前回調査では、設問なし

## &lt;就学前:問16-2&gt;

問16で「ほぼ毎日利用したい」または「週に1～2回は利用したい」と回答した方1回あたりいくらであれば、利用してみたいですか。(単数回答)

就学前保護者は「251～500円/回」が36.2%と最も多く、次いで「～250円/回」が25.2%、「751～1,000円/回」が21.2%、「501～750円/回」が14.7%、「1,001円以上/回でも利用したい」が12.2%となっています。

## 【今回調査】



※前回調査では、設問なし

## (14) 平日の教育・保育の事業を選ぶ際の重視点

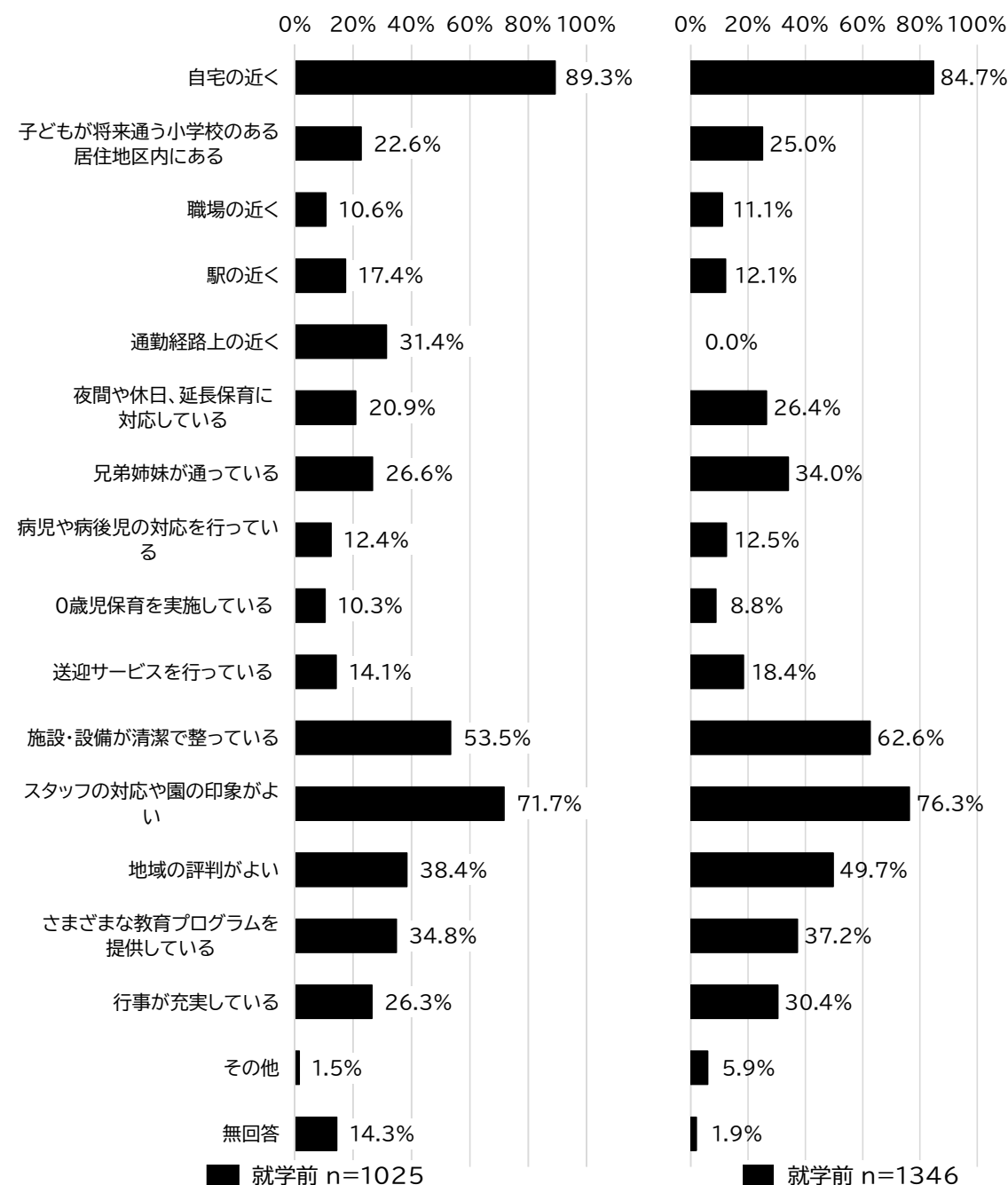
## &lt;就学前:問17&gt;

現在、利用している、利用していないにかかわらず、お子さんの平日の利用施設や事業を選ぶ際に、重視する点はどのようなことですか。(複数回答)

就学前保護者は「自宅の近く」が89.3%と最も多く、次いで「スタッフの対応や園の印象がよい」が71.7%、「施設・設備が清潔で整っている」が53.5%、「地域の評判がよい」が38.4%、「さまざまな教育プログラムを提供している」が34.8%となっています。

## 【今回調査】

## 【前回調査】



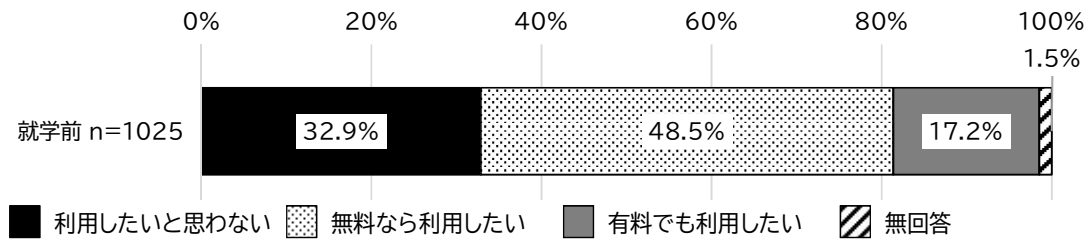
## (15) 駅前送迎ステーションの利用希望

## &lt;就学前:問18&gt;

駅前の施設に子どもを預け、そこからバス等で幼稚園や保育園に異動して保育を行い、園での保育が終了した後はバス等で駅前の施設に子どもを送り、保護者が迎えに来るまで保育を行う取り組み(送迎ステーション制度。または保育ステーションや送迎センター等と呼ばれることもあります)が導入された場合、利用してみたいですか。(単数回答)

就学前保護者は「無料なら利用したい」が48.5%と最も多く、次いで「利用したいと思わない」が32.9%、「有料でも利用したい」が17.2%となっています。

## 【今回調査】



※前回調査では、設問なし

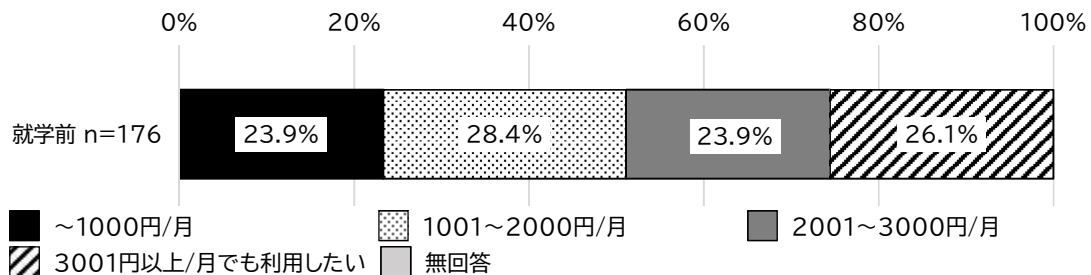
## &lt;就学前:問18-1&gt;

問18で「有料でも利用したい」と回答した方

1月あたりいくらであれば、利用してみたいですか。(単数回答)

就学前保護者は「1001～2000円/月」が28.4%と最も多く、次いで「3001円以上/月でも利用したい」が26.1%、「～1000円/月」が23.9%となっています。

## 【今回調査】



※前回調査では、設問なし