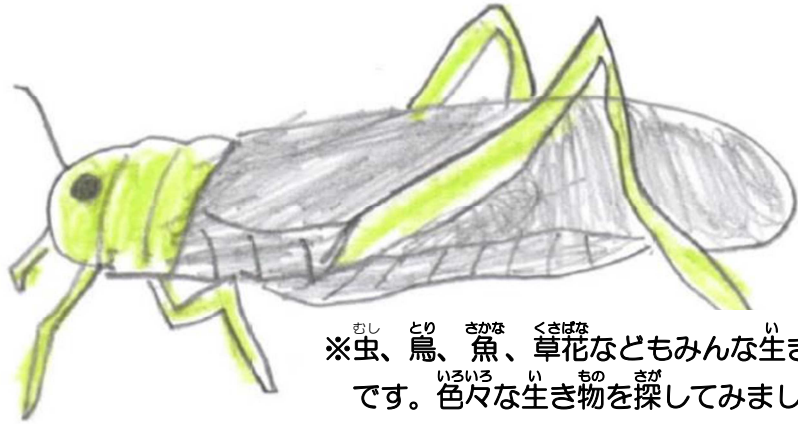


# あさか 生き物 調査 用 紙



記入例 (たとえばこのように描いてみましょう)

見つけた生き物の絵を描いてください (難しければ写真を貼り付け)



※虫、鳥、魚、草花などもみんな生き物です。色々な生き物を探してみましょう!

生き物の名前

トノサマバッタ

見つけた日

10 月 31 日 (日 曜日)

見つけた場所

あさか もり  
朝霞の森

大きさや色、気づいたことなど、なんでも書いてください

- ・5cm くらい
- ・みどりで、目が大きい
- ・さいきん、たくさんいる

# 見つけた生き物

見つけた生き物の絵を描いてください (難しければ写真を貼り付け)



生き物の名前

アカスジカメムシ

見つけた日

8 月 28 日 (日 曜日)

見つけた場所

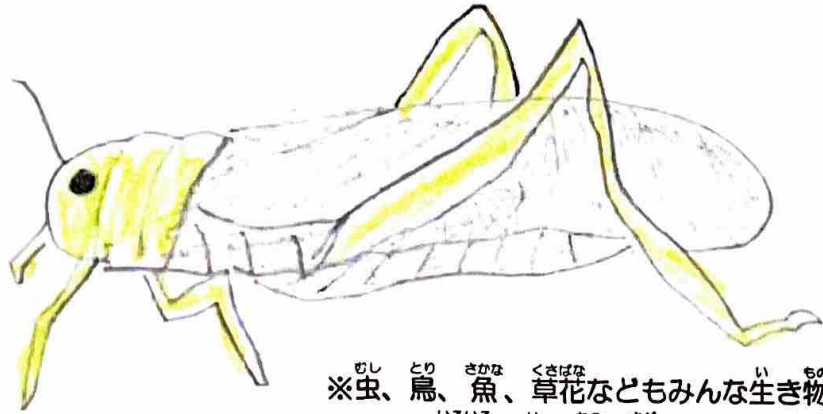
自宅前の道路の脇に生えている雑草の中

大きさや色、気づいたことなど、なんでも書いてください

- 1 cm くらいの大きさ
- 初めて見つけたカメムシで6歳息子が喜んでいました
- いつかアカスジキンカメムシが見てみたい息子です

きにゆうれい  
記入例 (たとえばこのように描いてみましょう)

みつけた生き物の絵を描いてください (難しければ写真を貼り付け)



※虫、鳥、魚、草花などもみんな生き物  
です。色々な生き物を探してみましょう!

生き物の名前

トノサマバッタ

見つけた日

10月31日 (日曜日)

見つけた場所

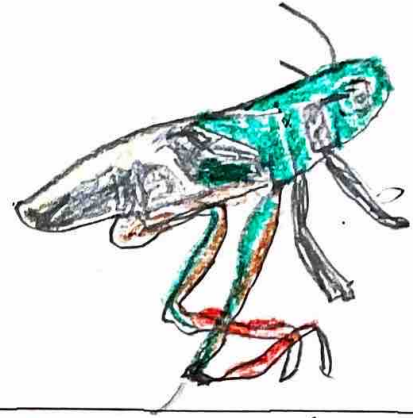
あさかもり  
朝霞の森

大きさや色、気づいたことなど、なんでも書いてください

- ・5cm くらい
- ・みどりで、目が大きい
- ・さいきん、たくさんいる

みつけた生き物

みつけた生き物の絵を描いてください (難しければ写真を貼り付け)



生き物の名前

くるまばった

見つけた日

7月30日 (日曜日)

見つけた場所

あさかのもり

大きさや色、気づいたことなど、なんでも書いてください

むしとりが かんさつかいで  
つかまえ たが めずらし  
いと いました。

み い もの  
見つけた生き物

み い もの え か むすか しゃしん は つ  
見つけた生き物の絵を描いてください（難しければ写真を貼り付け）



い もの なまえ  
生き物の名前

セトクダマキモドキ

み 日  
見つけた日

7 月 30 日 (土 曜日)

み ばしょ  
見つけた場所


あさかのもり

おお いろ き か  
大きさや色、気づいたことなど、なんでも書いてください

さんらんかんが まかびっている。  
かくかびたかびたオインジ  
色。食べ物の、小はつバツタ

見つけた生き物

見つけた生き物の絵を描いてください (難しければ写真を貼り付け)



生き物の名前

アライグマ(子ども)

見つけた日

17 月 3 日 (日曜日)

見つけた場所

朝かの森

おおよそ大きさや色、気づいたことなど、なんでも書いてください

アライグマの子ともは、首のところが、とても熱い。アライグマは、食べ物を食べています。あさかの森にいたので、とても