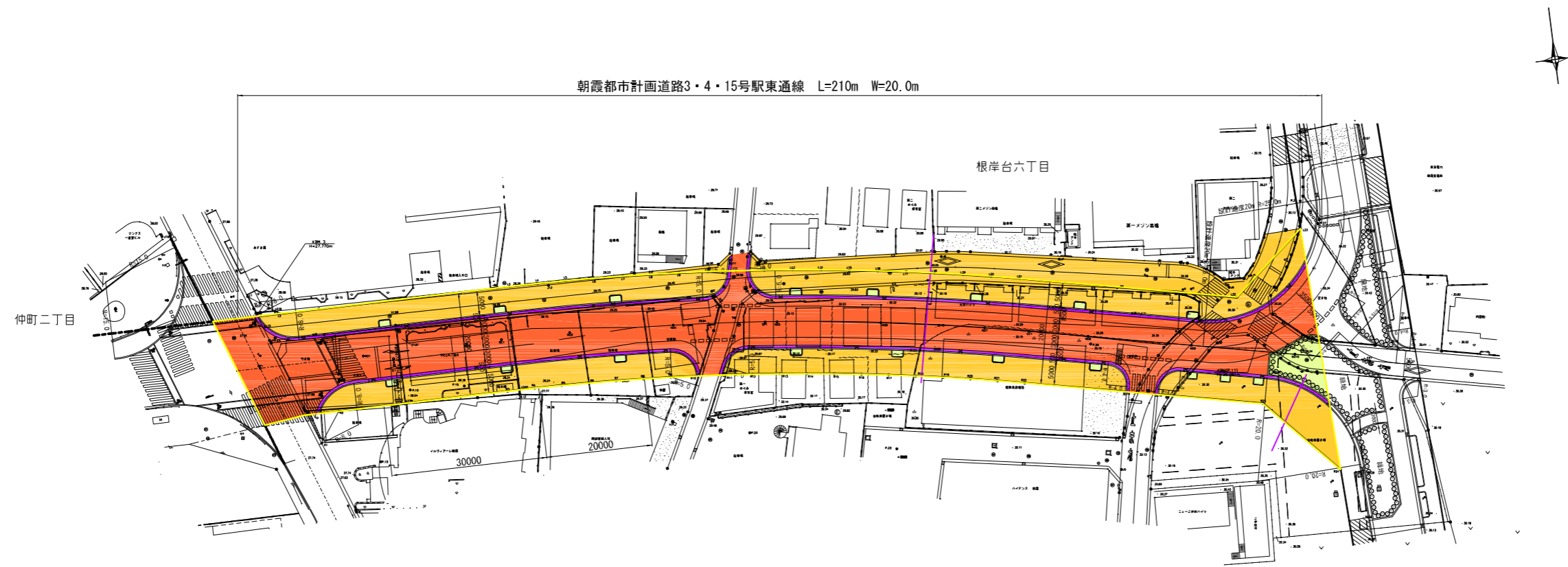







暫定案

朝霞都市計画道路3・4・15号駅東通線 設計の概要を表示する図面 S=1:1000 (平面計画図)



凡 例	
	車道舗装工
	歩道舗装工
	側溝工
	歩車道境界工
	植樹帯

※ 交通規制については今後、別途協議するものとする。

朝 霞 市	
路線名	朝霞都市計画道路3・4・15号駅東通線
図面名称	設計の概要を表示する図面
区 分	平面計画図(1/3)
図面番号	3/9