

市の家計簿を公表します

令和元年9月30日現在の財政状況



市では毎年2回、市民の皆さんに納めていただいた大切な税金などが、どのように使われているかを知っていただくため、財政状況を公表しています。

今回は、令和元年9月30日現在の財政状況をお知らせします。

問／財政課 ☎463-3179

予算現額 収入済額	450億 3,815万 3千円 204億 1,388万 5千円 (45.3%・105.6%)	歳入	歳出	予算現額 支出済額	450億 3,815万 3千円 185億 7,320万 8千円 (41.2%・102.4%)
224億 9,902万 5千円 124億 8,878万 4千円 (55.5%・102.6%)		市 税	民生費	226億 7,775万 9千円 101億 2,482万 3千円 (44.6%・103.8%)	
83億 7,500万 4千円 32億 1,138万 4千円 (38.3%・86.6%)		国 庫 支 出 金	教育費	55億 4,052万円 20億 7,581万 3千円 (37.5%・126.3%)	
31億 2,395万 1千円 3億 4,265万 5千円 (11.0%・110.2%)		県支出金	総務費	49億 6,291万 1千円 19億 5,858万 5千円 (39.5%・77.6%)	
25億 9,319万 4千円 (- %・ - %)		市 債	土 木 費	34億 9,209万 4千円 8億 7,158万 2千円 (25.0%・97.3%)	
22億 4,300万円 12億 6,934万 1千円 (56.6%・100.1%)		地方消費 税交付金	衛生費	31億 781万 9千円 9億 9,289万円 (31.9%・100.8%)	
13億 4,116万 8千円 13億 4,116万 8千円 (100.0%・1,169.7%)		繰越金	公債費	30億 5,715万 4千円 14億 8,118万 9千円 (48.4%・118.1%)	
13億 2,396万 2千円 5億 1,642万 6千円 (39.0%・101.5%)		諸収入	消防費	13億 4,535万 3千円 7億 6,191万 8千円 (56.6%・99.1%)	
8億 883万 2千円 4億 664万 7千円 (50.3%・100.2%)		分担金及 び負担金	商工費	4億 4,812万 1千円 1億 3,720万 5千円 (30.6%・97.3%)	
7億 5,755万 3千円 4億 1,951万 8千円 (55.4%・106.6%)		使用料及 び手数料	議会費	2億 7,262万 8千円 1億 3,556万 9千円 (49.7%・93.1%)	
7億 5,169万 4千円 (- %・ - %)		繰入金	農林水産 業 費	7,777万 5千円 3,318万 8千円 (42.7%・118.4%)	
2億 3,755万 4千円 1億 8,427万 7千円 (77.6%・114.4%)		地方特例 交付金	諸支出金	600万 7千円 (- %・ - %)	
2億 600万円 6,045万 1千円 (29.3%・104.6%)		地 方 譲 与 税	労 働 費	137万 8千円 44万 6千円 (32.4%・101.4%)	
7億 7,721万 6千円 1億 7,323万 4千円 (22.3%・78.2%)		そ の 他	予 備 費	4,863万 4千円 (- %・ - %)	

一般会計

収入と支出の状況

市の一般的な仕事や事業に係る基本的な経費を賄うのが一般会計です。
令和元年度(2019年度)の一般会計当初予算額は、428億円でしたが、前年度からの繰越事業や補正により、9月

末予算現額は、450億3千815万3千円となりました。
収入済額は、予算現額の45・3割にあたる204億1千388万5千円で、支出済額は、41・2割にあたる185億7千320万8千円となっています。

※パーセント表記のものについては、小数点以下第2位を四捨五入しています。

※歳入「その他」は、地方交付税、株式等譲渡所得割交付金、国有提供施設等所在市町村助成交付金、配当割交付金、財産収入、自動車取得税交付金、利子割交付金、環境性能割交付金、交通安全対策特別交付金、ゴルフ場利用税交付金、寄附金の合計です。

※()内は、[収入率または支出率]・[収入済額または支出済額の対前年度比]を表しています。

民生費…福祉や保育など、住民の一定水準の生活を確保し、安定した社会生活を保障するための経費です。

教育費…学校・博物館・公民館・図書館等の施設の設置管理、その他教育や学術文化に関する事務を行うための経費です。

総務費…徴税・戸籍・選挙・統計等のための経費です。

土木費…道路橋りょうの整備・改良、都市計画等のための経費です。

衛生費…公害対策やごみ処理など、住民の健康で衛生的な生活環境を保持するための経費です。

公債費…市が借り入れた市債(借金)の元金、利子の償還(返済)費です。

消防費…災害から地域住民の生命と財産を守るために必要な消防設備等の整備を行うための経費です。

商工費…中小企業への融資支援、商工業の振興等のための経費です。

議会費…議会の活動のための経費です。

農林水産業費…農業の改良や組合の指導育成、農業施設の管理のための経費です。

労働費…労働者を支援する各種事業のための経費です。

■財政調整基金の残高(令和元年9月30日現在)

平成27年度末現在高	平成28年度末現在高	平成29年度末現在高	平成30年度末現在高	令和元年度末現在高(見込み)
15億4,343万6千円	20億 704万6千円	22億3,567万7千円	25億7,546万円	26億 466万5千円

■市民の税負担状況(令和元年9月30日現在の収入済額)

税 目	予 算 現 額	収 入 済 額	税 目	予 算 現 額	収 入 済 額
市 民 税	112億 141万3千円	53億2,192万6千円	市たばこ税	7億7,746万5千円	4億1,330万7千円
固定資産税	91億 905万7千円	58億2,504万4千円	都市計画税	12億8,743万3千円	7億9,715万7千円
軽自動車税	1億2,365万7千円	1億3,135万円	合 計	224億9,902万5千円	124億8,878万4千円

人口 141,366人 世帯 66,397世帯 (令和元年9月30日現在)

Ⓐ 1人当たり 88,344円 (101.5%) ㊦ 1世帯当たり 188,093円 (100.6%)

※ () 内は対前年度比

市民税




Ⓐ 37,647円(100.8%)
㊦ 80,153円(99.9%)

固定資産税




Ⓐ 41,205円(100.9%)
㊦ 87,731円(100.1%)

軽自動車税




Ⓐ 929円(103.9%)
㊦ 1,978円(103.1%)

市たばこ税



Ⓐ 2,924円(123.1%)
㊦ 6,225円(122.0%)

都市計画税



Ⓐ 5,639円(100.6%)
㊦ 12,006円(99.7%)

■市債の残高(令和元年9月30日現在)

区 分	現 在 高	構 成 比	区 分	現 在 高	構 成 比
総 務 債	36億8,667万5千円	13.8%	諸 支 出 金 債	5,910万5千円	0.2%
民 生 債	12億5,979万9千円	4.7%	減 収 補 て ん 債	7,024万円	0.3%
衛 生 債	3億3,873万4千円	1.3%	減 税 補 て ん 債	5億1,553万1千円	1.9%
土 木 債	37億4,579万5千円	14.0%	臨 時 財 政 対 策 債	114億6,898万2千円	43.0%
消 防 債	1億5,700万2千円	0.6%	合 計	267億 396万4千円	100.0%
教 育 債	54億 210万1千円	20.2%			

国民健康保険	予算現額 110億7,709万5千円 収入済額 47億3,181万9千円(42.7%・113.8%) 支出済額 46億9,320万7千円(42.4%・113.1%)
下水道事業	予算現額 15億6,334万8千円 収入済額 5億8,387万3千円(37.3%・120.5%) 支出済額 4億4,011万1千円(28.2%・124.0%)
介護保険	予算現額 72億4,663万2千円 収入済額 34億2,997万1千円(47.3%・114.5%) 支出済額 28億6,667万5千円(39.6%・107.8%)
後期高齢者医療	予算現額 13億4,127万1千円 収入済額 4億9,843万8千円(37.2%・102.9%) 支出済額 4億1,775万9千円(31.1%・102.1%)

※ () 内は、[収入率または支出率]・[収入済額または支出済額の対前年度比]を表しています。

特別会計は、特別に決めた目的や利便のために、一般会計から区別して経理される会計です。

特別会計

収入と支出の状況

令和元年度(2019年度)の4つの特別会計の当初予算額は合計で、205億7千917万円でしたが、前年度からの繰越事業や補正により、9月末予算現額は、212億2千834万6千円となりました。

収入済額は、予算現額の43・5割にあたる92億4千410万1千円で、支出済額は、39・7割にあたる84億1千7万2千円となっています。