

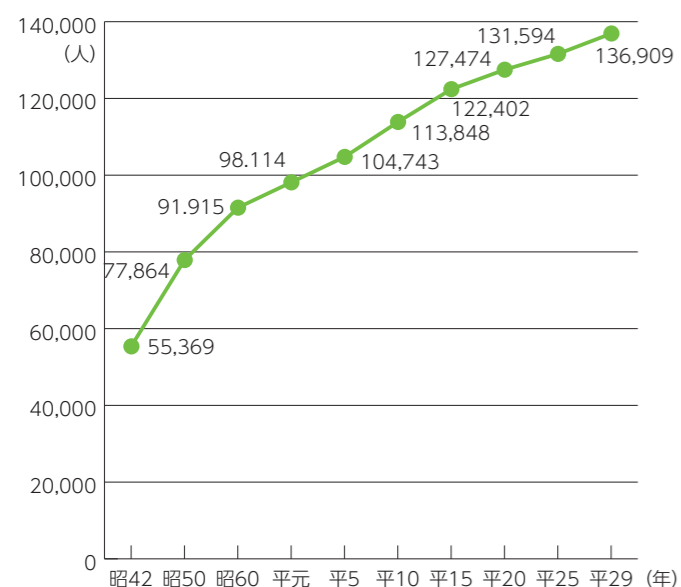
# データで知りたい 朝霞市

総人口 **136,909人**  
世帯数 **62,670世帯**

平成29年1月1日現在(外国人を含む)

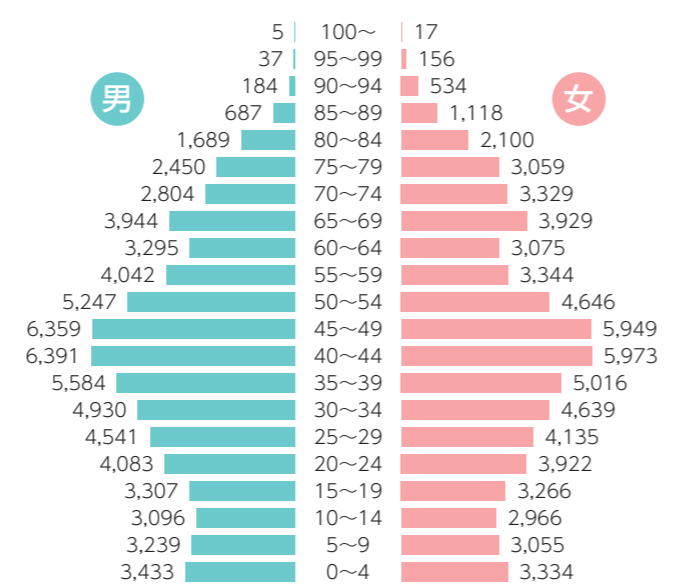
## 人口推移

(各年1月1日現在。昭和47年以降は外国人を含む)




## 人口ピラミッド

(平成29年1月1日現在)

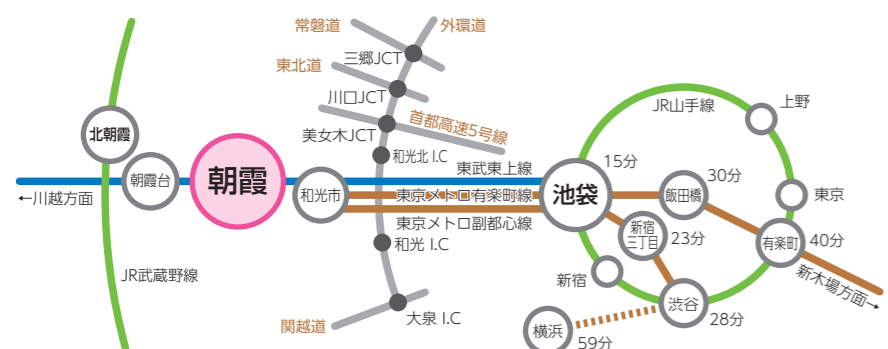


## 朝霞市の一日

(平成29年1月1日現在)



## 朝霞市の交通



## 鉄道乗車人数 平成27年度(1日平均)

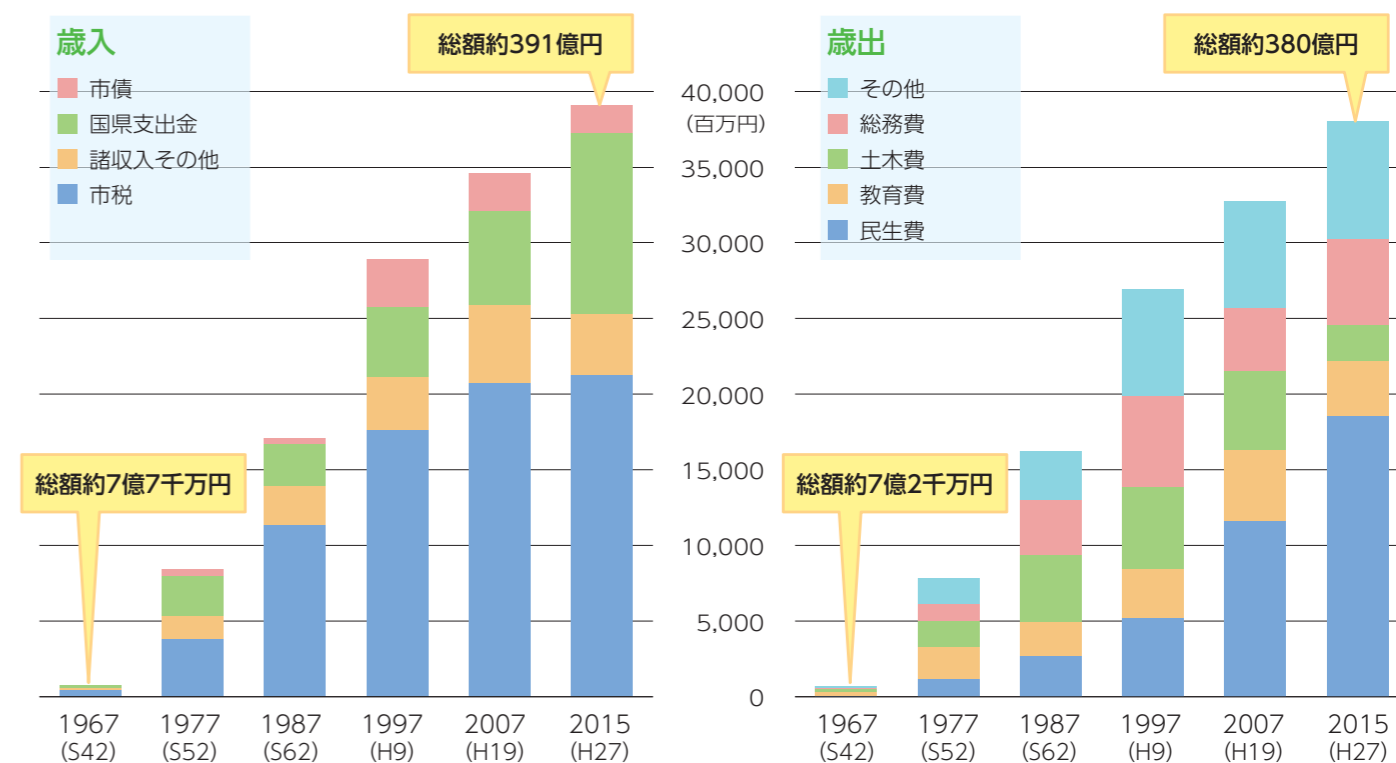
朝霞駅	33,013人
朝霞台駅	79,109人
北朝霞駅	69,131人

## 教育に関わる数字



朝霞市の数字をもっと知りたい方は、市ホームページの統計あさか (<http://www.city.asaka.lg.jp/life/4/30/333/>) をご覧ください。

## 朝霞市の財政 一般会計歳入歳出決算額の推移



## 市民1人当たりに使われる市のお金

総額 28万1,399円

平成28年度の朝霞市の一般会計当初予算は、382億5,000万円です。これを市民1人当たりにお金に換算すると、28万1,399円になります。その内容は、次のようになります。

用途	金額	割合
道路舗装や改修のために	20,365円	7.2%
市民福祉のために	140,315円	49.9%
教育のために	27,014円	9.6%
ごみ処理や市民の健康を守るために	21,009円	7.5%
消防活動に	9,596円	3.4%
商工・農業の振興のために	2,302円	0.8%
議会運営・市民サービスなどに	60,798円	21.6%

※平成28年1月1日現在の人口135,928人を基に算出しています。また、円単位未満は四捨五入しています。

## 市民1人当たりが負担する税金

総額 15万6,014円

市民1人当たりが負担する市税は、市民税・固定資産税など合計15万6,014円で、市が皆さんのために使うお金との差額は、国や県からの補助金や、借入金(市債)などの財源で賄われます。

税種	金額	割合
市民税	75,705円	48.5%
固定資産税	64,286円	41.2%
軽自動車税	841円	0.5%
市たばこ税	5,915円	3.8%
都市計画税	9,267円	6.0%